令和２年度

区市町村防災事業の現況

（令和２年４月１日現在）

東京都総務局総合防災部

目　　次

Ⅰ　概況 …… 1

第1　防災会議の状況 …… 3

第2　地域防災計画の状況 …… 4

第3　地域防災計画（震災対策編）の策定状況 …… 5

第4　被害想定の実施状況 …… 6

第5　情報連絡体制 …… 7

第6　防災訓練の実施状況 …… 9

第7　震災訓練の実施状況 …… 10

第8　災害対策本部等の設置状況 …… 11

第9　避難勧告等の発令状況等 …… 12

第10　災害対策啓発事業の状況 …… 14

第11　震災対策啓発事業の実施状況 …… 15

第12　相互応援協定等の状況 …… 16

第13　住民等の自主防災体制 …… 17

第14　自主防災組織における可搬消防ポンプの保有状況 …… 25

第15　災害ボランティア …… 26

第16　防災無線通信施設の整備状況 …… 27

第17　地区別防災カルテ作成状況 …… 29

第18　指定緊急避難場所の指定状況 …… 30

第19　指定避難所の指定状況 …… 32

第20　備蓄倉庫等の設置状況 …… 33

第21　備蓄物資の状況 …… 34

第22　震災対策施設等整備事業の実施状況 …… 38

第23　耐震性貯水槽の設置状況 …… 39

第24　勤務時間外における地震発生時の職員自主参集基準 …… 40

Ⅱ　共通対策編 （調査結果表A） ･････････････ 41

A-1　防災会議の開催状況 ･････････････ 43

A-2　防災会議の部会の設置状況 ･････････････ 44

A-3　地域防災計画の修正状況 ･････････････ 45

A-4　勤務時間外における災害情報の受信・伝達体制 ･････････････ 47

A-5　住民に対する避難の指示等の伝達手段 ･････････････ 48

A-6　防災訓練の実施状況 ･････････････ 49

A-7　災害対策本部等の設置、避難勧告等の状況 ･････････････ 50

A-8　避難勧告等の発令基準の策定状況 ･････････････ 52

A-9　災害対策啓発事業 ･････････････ 64

A-10　応援協定の状況 ･････････････ 65

A-11　自主防災組織の状況 ･････････････ 67

A-12　自主防災組織の設立運営に対する助成状況 ･････････････ 74

A-13　事業所の自衛消防組織の状況 ･････････････ 77

A-14　災害ボランティアの状況 ･････････････ 78

A-15　防災無線通信施設整備状況 ･････････････ 79

A-16　防災カルテの作成状況 ･････････････ 80

A-17　指定緊急避難場所の指定状況 ･････････････ 81

A-18　指定避難所の指定状況 ･････････････ 83

Ⅲ　震災対策編　（調査結果表B）　……　85

B-1　地域防災計画（震災対策編）の策定状況　……　87

B-2　被害想定の実施状況　……　88

B-3　震災訓練の実施状況　……　89

B-4　震災対策啓発事業の実施状況　……　92

B-5　備蓄倉庫等の設置状況　……　93

B-6　主な備蓄物資の備蓄量の状況　……　95

B-7　公的備蓄及び流通在庫備蓄の実施状況　……　102

B-8　震災対策施設等整備事業の実施状況　……　104

B-9　耐震性貯水槽の設置状況　……　108

B-10　自主防災組織における可搬消防ポンプの保有状況　……　109

B-11　勤務時間外における地震発生時の職員自主参集基準　……　110

B-12　津波対策の実施状況　……　111

B-13　防災拠点となる公共施設等の耐震化の状況　……　112

Ⅳ　参考資料　（調査結果表C）　……　113

C-1　ボランティア　……　115

C-2　外国人支援対策　……　116

C-3　活動態勢等　……　117

C-4　医療・救護　……　120

C-5　避難場所・地区内残留地区（都指定）　……　122

C-6　避難場所（区市町村指定）　……　123

C-7　一時集合場所（地震対策用）　……　125

C-8　避難所（区市町村指定）　……　126

C-9　避難行動要支援者対策　……　130

C-10　ハザードマップ策定・公表状況　……　135

C-11　応急給水　……　136

C-12　し尿収集・処理体制等　……　141

C-13　都の備蓄状況　……　142

ご利用にあたって

Ⅰ　調査対象及び基礎資料

「令和２年度　区市町村防災事業の現況」の調査対象は、都内区市町村 62 団体（23 区、26 市、５町、８村）、東京消防庁を含む東京都関係各局等とする。各表に係る記載事項は、主として総務省消防庁が実施した以下の調査等を参照し、集計した。

○消防防災・震災対策現況調査（令和２年４月１日現在）
○地方防災行政の現況

Ⅱ　本現況に用いた用語及び記載方法等

※主要な項目を記載

第１　防災会議の状況（調査結果表Ａ−１、Ａ−２）

・「防災会議設置団体数」
　開催の実績に関わらず、設置が条例等により明文化されていれば設置済みとする。

・「開催回数」
　令和元年度中において開催された防災会議の回数を記載している（実際に防災会議を開催したもののみでなく、持ち回り開催（決裁等による意思決定）も計上する）。

・「防災会議の部会」
　防災会議に部会（専門委員会、幹事会を含む。）が設置されている場合、その設置目的に照らし同種と思われる欄に、令和２年４月１日現在の部会の数を記載している。令和元年度中は未開催の場合であっても、部会自体が解散していない限り計上している。

第２　地域防災計画の状況（調査結果表Ａ−３）

・「防災マップ」
　防災アセスメント・被害想定の結果を踏まえ、行政機関が防災対策のために用いるだけでなく、住民の避難・防災活動の指針となり防災意識、防災知識の向上に資する防災マップについて記載している。

・「ハザードマップ」
　発災区域から避難することを主な目的として、避難するために必要な災害情報、避難情報などの各種情報を分かりやすく地図などに表示したもので、名称がハザードマップであるものだけに限らない。

第３　地域防災計画（震災対策編）の策定状況（調査結果表Ｂ−１）

・「警戒宣言」
　大規模地震対策特別措置法第９条に基づくものであり、東海地震に係るものである。

・「警戒宣言発令に伴う対応措置」
　警戒本部の設置、防災関係機関への伝達等の対応をいい、関係機関からの情報受信のみの対応は含まないこととする。

第４　被害想定の実施状況（調査結果表Ｂ－２）

・「被害想定の実施」
　ア　「実施済」
　　被害想定が既に実施され、その内容が地域防災計画に掲載されている場合をいう。
　　なお、既に実施済の被害想定について見直している場合も含む。
　イ　「都道府県の被害想定を活用」
　　都道府県の実施した被害想定を当該区市町村の被害想定として地域防災計画に掲載している場合をいう。

第５　情報連絡体制（調査結果表Ａ－４、Ａ－５）

(1) 災害情報の受信・伝達体制（調査結果表Ａ－４）
・ 宿日直職員：交代制の宿日直職員によるもの
・ 守衛等：守衛、専任当直員等、専任の宿日直職員（非常勤嘱託を含む）によるもの
・ 消防機関：組合消防の構成市町村が組合消防に委託する場合も含む。

(2) 住民に対する避難の指示等の伝達手段（調査結果表Ａ－５）
・ 防災行政無線（戸別受信方式・屋外同報方式）
　総務省の免許目的にかかわらず、区市町村が整備主体となり、住民に対する避難の指示等の伝達手段として使用されている無線を全て含む。
・ 農漁協等通信施設：有線を含む。
・メール：個人が登録することにより受信する場合を含む。
・その他：区市町村職員、消防団員による個別巡回を含む。

第８　災害対策本部等の設置状況（調査結果表Ａ－７）

・「災害対策本部の設置回数（災害対策基本法第 23 条）」
　災害報告取扱要領（昭和 45 年消防防第 246 号）に基づいて報告される災害年報における「災害対策本部設置区市町村」の数値を含める。なお、１日のうちに複数回設置された場合はその延べ回数を記載している。

・「その他（警戒本部等の設置回数）」
　令和元年度中に地域防災計画で定められているところに従い、「警戒本部」等各部課等にまたがり災害対策本部に準ずる体制をとった回数を記載している。

・「災害対策基本法第 56 条の発動回数」
　避難準備・高齢者等避難開始から避難勧告または、避難指示（緊急）に切り替えた場合は、避難準備・高齢者等避難開始１回、避難勧告１回または、避難指示（緊急）１回と数える。原則として、１の災害に対する避難勧告等は、別々の地域に時間差で発動された場合でも１回とする。ただし、災害が続く中で再度危険度が高まるなどにより、同様の避難勧告等を発令した場合は、当該発令の回数も含めて計上する。

・「災害対策基本法第 60 条の発動回数」
　避難勧告から避難指示に切り替えた場合は、避難勧告１回、避難指示１回と数える。原則として、１の事象に対する避難勧告等は、別々の地域に時間差で発動された場合でも１回とする。ただし、災害が続く中で再度危険度が高まるなどにより、同様の避難勧告等を発令した場合は、当該発令の回数も含めて計上する。

第９　避難勧告等の発令状況等（調査結果表Ａ－７、Ａ－８）

・「水害に関する避難勧告等の発令基準の策定状況」
　「定量的で分かりやすい」発令基準とは、水位や雨量等といった定量的な基準により、感覚的な判

断をなるべく排除したものをいう。

・「土砂災害に関する避難勧告等の発令基準の策定状況」
「定量的で分かりやすい」発令基準とは、雨量や土砂災害警戒情報等といった定量的な基準により、感覚的な判断をなるべく排除したものをいう。

第 10　災害対策啓発事業の状況（調査結果表Ａ−９）

・「災害」
暴風、竜巻、豪雨、豪雪、洪水、崖崩れ、土石流、高潮、地震、津波、噴火、地滑りその他の異常な自然現象又は大規模な火事若しくは爆発その他その及ぼす被害の程度においてこれらに類する災害対策基本法施行令第１条で定める原因により生ずる被害をいう。

・「広報誌」
区市町村が災害をテーマにして発行している広報誌等による広報をいい、広報誌の一部分を使っての広報についても実施回数に含める。同一の広報誌に内容が異なる複数の広報を行った場合は、実施回数１回と計上する。

・「講演会・研修会」
区市町村が開催した講演会・研修会について回数を記載している。なお、当該区市町村職員（消防職団員を含む）が職務として講師になるものについては含めない。

・「新聞」
区市町村が一般紙に掲出した広報についてその回数を記載する（業界紙は含まない）。なお、同じ日に同様の広報を複数紙に掲載した場合は１回とし、複数の日に同様の広報を掲載した場合には１日を１回と数える。同じ日に同一の媒体に、内容が異なる複数の広報を行った場合は、実施回数１回と計上する。

・「テレビ・ラジオ」
区市町村が提供したラジオスポット、テレビ放送等の広報回数について記載する。同じ日に同様の放送を行った場合は１回とし、複数の日に同様の放送を行った場合には１日を１回と数える。

・「冊子・パンフレット」
令和元年度中に新たに冊子・パンフレット等を作成（既存のものの改定を含む）した回数を記載する。作成回数であって配布回数ではない。

・「映像資料（ビデオ等）」
映画会、ビデオ上映等の実施回数を記載する。なお、同じ日に内容の異なる映像を２回以上上映してその参加者が同一の場合は実施回数を１回として記載する。また、映像資料（ビデオ等）の作成回数は含めない。

第 11　震災対策啓発事業の実施状況（調査結果表Ｂ−４）

・「起震車等による地震体験人数」
震災訓練及び防災センター等に設置されている起震装置等による地震体験を含む。

第 12　相互応援協定等の状況（調査結果表Ａ−10 その１、２）

〔民間機関等の例〕
- 放送協定〜ＮＨＫ、民間放送（○○テレビ放送、○○ラジオ株式会社等）
- 報道協定〜新聞社等
- 救急救護協定〜日赤、医師会、看護協会、救助犬協会、医薬品卸業組合等
- 輸送協定〜バス協会、トラック協会、ダンプカー協会、乗用旅客自動車協会、航空機会社、旅客船協会、警備業協会（緊急輸送路確保のための交通整理業務）など

- 災害復旧協定～建設業協会、建設専門工事業団体連合会、プレハブ建築協会、木材業協同組合、建設機械協同組合、建設機械リース事業組合、金物協同組合、骨材協同組合
- 物資協定～米穀組合、麺類組合、百貨店

第13　住民等の自主防災体制（調査結果表A-11 その１～７、A-12、A-13）

・「自主防災組織」

災害が発生したときに被害を最小限に防止し、又は軽減するため地域住民が必要な防災資機材等を利用して初期消火、避難誘導、救護等の活動を行うために組織しているもの（活動の役割分担が地域住民の合意によって定められていることを要する。ただし、規約等明文化されている必要はない。）をいい、防災、防火等の名称を使用しているものであっても実働部隊でないものは除く。また、消防団、少年消防クラブ、幼年消防クラブ及び法令の規定による自衛防災組織等も除く（女性（婦人）防火クラブのうち、火災予防の啓発活動だけでなく、災害時に消火活動、炊き出し等の実践活動を行うものは含む。）。

(1)　「町内会」

自治会等を含む。複数の町内会が合同で組織するものを含み、小学校区を包括する規模に満たないもの。

(2)　「小学校区」

複数の小学校区が合同で組織するものを含み、中学校区を包括する規模に満たないもの。

(3)　「その他」

前記(1)、(2)以外の性格又は規模のもので、例えば１町内会内の一部のみで組織される場合や中学校区以上の規模で組織される場合又は女性（婦人）防火クラブなど。

・「隊員数」

それぞれの自主防災組織の組織編成において隊員又は班員等に位置づけられている実働隊員の総数（令和２年４月１日現在）を記載している。

・「管内世帯数」

住民基本台帳法（昭和42年法律第81号）に基づき、令和２年４月１日現在の住民票に記載されている管内の全世帯数を記載している。

・「組織されている地域の世帯数」

それぞれの自主防災組織がその活動範囲としている地域の全世帯数（令和２年４月１日現在）を記載している。ただし、１世帯が２組織に含まれる場合は重複計上しない。

なお、組織されている地域の世帯数は、住民基本台帳に基づいて算出している。

・「自主防災組織の活動状況」

(1)　「資機材の保有状況」

区市町村が購入し、自主防災組織が事実上管理しているものを含む。

(2)　「可搬消防ポンプ」

動力消防ポンプの技術上の規格を定める省令（昭和61年10月15日自治省令第24号）に規定する可搬消防ポンプで、地域住民、自主防災組織が使用するもの。

国庫補助金により整備した可搬消防ポンプのほか、単独事業で整備した可搬消防ポンプを含む。

・「自主防災組織の設立運営に対する助成」

(1)　「現物支給」の「制度、実績」

区市町村が自主防災組織に貸与しているものを含める。

・「事業所の自衛消防組織の状況」

(1)　「消防法第８条の２の５第１項の規定に基づき定められている自衛消防組織の数」

消防法施行令第４条の２の５第２項の規定に基づき共同で自衛消防組織を置いている場合は、当該防火対象物に設置されている自衛消防組織数は１とカウントする（自衛消防組織の設置届数を

記載している。）。

(2) 「消防法施行規則第３条第１項に基づく自衛消防の組織数」
消防法第８条の規定に基づき定められている防火管理者が、同法施行規則第３条第１項の規定に基づく防火管理に係る消防計画において定められている自衛消防の組織数を記載している。ただし、「消防法第８条の２の５第１項の規定に基づき定められている自衛消防組織の数」に該当するものは除く。
なお、消防法第８条の２の規定に基づき共同防火管理協議会を設置し、防火対象物全体にわたる消防計画の中に自衛消防の組織が定められているときは、当該組織数を含めて記載している。

(3) 「その他の法令に基づく自衛消防の組織数」
上記に該当しない法令の規定（消防法第14条の４、石油コンビナート等災害防止法等）に基づき自衛消防（防災）組織の設置が義務づけられている事業所の自衛消防（防災）組織数を記載している。

(4) 「区市町村条例、規則に基づく自衛消防の組織数」
法令上自衛消防等組織の設置が義務づけられている防火対象物（又は事業所）以外の防火対象物（又は事業所）に対し、区市町村の条例又は規則によって独自に自衛消防（防災）等組織の設置義務を課している場合（単なる努力義務、訓示規定等の場合を除く）に、当該条例等の規定に基づいて設置されている自衛消防（防災）等の組織の数を記載している。

(5) 「事業所において任意に設置している自衛消防の組織数」
法令、条例等により自衛消防（防災）等組織の設置が義務づけられていない防火対象物（又は事業所）において、任意に設置している自衛消防（防災）等組織の数を把握のうえ記載している。

第 15　災害ボランティア（調査結果表Ａ-14）

・「受入体制の明確化」
災害時のボランティアの受入体制（地域防災計画などで、ボランティアの役割、行政担当窓口など）について定めている場合に記載している。

・「マニュアル・手引き等の有無」
災害ボランティアに関するマニュアル・手引き等（地域防災計画は除く）がある場合に記載している。

第 16　防災無線通信施設の整備状況（調査結果表Ａ-15）

・同報系整備済区市町村
「整備の有無」は無線免許交付の有無を基準とする。なお、整備に含む無線やシステムは以下のとおりである。

(1) 「区市町村防災行政無線（同報系）」

(2) 「ＭＣＡ陸上移動通信システム」
ＭＣＡ陸上移動通信システムを活用して、屋外拡声機能を設けることにより、区市町村防災行政無線（同報系）の代替として整備している場合
（参考）「ＭＣＡ陸上移動通信システム及び区市町村デジタル移動通信システムによる地域住民への災害情報等伝達体制の整備について（平成 19 年８月 17 日付け消防情第 193 号）以下、「193 号通知」という。」
https://www.fdma.go.jp/laws/tutatsu/assets/190817jyou193.pdf

(3) 「市町村デジタル移動通信システム」
市町村デジタル移動通信システムを活用して、屋外拡声機能を設けることにより、区市町村防災行政無線（同報系）の代替として整備している場合
（参考）193 号通知

(4) 「コミュニティＦＭ放送」
コミュニティＦＭ放送（県域FM放送の場合も含む。）を活用し、市町村から割り込み放送を行って、市町村からの防災情報を受信することで、屋外拡声装置や屋内受信機（防災ラジオ）から情報伝達するシステムで、これを区市町村防災行政無線（同報系）の代替として整備している場合
（参考）「災害時の住民への情報伝達体制の更なる強化について」（平成28年４月１日付け消防情第96号）、以下「96号通知」という。
https://www.fdma.go.jp/laws/tutatsu/assets/280401_jou96.pdf

(5) 「280MHｚ同報無線システム」
電気通信業務用ページャー（いわゆるポケットベル）を活用して、区市町村から防災情報を送信し、屋外拡声装置や屋内受信機から情報伝達するシステムで、これを区市町村防災行政無線（同報系）の代替として整備している場合
（参考）96号通知

(6) 「Ｖ－Ｌｏｗマルチメディア放送」
Ｖ－Ｌｏｗマルチメディア放送を活用して、区市町村から防災情報を送信し、住民に屋外拡声装置や屋内受信機から情報伝達するシステムで、これを市町村防災行政無線（同報系）の代替として整備している場合
（参考）96号通知

(7) 「ＩＰ告知システム」
ＩＰネットワーク（ＣＡＴＶ、光ファイバーネットワーク等）を活用して、区市町村から防災情報を配信し、屋外拡声装置、屋内受信機（ＩＰ告知端末等）から情報伝達するシステムで、これを整備している場合

(8) 「有線放送」
映像、音響等を放送する有線電気通信設備（ＣＡＴＶを除く。）を活用して、区市町村から防災情報を送信し、屋外拡声装置、屋内受信機から情報伝達するシステムで、これを整備している場合

(9) 「その他のシステム」
上記の（1）～（8）以外の同報系システムを整備して、住民に対し屋外拡声装置や屋内受信機等から情報伝達している場合

・ 移動系整備済区市町村
ＭＣＡ無線等を防災行政無線（移動系）に準ずる用途で使用をしている場合は整備済みに含む。

第17　地区別防災カルテ作成状況（調査結果表Ａ-16）

・ 集落、自治会等を単位に災害に関連する各種の情報や当該地域の特性などを地図や台帳などにより、一覧性の高い形で分かりやすくしたもので、名称にカルテという語を含むものだけに限らない。

(1) 「自然的素因」
急傾斜地や軟弱地盤といった災害の発生・拡大要因となる地形・地盤（条件）のことである。
（例）河川氾濫、高潮、地すべり等

(2) 「社会的素因」
木造密集地、危険物施設集中地域といった社会的条件（人・施設といった上もの条件）によって作られた災害の発生・拡大要因（危険地域）のことである。
（例）人口分布、大規模建築物等

(3) 「災害履歴」
地域において過去に発生した災害について検討するもので、顕在化した危険（災害）の資料をもとに、地域の危険性を把握するためのものである。
（例）地盤、地形の変化（崩壊、地すべり、土石流等）

(4) 「土地利用の変遷」
過去、現在の土地利用動向から、現在の危険性と危険地域及び今後、集積・拡大が予想される危険性及び危険地域を把握するためのものである。
（例）人工改変等による危険地域の拡大状況
河川氾濫地域、崩壊危険地域、地すべり危険地域などの危険地域への住宅等の拡大状況、市街地内における危険要因の集積状況

(5) 「災害抑止要因」
消防能力、避難収容能力、医療機関等、避難路、避難地等で災害の発生又は拡大を抑制する効果のあるものである。

第 18　指定緊急避難場所の指定状況（調査結果表Ａ−17）

・「災害対策基本法第 49 条の４に基づく指定緊急避難場所」
令和２年４月１日現在において、災害対策基本法第 49 条の４の規定に基づいて区市町村長が指定した指定緊急避難場所の状況について記載している。

第 19　指定避難所の指定状況（調査結果表Ａ−18）

・「災害対策基本法第 49 条の７に基づく指定避難所」
令和２年４月１日現在において、災害対策基本法第 49 条の７第１項の規定に基づいて区市町村長が指定した指定避難所の状況について記載している。

第 20　備蓄倉庫等の設置状況（調査結果表Ｂ−５）

・「備蓄倉庫等」
ア　自己所有：区市町村が災害時用の備蓄物資等を保管するため所有しているもの
イ　借上：区市町村が災害時用の備蓄物資等を保管するため借り上げているもの

・「備蓄倉庫等の棟数」
備蓄倉庫等には、独立した建物のほか、庁舎等の室に保管している場合も含む。
なお、１棟の建物の複数の室に備蓄物資等を保管している場合においても、棟数は１棟と計上する。

第 21　備蓄物資の状況（調査結果表Ｂ−６、Ｂ−７）

・「備蓄物資の状況」
ア　公的備蓄：区市町村が災害時用に所有して備蓄しているもの
イ　流通在庫備蓄：区市町村が非常用食糧、生活必需品等を確保するため、あらかじめ米穀組合、麺類組合、百貨店等の関係団体及び業者等と協定等（覚え書きを含む。）を締結しておき、災害時に物資の納入等をうけるもの

・「主な備蓄物資の備蓄量」
区市町村が災害時用に備蓄している主な備蓄物資について、公的備蓄分については備蓄量を記載し、流通在庫備蓄分については、納入等を受ける数量を把握している場合に記載している。
(1)　米　※アルファ米を含む。
(2)　飲料水　※ペットボトルまたは缶等で備蓄しているものに限る。
(3)　被服　※肌着（おむつを含む。）に限る。
(4)　医療品等　※単一の薬剤のみの場合は含めない。

・「トイレの備蓄量」
区市町村が災害時用に備蓄しているトイレについて、公的備蓄分の備蓄量を記載している。

(1) 「携帯トイレ」
便座がなく、既設トイレの便座に袋を設置し、使用後はし尿をパックし処分するタイプ。
合計使用可能回数は１個あたりの使用可能回数に備蓄量を掛け合わせた回数を記載している。
(2) 「簡易トイレ」
便座があり、室内に設置可能で持ち運びができるタイプ。し尿をパックし処分するタイプ。
合計使用可能回数は１個あたりの使用可能回数に備蓄量を掛け合わせた回数を記載している。

(3) 「組立トイレ」（便槽型）
災害発生時に組み立て、屋外に設置する便槽付のタイプ。
容量は１基あたりの容量に備蓄量（基）を掛け合わせた量を記載している。

(4) 「組立トイレ」（マンホール型）
災害発生時に組み立て、屋外に設置しマンホールにし尿を落とすタイプ。

(5) 「仮設トイレ」
工事現場やイベント会場等で利用されている box タイプ。し尿を貯留し、汲み取りが必要なタイプ。
容量は１基あたりの容量に備蓄量（基）を掛け合わせた量を記載している。

第 22　震災対策施設等整備事業の実施状況（調査結果表Ｂ－８）

本表には、令和元年度において区市町村が実施した震災対策施設等整備事業の総事業費（単位：千円）について記載している。
なお、本表は、防災施設・設備の整備事業を調査するものであるので、被害想定作成事業、防災訓練実施事業等は計上しない。

・「国庫」
国庫補助事業により整備した施設等を記載している。

・「単独」
都道府県補助事業及び区市町村単独事業により整備した施設等を記載している。
また、起債事業は「単独」に計上する。

・「避難地・避難路」
避難誘導標識、案内板等の整備事業を含む。

・「備蓄倉庫」
名称のいかんを問わず、地震を含む災害時に使用するための食糧、防災資機材等を保管する施設をいう。

・「防災資機材等」
防災資機材全般（可搬消防ポンプ、消火器、浄水装置等）をいい、食料品、医薬品、日用品等は含めない。

・「耐震性貯水槽等」
耐震性貯水槽及び防火水槽の整備事業を記載している。

・「大震火災対策用特殊車両」
起震車、電源車、震災工作車及び給水車をいう（消防ポンプ自動車、救助工作車等は含まない。）。

・「地震観測機器」
地震計、加速度計、微小地震計、計測震度計、速度計、傾斜計及び歪計などをいう。

・「備蓄物資」
食料品、医薬品、日用品等をいい、防災資機材等は含まない。

第 23　耐震性貯水槽の設置状況（調査結果表Ｂ－９）

・「耐震性貯水槽」

(1) 消防防災施設整備費補助金交付要綱別表３の「第１　耐震性貯水槽」に規定する規格又はこれに準じた規格により整備された耐震性貯水槽を記載している。

(2) 国庫補助事業により整備した耐震性貯水槽のほか、単独事業で整備した耐震性貯水槽を含む。

(3) なお、自主防災組織が使用する等の用件に関わらず、また、「防火水槽」、「耐震性防火水槽」等の呼称の違いに関わらず、前記(1)の規格を有するものを計上している。

(4) 「飲料水兼用型」にあっては、消防水利に指定されているものはもとより、水道事業部局、建設部局において管理しているものを含めて計上している。

Ⅰ　概況

第１　防災会議の状況

（１）防災会議の開催状況（調査結果表Ａ－１）

令和２年４月１日現在、すべての区市町村が防災会議を設置しており、令和元年度においては 37 団体（59.7%）において、延べ 45 回の防災会議が開催された。開催目的は表１－１のとおりであり、防災訓練の立案・検討を目的としたものが 24 回で最も多くなっている。

また、表１－２に過去 10 年間の区市町村の防災会議の開催状況を示す。

表１－１　区市町村の防災会議の開催状況　（令和元年度）

区市町村数	防災会議設置団体数	開催団体数	開催回数（延べ）	開催目的				
				地域防災計画の検討・修正	防災に関する施設等の整備	防災訓練の立案・検討	防災会議の組織・運営	その他
62	62	37	45	22	4	24	2	7

表１－２　平成 22 年度以降の防災会議の開催団体数及び開催延べ回数

年　度	22	23	24	25	26	27	28	29	30	元
開催団体数	36	45	55	49	51	50	46	44	42	37
開催延回数	45	62	98	84	71	64	61	61	52	45

（２）防災会議の部会の設置状況（調査結果表Ａ－２）

令和２年４月１日現在、区市町村では延べ 15 の防災会議の部会が設置されており、設置状況の推移については表１－３のとおりである。

表１－３　区市町村の防災会議の部会の設置状況　（部会数）

区　　分	地震災害関係	津波災害関係	風水害関係	火山災害関係	土砂災害関係	雪害関係	救助関係	救急医療関係	通信連絡関係	原子力関係	その他	合　計
令和２年４月１日現在	4	－	3	－	1	－	1	2	1	－	3	15
平成31年４月１日現在	5	－	3	－	1	－	1	2	1	－	3	16
平成30年４月１日現在	3	－	2	－	－	－	－	1	－	－	4	10
平成29年４月１日現在	4	－	3	－	1	－	1	1	1	－	5	16
平成28年４月１日現在	4	－	3	－	－	－	－	－	－	－	8	15
平成27年４月１日現在	5	－	4	－	－	－	－	－	－	－	5	14
平成26年４月１日現在	6	－	5	－	－	1	－	－	1	1	5	19

第２　地域防災計画の状況（調査結果表Ａ－３）

令和２年４月１日現在、すべての区市町村が地域防災計画を作成しており、そのうち、令和元年度においては、17 区市町村（27.4%）が地域防災計画の修正を行っている。

なお、修正理由及び修正内容の状況については、表２－１のとおりである。

表２－１　区市町村の地域防災計画の修正状況（その１）

区　分	区市町村数	地域防災計画策定区市町村数	地域防災計画修正区市町村数	地域防災計画修正回数
令和元年度	62	62	17	18

注　修正回数は延べ回数を示す。

表２－１　区市町村の地域防災計画の修正状況（その２）

区　分	修正理由						修正内容					
	ン防ト災のア実セ施スメ	の防記災載ビジョン	計災画害の予見防直対し策	計災画害の応見急直対し策	ッ地プ区等別の防作災成マ	その他	る織防修運災正営体に制関のす組(a)	修啓防正発災に知関識す普る及(b)	関物す資るの修備正蓄に(c)	修整防正備災に施関設す等るの(d)	修箇災正所害に発関生す危る険(e)	に災a関害↓す予e る防以修対外正策の
令和元年度	1	1	11	9	6	10	12	8	7	8	12	10

表２－１　区市町村の地域防災計画の修正状況（その３）

区　分	修正内容							特定災害対策に係る修正					
	に情関報す連る絡修体正制(f)	正策避に難関・す救る護修対(g)	に緊関急す輸る送修対正策(h)	す応ｆる急↓修対ｈ正策以に外関の	に災関害す復る旧修復正興	のの字修軽句正微・な数事字項等	その他	の地修震正災害対策(i)	の津修波正災害対策(j)	修風正水害対策の(k)	の火修山正災害対策(l)	策原の子修力正災害対(m)	の特ｉ修定↓正災ｍ害以対外策の
令和元年度	9	14	7	8	4	15	8	7	2	11	－	－	－

注　修正理由は区市町村数、修正内容及び特定災害対策に係る修正は延べ回数である。

第３　地域防災計画（震災対策編）の策定状況（調査結果表Ｂ－１）

区市町村においては、地域防災計画の中で「震災対策編」として独立項目を設けているものは50団体、また、「火災」「水災」等の災害と同列に扱い「節」等に記載しているものは７団体、「その他の災害」に含めて記載しているものは１団体となっている。

また、「震災対策編」を設けている50団体のうちで「警戒宣言の発令に伴う対応措置」を定めているものは、地震防災対策強化地域内の区市町村を含む44団体である（表３－１参照）。

表３－１　区市町村における地域防災計画（震災対策編）の策定状況

（令和２年４月１日現在）

種　　類	団　体　数	左のうち警戒宣言発令に伴う対応措置を定めている団体数
(1) 個別災害対策計画として「震災対策編」を設けている。	50	44
(2)「火災」「水災」等他の災害と同列に扱い「節」等に記載している。	7	7
(3)「その他の災害」に含めて記載している。	1	1

第４　被害想定の実施状況（調査結果表Ｂ－２）

区市町村においては、被害想定を作成し、その内容を地域防災計画に記載しているのが 10 団体、都で行った被害想定を当該区市町村の地域防災計画に活用しているのが 47 団体、液状化に対する調査を実施しているのが２団体となっている（表４－１参照）。

表４－１　被害想定の実施状況　（令和２年４月１日現在）

区　分	被害想定実施団体		都道府県で行った被害想定を活用している団体	液状化に対する調査実施団体
		うち地域防災計画に記載している団体		
区市町村	10	10	47	2

第５　情報連絡体制

（１）災害情報の受信・伝達体制（調査結果表Ａ－４）

勤務時間外における災害情報の受信については、すべての区市町村において、何らかの手段により対応している。

表５－１　区市町村の勤務時間外における災害情報の受信・伝達体制　（区市町村数）

区　分	区市町村の受信者					住民への伝達者			
	宿日直職員	守衛等	民間委託警備員等	消防機関	その他	受信者	自動転送	職員登庁後	その他
令和２年４月１日現在	38	26	20	6	7	20	27	50	4
区市町村：62団体	61.3%	41.9%	32.3%	9.7%	11.3%	32.3%	43.5%	80.6%	6.5%
平成31年４月１日現在	37	28	18	6	7	21	30	49	4
区市町村：62団体	59.7%	45.2%	29.0%	9.7%	11.3%	33.9%	48.4%	79.0%	6.5%
平成30年４月１日現在	37	26	19	7	7	20	29	49	3
区市町村：62団体	59.7%	41.9%	30.6%	11.3%	11.3%	32.3%	46.8%	79.0%	4.8%
平成29年４月１日現在	37	26	20	7	8	21	30	50	5
区市町村：62団体	59.7%	41.9%	32.3%	11.3%	12.9%	33.9%	48.4%	80.6%	8.1%
平成28年４月１日現在	37	27	20	7	7	22	29	50	5
区市町村：62団体	59.7%	43.5%	32.3%	11.3%	11.3%	35.5%	46.8%	80.6%	8.1%

注　それぞれの区分毎に、複数回答あり。

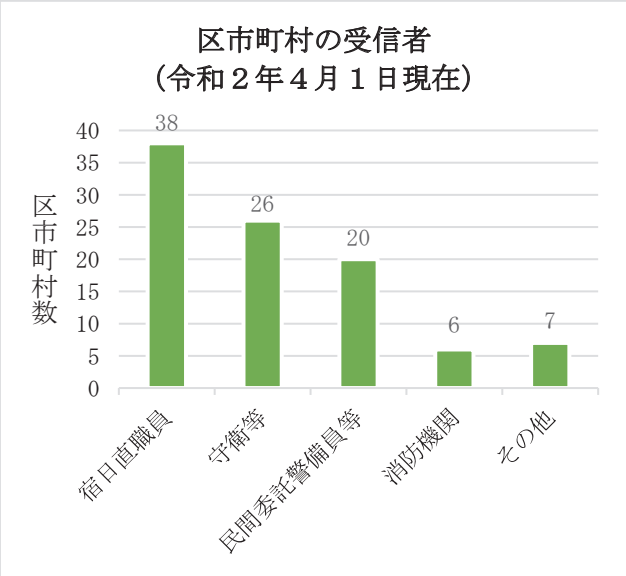

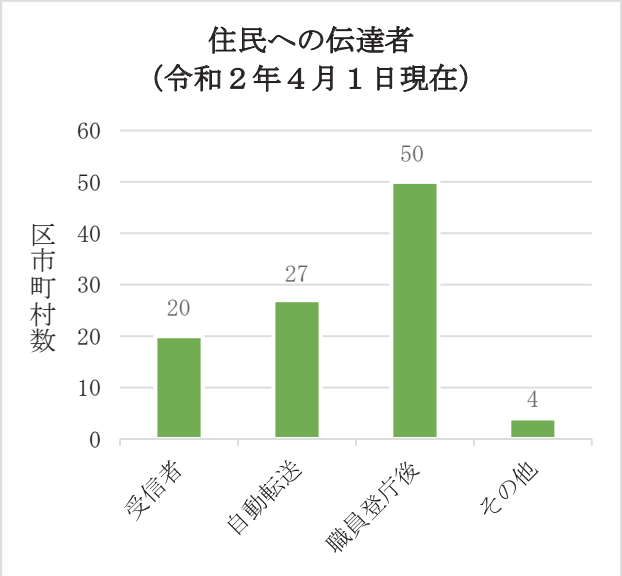

（２）住民に対する避難の指示等の伝達手段（調査結果表Ａ－５）

住民に対する避難の指示等の伝達は、各種手段によって行われており、メール及び報道機関を通じた伝達が増加している。

表５－２　区市町村の住民に対する避難の指示等の伝達手段　（区市町村数）

区　　分	防災行政無線		農協等の通信施設	広報車による巡回	サイレン	半鐘	報道機関	自主防組織	メール	その他
	戸別受信方式	同報受信方式								
令和２年４月１日現在	43	61	1	52	41	3	47	35	49	36
区市町村：62団体	69.4%	98.4%	1.6%	83.9%	66.1%	4.8%	75.8%	56.5%	79.0%	58.1%
平成31年４月１日現在	43	61	1	55	42	4	45	36	45	40
区市町村：62団体	69.4%	98.4%	1.6%	88.7%	67.7%	6.5%	72.6%	58.1%	72.6%	64.5%
平成30年４月１日現在	41	61	1	54	42	4	45	35	40	40
区市町村：62団体	66.1%	98.4%	1.6%	87.1%	67.7%	6.5%	72.6%	56.5%	64.5%	64.5%
平成29年４月１日現在	41	61	0	54	43	5	42	36	－	43
区市町村：62団体	66.1%	98.4%	0.0%	87.1%	69.4%	8.1%	67.7%	58.1%	－	69.4%
平成28年４月１日現在	40	60	0	54	42	6	40	38	－	42
区市町村：62団体	64.5%	96.8%	0.0%	87.1%	67.7%	9.7%	64.5%	61.3%	－	67.7%

注　それぞれの区分毎に、複数回答あり。
　　メールについては、平成 30 年度から調査を開始した。

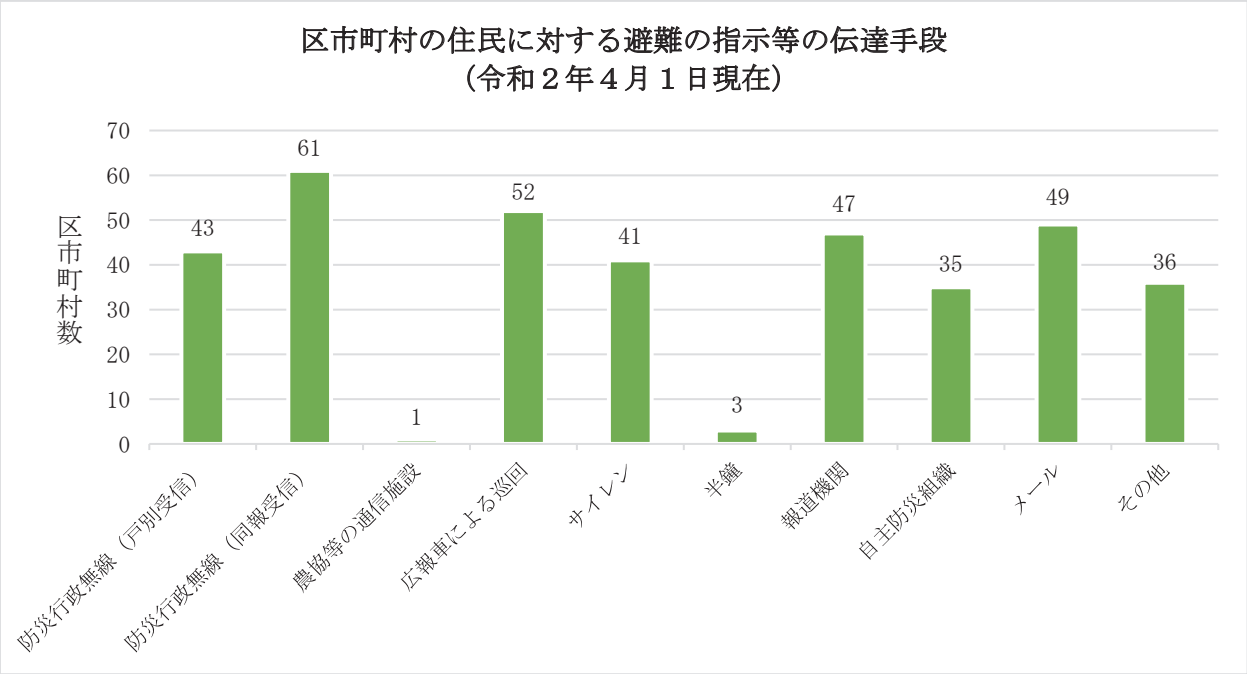

第６　防災訓練の実施状況（調査結果表Ａ－６）

令和元年度は、60 区市町村で延べ 1,647 回実施された。災害想定では「地震・津波」を想定した訓練が最も多く 1,468 回、次いで「その他」を想定した訓練が 128 回となっている。

表６－１　区市町村の防災訓練の実施状況　（令和元年度）

実施団体数 回数		訓練形態				災害想定								
		実動	図上	通信	その他	風水害	土砂災害	地震・津波	コンビナート	大火災	林野火災	原子力災害	火山災害	その他
区市町村数	60	59	23	16	7	37	10	54	－	2	－	－	1	4
実施回数	1,647	966	54	508	119	47	10	1,468	－	2	－	－	1	128

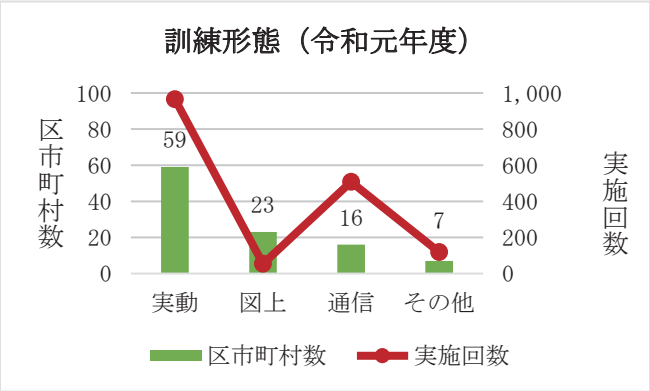

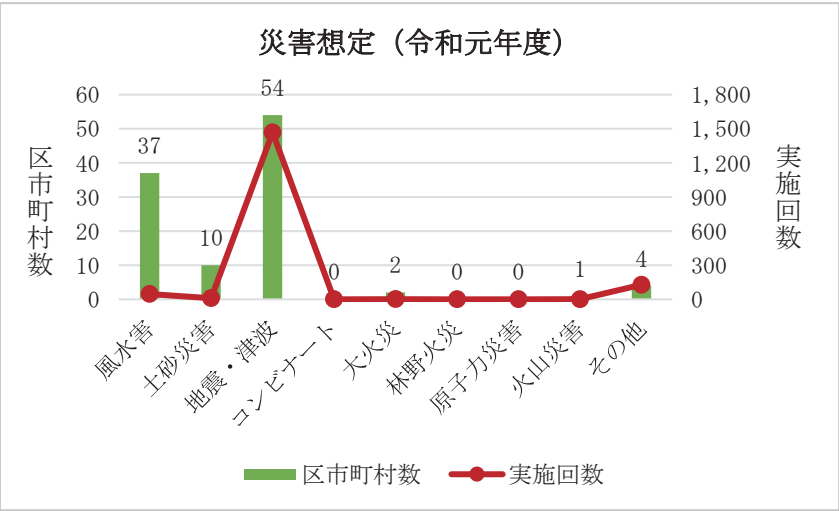

第７　震災訓練の実施状況（調査結果表Ｂ－３）

区市町村においては令和元年度中 44 団体で 139 回の震災総合訓練を実施し延べ約 13 万人が参加している。

また、震災個別訓練は、36 団体で 1,337 回実施され、参加人員は、延べ約 16 万人となっている。実施団体数の多い順に主な個別訓練をあげると、その他の訓練を除き、情報伝達訓練（27 団体、683 回）、職員参集訓練（21 団体、79 回）、給食給水訓練（12 団体、102 回）、消火訓練（12 団体、70 回）、救急救助訓練（11 団体、119 回）となっている（表７－１参照）。

表７－１　区市町村における震災訓練の実施状況　（令和元年度）

訓練の種類 ＼ 項目	震災総合訓練	震災個別訓練									
			内訳								
			職員参集訓練	情報伝達訓練	消火訓練	避難誘導訓練	救急救助訓練	給食給水訓練	応急物資輸送訓練	その他の訓練
実施団体数	44	36	21	27	12	10	11	12	5	19
訓練実施回数	139	1,337	79	683	70	171	119	102	28	397
参加人員	130,759	158,304	17,919	40,973	18,041	16,251	18,791	19,004	3,706	83,084

※　震災個別訓練欄において、同時に複数の個別訓練を実施した場合は、各々内訳に示す訓練種別に計上しているため、震災個別訓練の合計値とは合致しない。

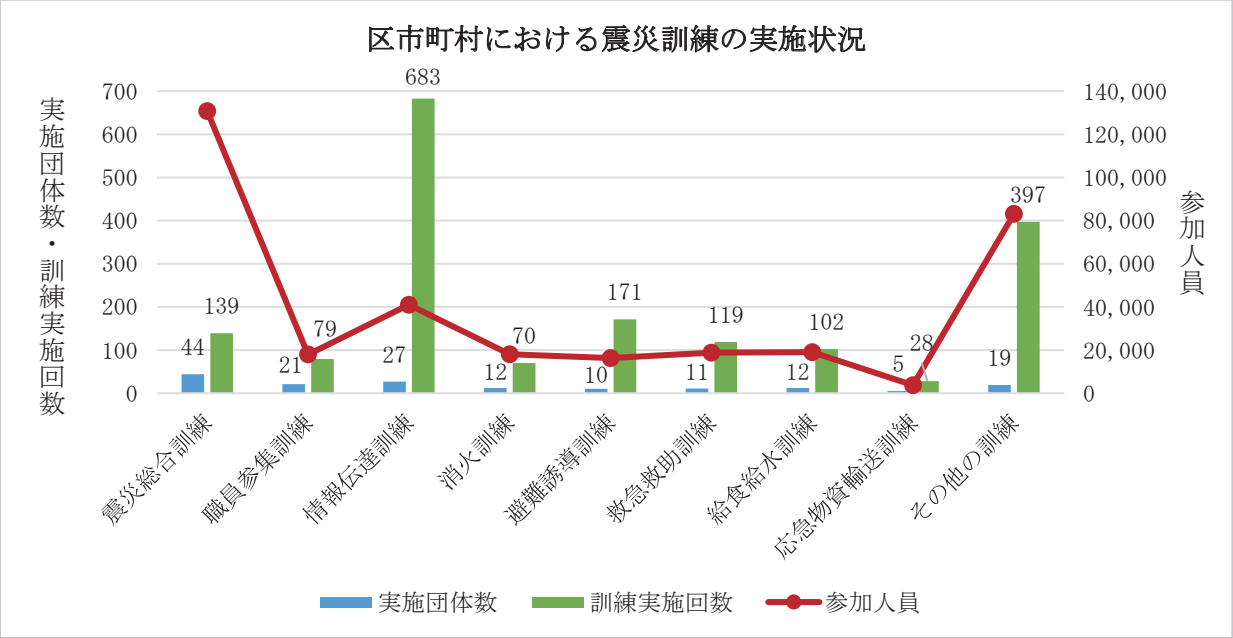

第８　災害対策本部等の設置状況（調査結果表Ａ－７）

令和元年度中においては、災害対策基本法第 23 条の２に基づく災害対策本部は 44 団体で、延べ 58 回設置された。

また、これに準ずる災害警戒本部等は 16 団体で、延べ 40 回設置された。

表８－１　区市町村における災害対策本部等の設置状況

区　分		災害対策本部設置	災害警戒本部等の設置
令和元年度中	区市町村数	44	16
	設置延回数	58	40
平成30年度中	区市町村数	13	10
	設置延回数	19	48
平成29年度中	区市町村数	16	9
	設置延回数	17	47

第９　避難勧告等の発令状況等（調査結果表Ａ－７、Ａ－８）

令和元年度中に、災害対策基本法第 56 条に基づく避難準備・高齢者等避難開始は延べ 42 回、災害対策基本法第 60 条に基づく避難勧告は延べ 41 回、避難指示（緊急）は延べ 13 回発令されている。また、災害対策基本法第 63 条に基づく警戒区域は、設定されていない。

表９－１　区市町村の避難勧告等の発令状況等（その１）　（延べ回数）

区　分	災害対策基本法第56条の発令回数			災害対策基本法第60条の発令回数					
	避難準備・高齢者等避難開始			避　難　勧　告			避　難　指　示（緊急）		
	回数	世帯数	人員	回数	世帯数	人員	回数	世帯数	人員
令和元年度	42	1,573,652	3,031,970	41	1,589,302	3,106,038	13	578,953	1,170,117

表９－１　区市町村の避難勧告等の発令状況等（その２）

区　分	災対法第63条の設定回数	災対法第64条の設定回数	災対法第68条の設定回数
令和元年度	－	－	1

令和２年４月１日現在、洪水予報河川については、当該河川を有する区市町村（40 団体）のうち、避難準備・高齢者等避難開始の発令基準を策定している区市町村は 37 団体、避難勧告の発令基準を策定している区市町村は 37 団体、避難指示（緊急）の発令基準を策定している区市町村は 36 団体となっている。

次に、水位周知河川については、当該河川を有する区市町村（19 団体）のうち、避難準備・高齢者等避難開始の発令基準を策定している区市町村は 14 団体、避難勧告の発令基準を策定している区市町村は 14 団体、避難指示（緊急）の発令基準を策定している区市町村は 14 団体となっている。

また、洪水予報河川及び水位周知河川以外のその他の河川については、当該河川を有する区市町村（31 団体）のうち、避難準備・高齢者等避難開始の発令基準を策定している区市町村は 21 団体、避難勧告の発令基準を策定している区市町村は 22 団体、避難指示（緊急）の発令基準を策定している区市町村は 22 団体となっている。

なお、土砂災害については、管内に土砂災害の危険性のある箇所を有する区市町村（53 団体）のうち、避難準備・高齢者等避難開始の発令基準を策定している区市町村は 43 団体、避難勧告の発令基準を策定している区市町村は 44 団体、避難指示（緊急）の発令基準を策定している区市町村は 42 団体となっている。

表９－２　区市町村の避難勧告等の発令基準の策定状況（その１　洪水予報河川）

区分	洪水予報河川		
令和２年４月１日現在	避難準備・高齢者等避難開始の発令基準を策定している団体	避難勧告の発令基準を策定している団体	避難指示（緊急）の発令基準を策定している団体
	37	37	36

注　管内に洪水予報河川を有する区市町村は 40 団体

表９－３　区市町村の避難勧告等の発令基準の策定状況（その２　水位周知河川）

区分	水位周知河川		
令和２年４月１日現在	避難準備・高齢者等避難開始の発令基準を策定している団体	避難勧告の発令基準を策定している団体	避難指示（緊急）の発令基準を策定している団体
	14	14	14

注　管内に水位周知河川を有する区市町村は 19 団体

表９－４　区市町村の避難勧告等の発令基準の策定状況（その３　その他河川）

区分	その他河川		
令和２年４月１日現在	避難準備・高齢者等避難開始の発令基準を策定している団体	避難勧告の発令基準を策定している団体	避難指示（緊急）の発令基準を策定している団体
	21	22	22

注　管内にその他河川（洪水予報河川、水位周知河川以外の河川）を有する区市町村は 31 団体

表９－５　区市町村の避難勧告等の発令基準の策定状況（その４　土砂災害）

区分	土砂災害		
令和２年４月１日現在	避難準備・高齢者等避難開始の発令基準を策定している団体	避難勧告の発令基準を策定している団体	避難指示（緊急）の発令基準を策定している団体
	43	44	42

注　管内に土砂災害の危険性のある箇所を有する区市町村は 53 団体

第 10　災害対策啓発事業の状況（調査結果表Ａ－９）

区市町村が住民を対象として行った防災に関する啓発活動は、「テレビ・ラジオ」を活用したものが 769 回で最も多く、次いで、「映像資料」（560 回）、「広報誌」（470 回）の順となっている。

表 10－1　区市町村の災害対策啓発事業の状況　（延べ回数）

区　分	広報誌	講演会・研修会	新　聞	テレビ・ラジオ	冊子・パンフレット	映像資料（ビデオ等）	その他
令和元年度	470	417	3	769	123	560	63

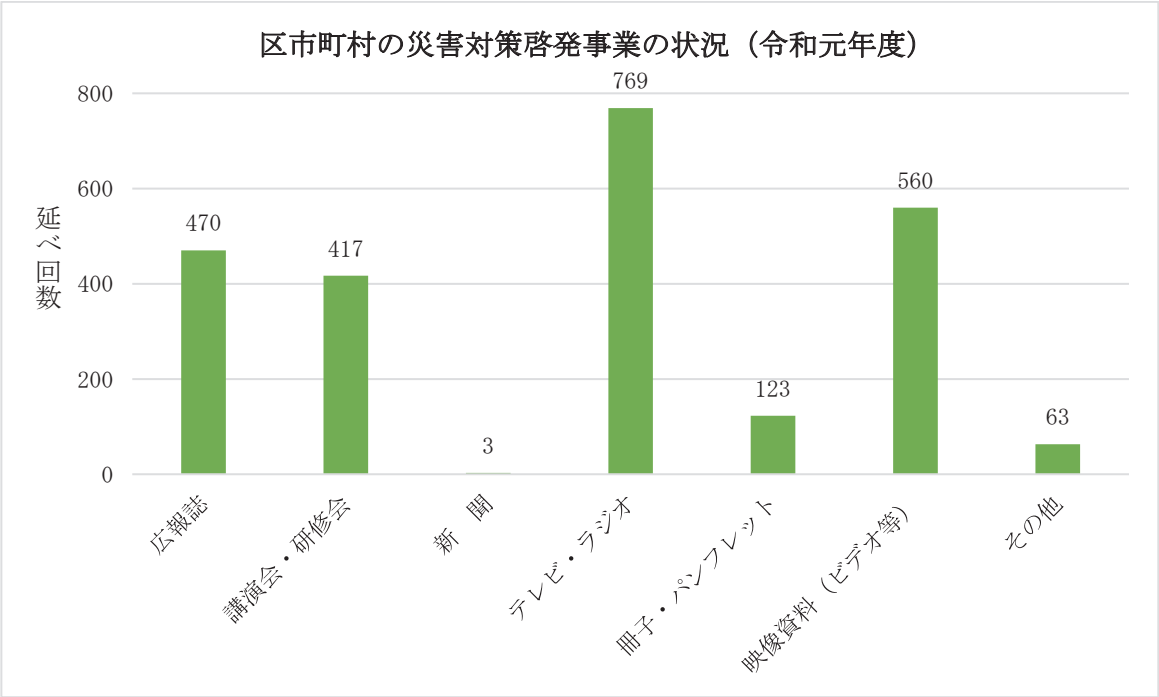

第 11　震災対策啓発事業の実施状況（調査結果表Ｂ－４）

令和元年度においては、50 団体が何らかの手段により震災対策啓発事業を実施している。

実施団体数の多い順に事業内容をあげると、広報誌が最も多く（40 団体、271 回）、次いで講演会・研修会（33 団体、303 回）、起震車等による地震体験（31 団体、288, 190 人）、冊子・パンフレット（25 団体、87 回）、テレビ・ラジオ（９団体、730 回）となっている（表 11－1 参照）。

表 11－1　区市町村における震災対策啓発事業の実施状況　（令和元年度）

区　分	広報誌	講演会・研修会	新　聞	テレビ・ラジオ	冊　子・パンフレット	映像資料(ビデオ等)	起震車等による地震体験	その他
実施団体数	40	33	1	9	25	8	31	5
実施回数	271	303	1	730	87	428	288, 190（人数）	15

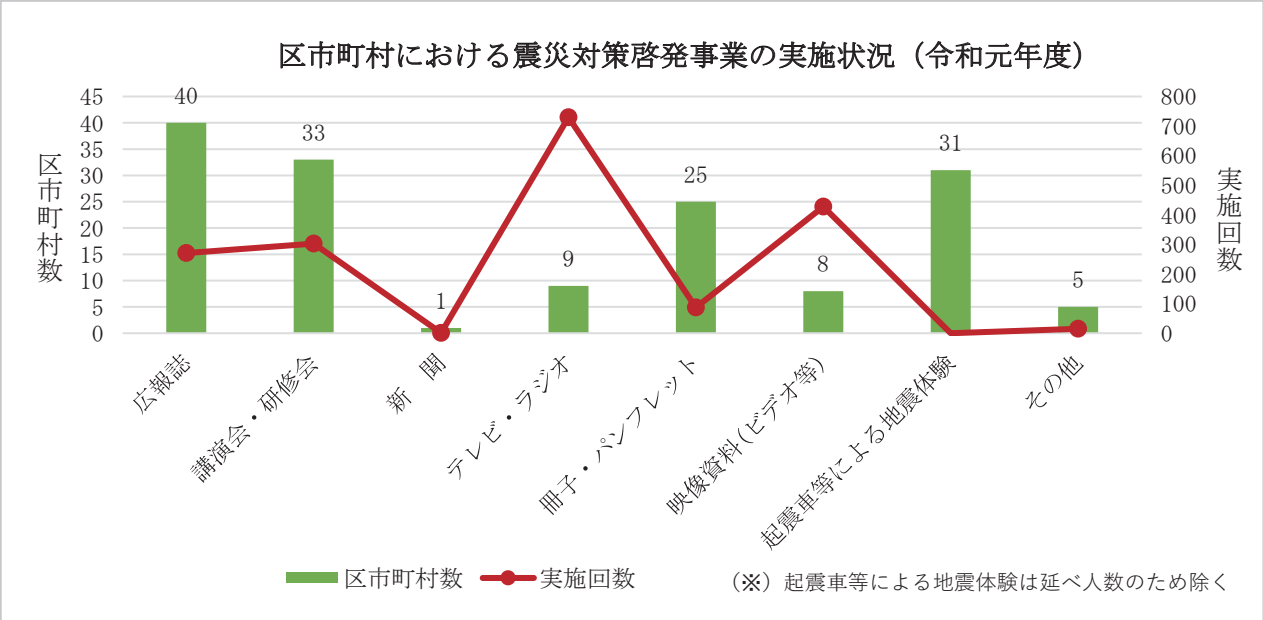

第 12　相互応援協定等の状況

1　地方公共団体相互の応援協定の状況（調査結果表Ａ-10 その１）

区市町村間の相互応援協定の締結状況は、表 12-１のとおりである。

県境を越えた広域的な協定の締結など、広域防災応援協定に取り組む団体が多く、令和２年４月１日現在、広域防災応援協定を結んでいる区市町村は 60 団体(96.8%)である。

表 12-１　区市町村間の相互応援協定の締結状況

区　　分	区市町村数①	区市町村間の相互応援協定締結区市町村数		他道府県の区市町村との協定締結区市町村数		協定締結率②／①
		区市町村数②	応援回数	区市町村数	応援回数	
令和２年４月１日現在	62	60	1	53	－	96.8%
平成31年４月１日現在	62	61	－	53	－	98.4%
平成30年４月１日現在	62	61	20	54	14	98.4%
平成29年４月１日現在	62	61	－	54	－	98.4%
平成28年４月１日現在	62	61	12	54	10	98.4%
平成27年４月１日現在	62	62	4	53	1	100.0%

2　災害時における民間機関等との応援協定の状況（調査結果表 A-10 その２）

区市町村と民間機関等との応援協定は表 12-２及び表 12-３のとおりである。令和２年４月１日現在、災害時の復旧に関する協定（56 団体）や、物資の供給に関する協定（54 団体）等について多く締結されている。

表 12-２　区市町村の災害時における民間機関等との応援協定の状況（その１）

区　　分	放送協定		報道協定		救急救護協定		輸送協定	
	区市町村数	応援回数	区市町村数	応援回数	区市町村数	応援回数	区市町村数	応援回数
令和２年４月１日現在	41	－	14	－	54	－	52	－
令和元年度実績	－	－	－	－	－	－	－	3

表 12-３　区市町村の災害時における民間機関等との応援協定の状況（その２）

区　　分	災害復旧協定		物資協定		その他		郵便局との応援協定	
	区市町村数	応援回数	区市町村数	応援回数	区市町村数	応援回数	区市町村数	応援回数
令和２年４月１日現在	56	－	54	－	40	－	52	－
令和元年度実績	－	－	－	－	－	－	－	－

第 13　住民等の自主防災体制

1　自主防災組織

（１）自主防災組織の組織数及び活動カバー率（調査結果表Ａ-11 その１、その２）

自主防災組織は地域住民の連携意識に基づき自主防災活動を行う組織であり、令和２年４月１日現在、区市町村のうち、55 区市町村（88.7%）で自主防災組織が設置されている。

都内の自主防災組織の総数は 7,305 組織であり、自主防災組織活動カバー率（全世帯数のうち、自主防災組織の活動範囲に含まれている地域の世帯数の割合）は 75.4%である。

表 13-１　自主防災組織活動カバー率

区　分	区市町村数	管内世帯数（A）	自主防災組織を有する区市町村数	組織されている地域の世帯数（B）	活動ｶﾊﾞｰ率（B/A)%	対前年比
令和２年４月１日現在	62	7,326,480	55	5,527,587	75.4%	-1.8%
平成31年４月１日現在	62	7,212,991	54	5,569,977	77.2%	+0.2%
平成30年４月１日現在	62	7,111,200	53	5,473,396	77.0%	-5.1%
平成29年４月１日現在	62	6,561,819	54	5,388,135	82.1%	+0.2%
平成28年４月１日現在	62	6,437,069	54	5,272,641	81.9%	+6.1%
平成27年４月１日現在	62	6,808,641	54	5,164,184	75.8%	-0.1%

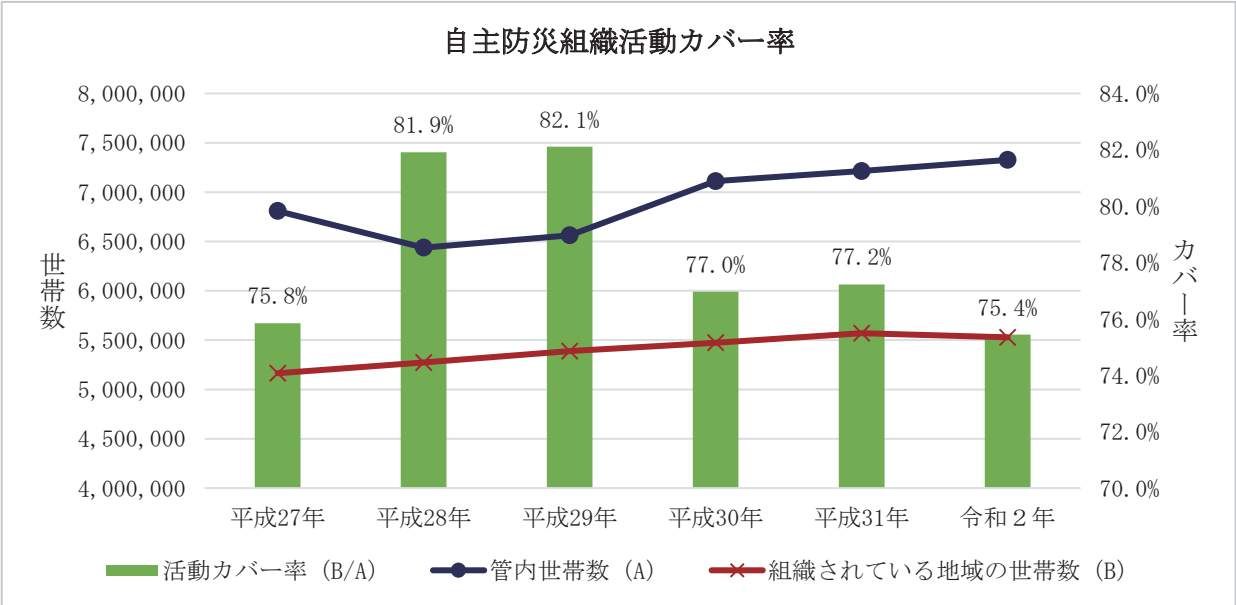

また、その内訳として、町内会単位で結成されているものが 6,479 組織（88.7%）、小学校区単位で結成されているものが 147 組織（2.0%）、その他のものが 679 組織（9.3%）となっている。また、自主防災組織の隊員数（構成員数）は 4,220,354 人となっている。

表 13-２　自主防災組織の組織数等

区　　分	自主防災組織数	自主防災組織数内訳			隊員数	規約等を定めている組織数
		町内会単位	小学校区単位	その他		
令和２年４月１日現在	7,305	6,479	147	679	4,220,354	4,708
平成31年４月１日現在	7,279	6,481	144	654	4,211,768	4,797
平成30年４月１日現在	7,101	6,309	144	648	4,043,945	5,565
平成29年４月１日現在	7,192	6,419	148	625	4,076,943	5,598
平成28年４月１日現在	7,128	6,368	143	617	4,046,410	5,190
平成27年４月１日現在	7,229	6,424	142	663	3,942,294	5,154

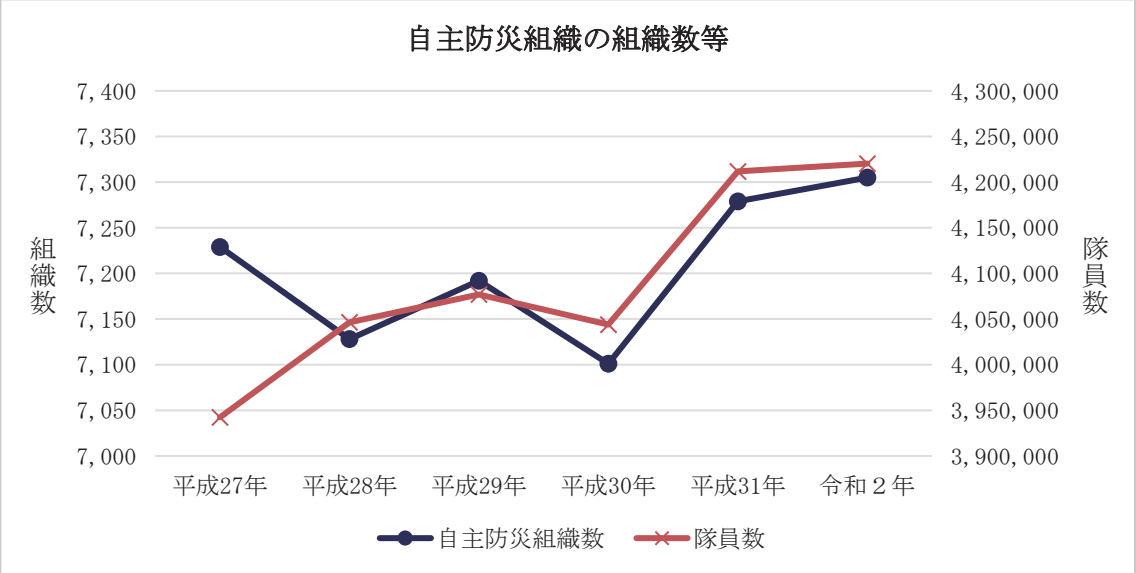

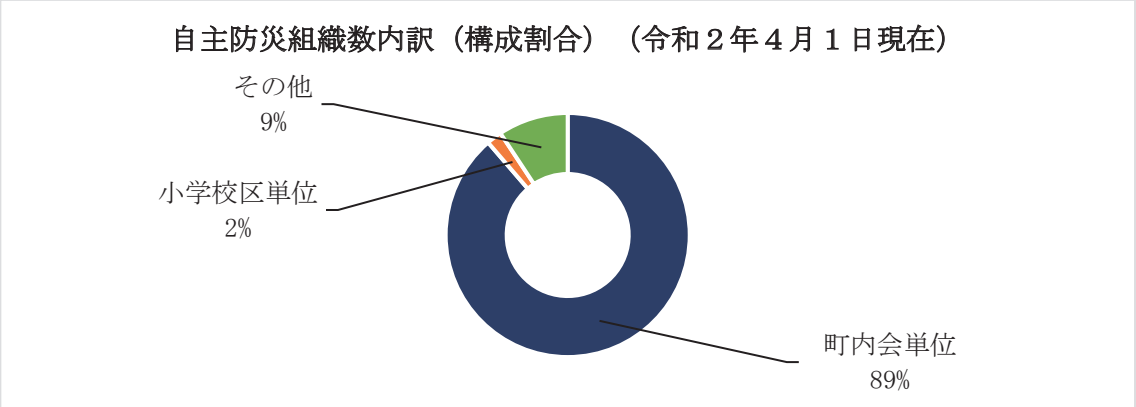

（２）自主防災組織の位置づけ（調査結果表Ａ-11 その３）

区市町村における自主防災組織の位置づけについては、表 13-３のとおりである。令和２年４月１日現在、地域防災計画において自主防災組織に関する事項を規定している区市町村は 51 区市町村（82.3%）である。また、自主防災組織の設置に関する条例又は規則を有する区市町村は 11 区市町村（17.7%）、同じく要綱を有する区市町村は 35 区市町村（56.5%）である。さらに、自主防災組織の連絡協議会等の連合体を有する区市町村は 20 区市町村（32.3%）である。

表 13-３　地域の自主防災組織の位置づけ　（区市町村数）

区　　分	地域防災計画において自主防災組織に関する事項を規定している区市町村数	自主防災組織の設置に関する条例等を有する区市町村数		自主防災組織連合体を有する区市町村数
		条例・規則	要綱	
令和２年４月１日現在	51	11	35	20
平成31年４月１日現在	51	11	35	18
平成30年４月１日現在	52	9	35	20
平成29年４月１日現在	54	6	36	19
平成28年４月１日現在	55	6	35	21
平成27年４月１日現在	53	6	36	24

（３）自主防災組織のリーダーに対する育成指導状況（調査結果表Ａ-11 その４）

自主防災組織のリーダーに対する育成指導状況は、表 13-４のとおりである。令和２年４月１日現在、自主防災組織のリーダーに対する育成・指導研修は、主として区市町村の防災主管課、消防本部・消防署等が主体となり行われており、その方法としては訓練の実施が 45 区市町村で、講演会等の開催が 39 区市町村でとられている。

表 13-４　自主防災組織のリーダーに対する育成指導状況（その１）　（区市町村数）

区　　分	消防署・消防団との関係		
	平常時の訓練指導に当たっている	災害時には消防署・団の指揮・命令の下、活動	災害時には独自の判断により活動
令和２年４月１日現在	47	5	44
平成31年４月１日現在	43	4	39
平成30年４月１日現在	46	2	43
平成29年４月１日現在	46	2	42
平成28年４月１日現在	46	3	42
平成27年４月１日現在	46	3	40

表 13-４　自主防災組織のリーダーに対する育成指導状況（その２）　（区市町村数）

区　分	リーダーの育成・指導研修									
	育成・指導研修の主体					育成・指導研修の方法				
	消防本部、消防署	消防団	区市町村の防災主管課	警察	その他	訓練を通じて	手引書等の配布	講演会等を開催	リーダー研修会開催	その他
令和２年４月１日現在	33	21	45	4	8	45	35	39	35	8
平成31年４月１日現在	33	21	45	4	6	43	32	37	34	5
平成30年４月１日現在	32	18	45	5	7	45	34	38	34	5
平成29年４月１日現在	35	19	45	5	6	47	33	38	33	5
平成28年４月１日現在	34	19	48	5	6	47	34	39	32	5
平成27年４月１日現在	34	21	47	6	6	46	36	38	33	6

（４）自主防災組織の任務及び活動実績（調査結果表Ａ-11 その５、その６）

自主防災組織は、規約等により平常時又は災害時における活動内容を定めており、その状況は、表 13-５のとおりである。令和２年４月１日現在、平常時の任務とされている活動内容は、主として「防災訓練」、「防災知識の啓発」、災害時の活動内容は、主として「情報の収集・伝達」、「住民の避難誘導」、「負傷者等の救出・救護」となっている。

表 13-５　自主防災組織の任務とされている活動内容（その１）　（組織数）

区　分	平常時				
	防災訓練	防災知識の啓発	活動範囲内の防災巡視	ﾊﾞｹﾂ、消火器等の配布又は共同購入	その他
令和２年４月１日現在	6,793	6,677	4,253	1,893	1,828
平成31年４月１日現在	6,769	6,653	4,229	2,094	1,638
平成30年４月１日現在	6,792	6,610	4,199	2,080	1,632
平成29年４月１日現在	6,876	6,323	4,097	2,057	1,648
平成28年４月１日現在	6,680	6,458	4,109	2,078	1,626
平成27年４月１日現在	6,613	6,158	4,009	2,244	1,724

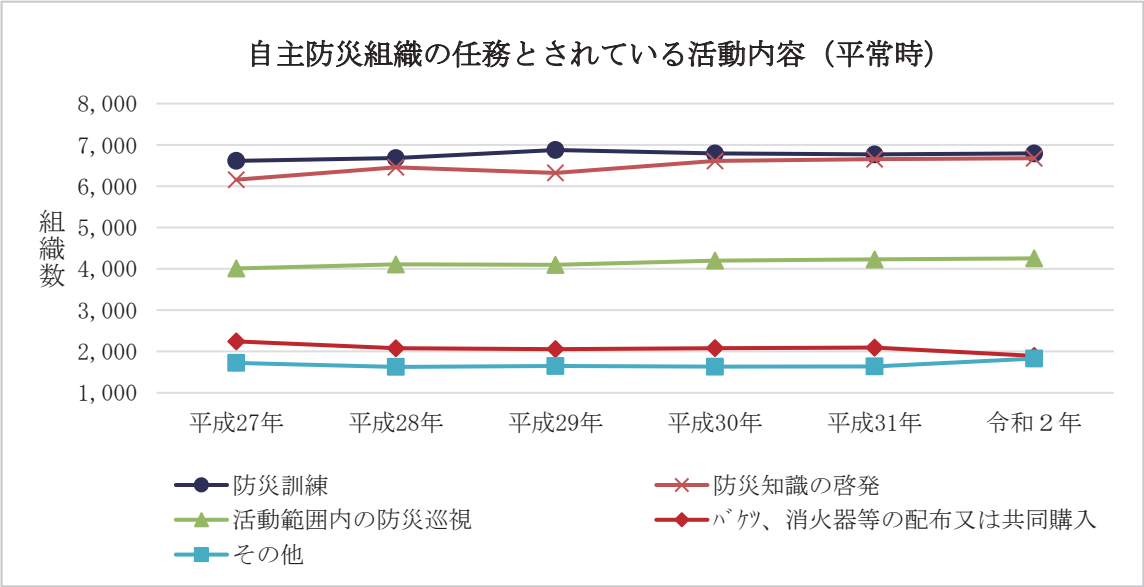

表 13-５　自主防災組織の任務とされている活動内容（その２）　（組織数）

区　　分	災害時						
	災害危険箇所等の巡視	情報の収集・伝達	初期消火	負傷者等の救出・救護	住民の避難誘導	給食給水	その他
令和２年４月１日現在	4,884	6,783	6,582	6,662	6,758	5,368	2,495
平成31年４月１日現在	5,058	6,640	6,562	6,644	6,622	5,433	2,324
平成30年４月１日現在	4,818	6,381	6,317	6,392	6,113	5,186	2,127
平成29年４月１日現在	4,744	6,289	5,970	6,023	6,099	5,287	2,159
平成28年４月１日現在	4,688	6,247	6,059	6,133	6,102	5,612	2,380
平成27年４月１日現在	4,889	6,186	5,993	6,063	5,848	5,563	2,548

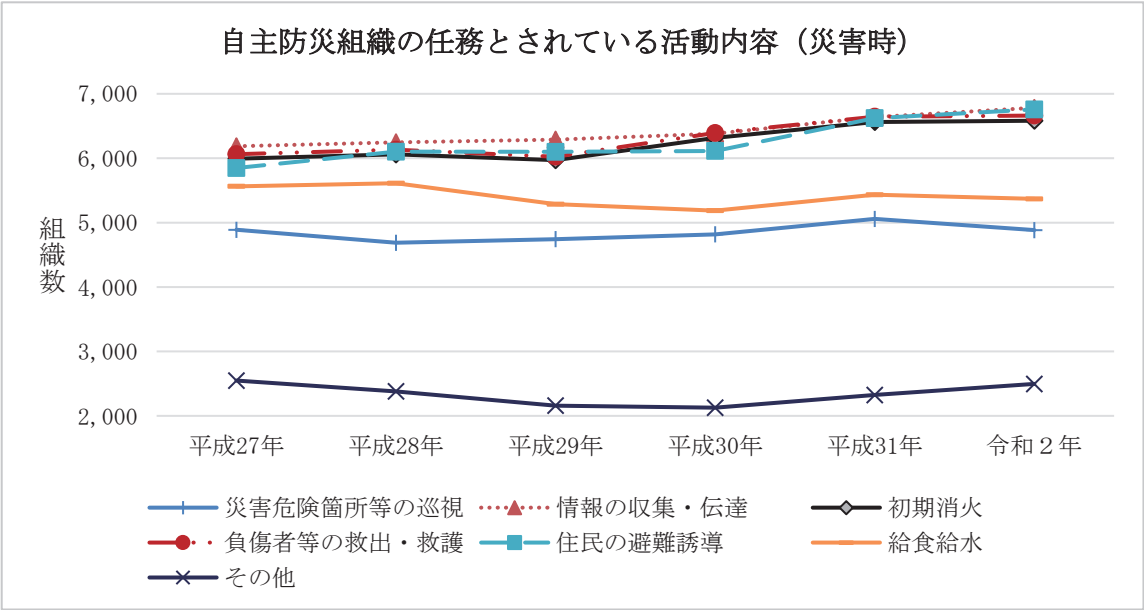

また、令和元年度の活動実績は表 13-６のとおりである。

表 13-６　自主防災組織の活動実績（その１）　（延べ回数）

区　分	平　常　時				
	防災訓練	防災知識の啓発	活動範囲内の防災巡視	ﾊﾞｹﾂ、消火器等の配布又は共同購入	その他
令和元年度	5,596	4,621	5,631	625	1,131

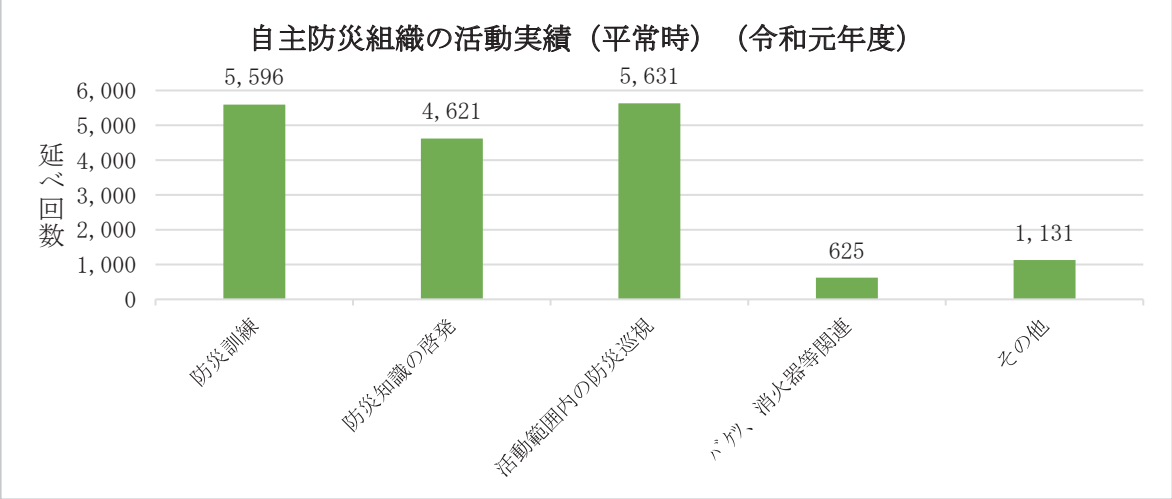

表 13-６　自主防災組織の活動実績（その２）　（延べ回数）

区　分	災　害　時						
	災害危険箇所等の巡視	情報の収集・伝達	初期消火	負傷者等の救出・救護	住民の避難誘導	給食給水	その他
令和元年度	274	334	11	43	15	11	88

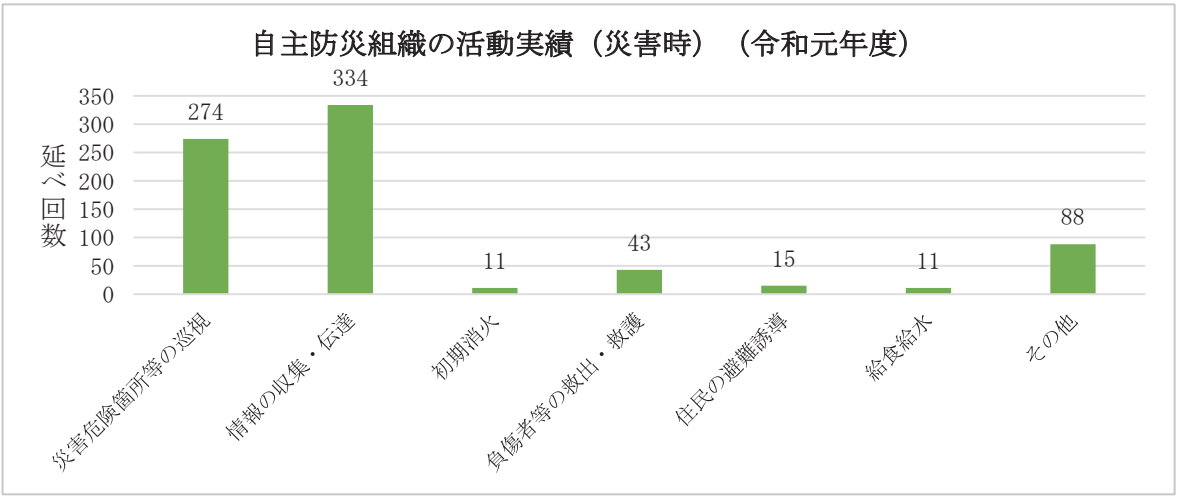

（５）自主防災組織の資機材等保有状況（調査結果表Ａ-11 その７）

資機材を保有する自主防災組織の状況は表 13-７のとおりである。令和２年４月１日現在、救助用資機材(66.3%)、初期消火用資機材(64.8%)、避難・救出用資機材(62.1%)を保有する組織の割合が高くなっている。また、消火活動を行うための可搬消防ポンプを所有している組織は 38.4%である。

表 13-７　自主防災組織の資機材保有状況（その１）

区分		消火器、バケツ等初期消火用資機材	情報連絡用資機材		ジャッキ・バール等救助用資機材	テント、担架等避難・救出用資機材	土のう用袋、かけや等水防用資機材
			携帯用無線通信機	ハンドマイク			
令和２年４月１日現在	組織数	4,731	792	3,796	4,843	4,538	1,574
全7,305組織	割合	64.8%	10.8%	52.0%	66.3%	62.1%	21.5%
平成31年４月１日現在	組織数	4,313	909	3,788	4,617	4,404	1,570
全7,279組織	割合	59.3%	12.5%	52.0%	63.4%	60.5%	21.6%
平成30年４月１日現在	組織数	4,487	909	3,951	4,767	4,518	1,563
全7,101組織	割合	63.2%	12.8%	55.6%	67.1%	63.6%	22.0%
平成29年４月１日現在	組織数	4,809	925	3,927	4,790	4,467	1,557
全7,192組織	割合	66.9%	12.9%	54.6%	66.6%	62.1%	21.6%
平成28年４月１日現在	組織数	4,789	874	3,892	4,880	4,126	1,572
全7,128組織	割合	67.2%	12.3%	54.6%	68.5%	57.9%	22.1%
平成27年４月１日現在	組織数	4,717	854	4,553	4,820	4,461	1,335
全7,229組織	割合	65.3%	11.8%	63.0%	66.7%	61.7%	18.5%

表 13-７　自主防災組織の資機材保有状況（その２）

区分		救急医療用セット等救護用資機材	ヘルメット、防火衣等個人装備品	ビデオ装置等防災知識普及用資機材	可搬消防ポンプ
令和２年４月１日現在	組織数	3,607	3,978	63	2,803
	割合	49.4%	54.5%	0.9%	38.4%
平成31年４月１日現在	組織数	3,427	3,970	62	2,790
	割合	47.1%	54.5%	0.9%	38.3%
平成30年４月１日現在	組織数	3,614	4,128	66	2,705
	割合	50.9%	58.1%	0.9%	38.1%
平成29年４月１日現在	組織数	3,766	4,255	171	2,643
	割合	52.4%	59.2%	2.4%	36.7%
平成28年４月１日現在	組織数	3,793	4,326	98	2,684
	割合	53.2%	60.7%	1.4%	37.7%
平成27年４月１日現在	組織数	4,064	4,085	44	2,700
	割合	56.2%	56.5%	0.6%	37.3%

（６）自主防災組織の設立運営に対する助成の状況（調査結果表Ａ-12）

ア　補助金

自主防災組織を育成するために、令和２年４月１日現在、38 区市町村（61.3%）において資機材購入及び運営費等に対する補助制度が設けられている。令和元年度は、実際に補助金の交付が行われているのは 38 区市町村(61.3%)であり、これに要した経費は約３億７千万円となっている。

イ　現物支給

令和２年４月１日現在、36 区市町村（58.1%）において自主防災組織に対する資機材等の支給制度が設けられている。令和元年度は、実際に資機材等の支給が行われているのは 30 区市町村(48.4%)であり、これに要した経費は約２億円となっている。

表 13-８　自主防災組織の設立運営に対する助成区市町村数

区　　分	補助金の状況			現物支給の状況		
	制度を有する区市町村数	補助金交付区市町村数	金　額（単位:千円）（注）	制度を有する区市町村数	現物支給区市町村数	金　額（単位:千円）（注）
令和２年４月１日現在	38	38	371,853	36	30	204,963

注　金額は、それぞれ前年度中の実績額を示す。

２　事業所の自衛消防組織等（調査結果表Ａ-13）

令和２年年４月１日現在、事業所の自衛消防組織の状況は、表 13-９のとおりである。

表 13-９　事業所の自衛消防組織の状況

区　　分	消防法第８条の２の５第１項に基づく自衛消防の組織数	消防法施行規則第３条第１項に基づく自衛消防の組織数	その他の法令に基づく自衛消防の組織数	区市町村条例規則に基づく自衛消防の組織数	事業所において任意に設置している自衛消防の組織数
令和２年４月１日現在	1,989	300,690	－	1,974	－

第 14　自主防災組織における可搬消防ポンプの保有状況（調査結果表Ｂ-10）

地震等による被害の防止又は軽減を図るためには、地域住民の自主的な防災活動が必要である。

このため、地方公共団体は、自主防災組織の組織化を図るとともに防災活動に必要となる可搬消防ポンプ等の整備を推進している。

可搬消防ポンプを設置している自主防災組織は 35 区市町村 2,814 組織あり、保有台数は 3,603 台となっている（表 14-１参照）。

表 14-１　自主防災組織における可搬消防ポンプの保有状況　　（令和２年４月１日現在）

区　　分	保　有　台　数	自主防災組織数	区市町村数
可搬消防ポンプ	3,603	2,814	35

第 15　災害ボランティア（調査結果表Ａ-14）

（１）災害ボランティア登録制度

令和２年４月１日現在、災害ボランティアの登録制度があるのは区市町村のうち 21 区市町村（33.9%）である。そのうち、登録ボランティアに対する訓練時及び災害時の活動について補償制度を整備している区市町村は 16 区市町村（25.8%）である。また、登録ボランティアに対して、研修や訓練の実績のある区市町村は 15 区市町村（24.2%）である。

（２）災害ボランティアのコーディネーターの育成・登録

災害ボランティアのコーディネートを行うコーディネーター育成の実績がある区市町村は８区市町村（12.9%）であり、コーディネーターの登録制度がある区市町村は５区市町村（8.1%）である。

（３）ボランティア連絡協議会等の設置

ボランティア連絡協議会など、行政と災害ボランティア等との協議意見交換を行う場がある区市町村は９区市町村（14.5%）である。

（４）災害ボランティア受入体制の明確化

災害ボランティアの受入体制（地域防災計画などでボランティアの行政担当窓口を規定するなど）について定めている区市町村は 29 区市町村（46.8%）である。

（５）マニュアル・手引き等の有無

災害ボランティアに関するマニュアル・手引き等（地域防災計画は除く）を作成している区市町村は 25 区市町村（40.3%）である。

表 15-１　区市町村の状況　（区市町村数）

区　　分	登録制度の有無	補償制度の有無	研修訓練	ｺｰﾃﾞｨﾈｰﾀｰの育成	ｺｰﾃﾞｨﾈｰﾀｰの登録	協議意見交換を行う場の設置	受入体制の明確化	マニュアル・手引き等の有無	その他
令和２年４月１日現在	21	16	15	8	5	9	29	25	4
平成31年４月１日現在	21	16	15	7	5	8	29	25	2
平成30年４月１日現在	21	17	16	7	6	8	28	24	2
平成29年４月１日現在	21	17	15	7	6	9	27	24	2
平成28年４月１日現在	21	17	15	7	6	9	27	25	1
平成27年４月１日現在	22	19	15	6	5	9	30	22	2

第 16　防災無線通信施設の整備状況（調査結果表Ａ-15）

現在、国、地方公共団体、住民等を結ぶ消防防災通信ネットワークを構成する主要な通信網としては、国と都道府県を結ぶ消防防災無線網、都道府県と区市町村等を結ぶ都道府県防災行政無線網及び区市町村と住民等を結ぶ区市町村防災行政無線網が構築されている。

表 16-１　消防防災通信ネットワークの概要

無線網	概　　要
消防防災無線網	・国（消防庁）と都道府県を結ぶ通信網 ・地上系：国土交通省の無線設備と設備共用し、全都道府県で運用中 ・衛星系：衛星通信ネットワークで補完、全都道府県で運用中 ・電話及びファクシミリによる相互通信 ・消防庁からの一斉伝達が可能
都道府県防災行政無線網	・都道府県と県内の出先機関、区市町村、消防本部、指定地方行政機関、指定地方公共機関等を結ぶ無線網 ・地上系、衛星系又は両方式により全都道府県で運用中 ・電話及びファクシミリによる相互通信 ・県から関係防災機関への一斉伝達が可能 ・車両等の車載型無線機及び可搬型無線機等との移動通信も可能
区市町村防災行政無線網	【同報系無線（住民連絡用）】 ・区市町村（災害対策本部）の親局から子局への一斉通報に活用 ・子局には、屋外拡声方式と各戸ごとに受信機を設置する戸別受信方式の二方式 【移動系無線】 ・区市町村（災害対策本部）の基地局と移動可能な移動局との相互連絡に活用 ・区市町村（災害対策本部）、防災関係機関、行政関係機関及び生活関連機関の相互連絡に活用 ・車両等の車載型無線機及び可搬型無線機等との移動通信も可能
衛星通信ネットワーク	・通信衛星を利用して消防庁、都道府県、区市町村及び防災関係機関相互を結ぶ通信網 ・電話及びファクシミリによる相互通信のほか、一斉指令、データ通信、映像伝送等の機能を有す ・消防防災無線及び都道府県防災行政無線等の機能補完として位置づけ ・車載型衛星地球局、可搬型衛星地球局を活用して災害発生時の機動的な連絡体制を整備 ・消防庁では、消防庁地球局、消防大学校地球局、車載衛星局及び可搬型衛星地球局を整備

同報系無線は、住民等に情報を一斉に伝達することができるもので、気象予警報、避難勧告、国民保護情報等の伝達に極めて有効である。また、移動系無線は、災害現場に赴き、その状況等を迅速に連絡するのに適しているほか、区市町村と防災関係機関、病院、学校、ライフライン等の生活関連機関、自主防災組織等との相互連絡に極めて有効であり、平常時においても地域に密着した様々な情報の連絡にも活用できる。

区市町村の防災無線通信施設の整備状況は、表 16-２のとおりである。

令和２年３月 31 日現在、区市町村から集落等に一斉に災害情報を伝達するため同報系無線通信施設を整備している区市町村数は 61 区市町村、被災状況の収集や応急対策の連絡のために移動系無線通信施設を整備している区市町村数は 60 区市町村である。

表 16-２　区市町村の防災無線通信施設の整備状況　　（区市町村数）

区　　分	整　　備　　状　　況	
	同報系	移動系
令和２年３月31日現在	61	60
平成31年３月31日現在	61	61
平成30年３月31日現在	61	61
平成29年３月31日現在	61	61
平成28年３月31日現在	60	61

第17　地区別防災カルテ作成状況（調査結果表Ａ-16）

総務省消防庁では、各地方公共団体で防災アセスメントや被害想定を実施した結果を、地区別防災カルテとして、集落、自治会、学校区等の単位に防災に関連する各種情報を地図等に分かりやすく整理し、行政機関が防災対策に用いるほか、住民の自主的な防災活動の指針として防災意識、防災知識の向上に役立てるよう地方公共団体に対して要請している。

なお、その作成状況は、表 17-１のとおりであり、令和２年４月１日現在、都の区市町村の中で 15 団体において防災カルテを作成しており、防災カルテの作成単位としては、「その他」の単位で作成しているのが 11 団体と最も多く、防災カルテの利用目的としては、「行政活用型」と「行政・住民共用型」が同数で６団体と最も多くなっている。

表 17-１　区市町村の防災カルテの作成状況（その１）　（区市町村数）

区　分	防災カルテ作成区市町村数	防災カルテの記入項目					
		災害素因		災害履歴	土地利用の変遷	災害抑止要因	その他
		自然的素因	社会的素因				
令和２年４月１日現在	15	15	12	9	4	12	6
平成31年４月１日現在	14	13	11	6	3	10	4
平成30年４月１日現在	15	14	11	7	3	10	4
平成29年４月１日現在	15	14	11	7	4	10	3
平成28年４月１日現在	15	13	10	8	5	12	3
平成27年４月１日現在	13	11	10	8	4	11	3

表 17-１　区市町村の防災カルテの作成状況（その２）　（区市町村数）

区　分	防災カルテの作成単位					防災カルテの利用目的			
	区市町村	小学校の通学区域	自治会	集落	その他	行政活用型	住民活用型	行政・住民共用型	その他
令和２年４月１日現在	1	1	4	－	11	6	5	6	2
平成31年４月１日現在	3	1	3	－	9	6	3	6	2
平成30年４月１日現在	3	1	3	－	10	6	4	6	2
平成29年４月１日現在	2	2	3	－	10	5	4	5	1
平成28年４月１日現在	2	2	5	－	8	5	5	4	1
平成27年４月１日現在	2	2	3	－	8	6	2	5	－

第18　指定緊急避難場所の指定状況（調査結果表Ａ-17）

災害対策基本法等の一部を改正する法律（平成25年６月法律第54号）により、災害対策基本法第49条の４及び第49条の７において、区市町村長は指定緊急避難場所及び指定避難所を指定しなければならない旨が規定された（施行は平成26年４月１日）。

令和２年４月１日現在、指定されている指定緊急避難場所は1,715箇所である。

なお、洪水、土砂災害などの異常な現象の種類ごとの指定箇所数、想定収容人数は表18-１のとおりである。

表18-１　区市町村の指定緊急避難場所の指定状況（その１）

区　　分	指定箇所数	異常な現象の種類ごとの指定箇所数							
		洪水	土砂災害	高潮	地震	津波	大規模な火事	内水氾濫	火山現象
令和２年４月１日現在	1,715	907	736	78	1,471	58	885	744	189
平成31年４月１日現在	1,623	914	748	74	1,389	58	841	687	196
平成30年４月１日現在	1,554	855	706	17	1,333	35	821	619	138
平成29年４月１日現在	1,566	797	580	19	1,359	35	567	553	141
平成28年４月１日現在	1,124	551	400	19	996	19	582	468	93
平成27年４月１日現在	1,047	403	319	－	908	14	504	347	99

注　それぞれの区分ごとに、複数回答あり。

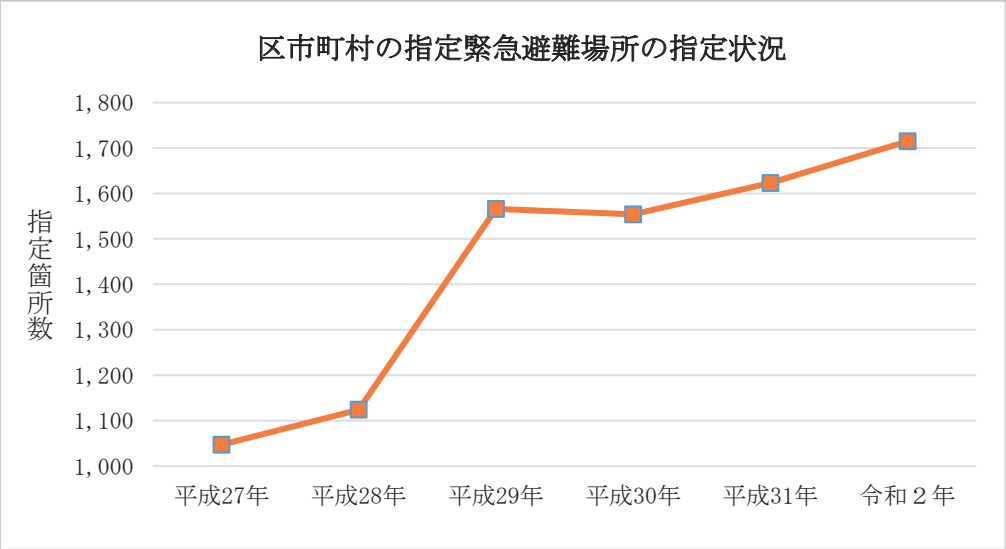

表 18-1　区市町村の指定緊急避難場所の指定状況（その２）

区　　分	異常な現象の種類ごとの想定収容人数（万人）							
	洪水	土砂災害	高潮	地震	津波	大規模な火事	内水氾濫	火山現象
令和２年４月１日現在	247	261	15	1,025	15	829	253	132
平成31年４月１日現在	413	442	13	1,104	13	932	393	250
平成30年４月１日現在	533	576	42	1,180	11	904	489	232
平成29年４月１日現在	372	341	6	863	14	686	269	78
平成28年４月１日現在	296	276	6	709	7	619	249	70
平成27年４月１日現在	141	84	－	486	13	331	128	84

注　それぞれの区分ごとに、複数回答あり。

第19　指定避難所の指定状況（調査結果表Ａ-18）

令和２年４月１日現在、災害対策基本法に基づき指定されている指定避難所は2,762 箇所であり、想定収容人数は約271 万人となっている。

表 19-１　区市町村の指定避難所の指定状況（その１）

区　　分	指定箇所数	想定収容人数（万人）
令和２年４月１日現在	2,762	271
平成31年４月１日現在	2,779	277
平成30年４月１日現在	2,411	234
平成29年４月１日現在	2,484	253
平成28年４月１日現在	2,005	195
平成27年４月１日現在	1,690	156

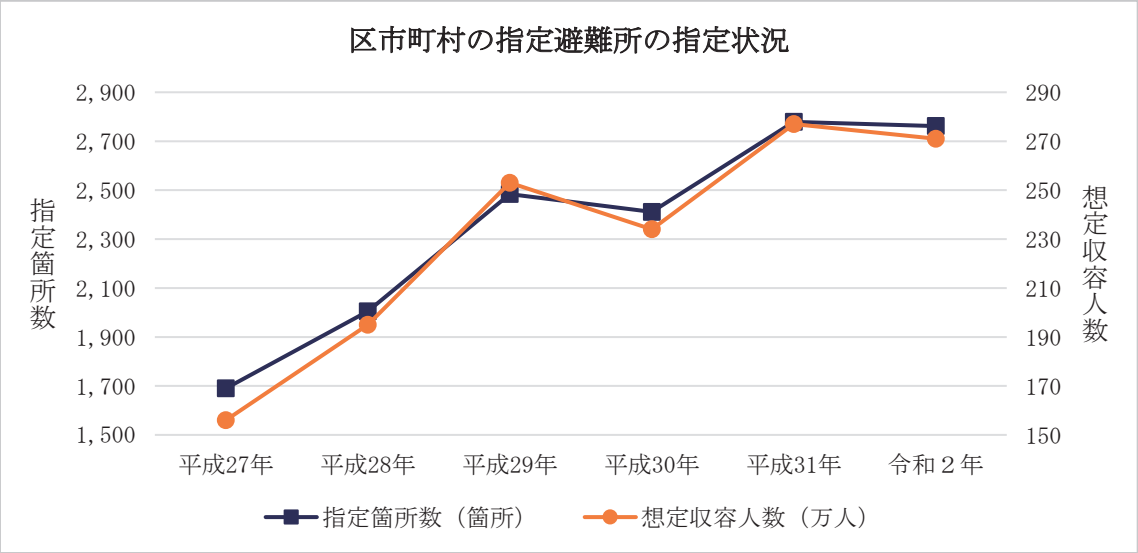

第 20　備蓄倉庫等の設置状況（調査結果表Ｂ－５）

備蓄倉庫等を自己所有している区市町村は 62 団体で、その総数は 3,569 棟となっている。その内訳を備蓄物資別にみると、食糧、生活必需物資及び防災資機材兼用が最も多く 2,087 棟（58.5%）、次いで生活必需物資及び防災資機材兼用 474 棟（13.3%）、食糧及び生活必需物資兼用 428 棟（12.0%）の順となっている。

また、備蓄倉庫等を借上げている区市町村は 17 団体で、その総数は 228 棟となっている。同様に内訳を備蓄物資別にみると、食糧、生活必需物資及び防災資機材兼用が最も多く 201 棟（88.2%）、次いで食糧及び生活必需物資兼用９棟（3.9%）、生活必需物資８棟（3.5%）の順となっている（表 20-１参照）。

表 20-１　区市町村における備蓄倉庫等の設置状況　　（令和２年４月１日現在）

区分	自己所有		借上		棟数合計
	棟数	団体数	棟数	団体数	
食糧	76	7	1	1	77
生活必需物資	56	5	8	2	64
防災資機材	382	24	6	2	388
食糧及び生活必需物資兼用	428	16	9	3	437
生活必需物資及び防災資機材兼用	474	16	2	1	476
食糧及び防災資機材兼用	66	6	1	1	67
食糧、生活必需物資及び防災資機材兼用	2,087	55	201	16	2,288
計	3,569	62	228	17	3,797

※　団体数の計欄は、実団体数である。

第 21　備蓄物資の状況（調査結果表Ｂ－６、Ｂ－７）

備蓄の方法としては、自ら行う備蓄（以下「公的備蓄」という。）のほか、民間事業者等と協定を結ぶことによる備蓄（以下「流通在庫備蓄」という。）に区分される。

（１）公的備蓄

備蓄物資の区分別に備蓄団体数をみると、毛布等が 62 団体と最も多く、次いで米が 58 団体、飲料水が 57 団体、テント・担架が 56 団体、医療品等が 55 団体となっている。

主な備蓄物資のうち食糧及び飲料水の備蓄量をみると、乾パンが 38 団体で 583 万食、米が 58 団体で 1,001 トン、缶詰（主食）が 18 団体で 49 万缶、缶詰（副食）が 10 団体で 50 万缶、飲料水が 57 団体で 5,110 キロリットルとなっている（表 21－１及び表 21－１参照）。

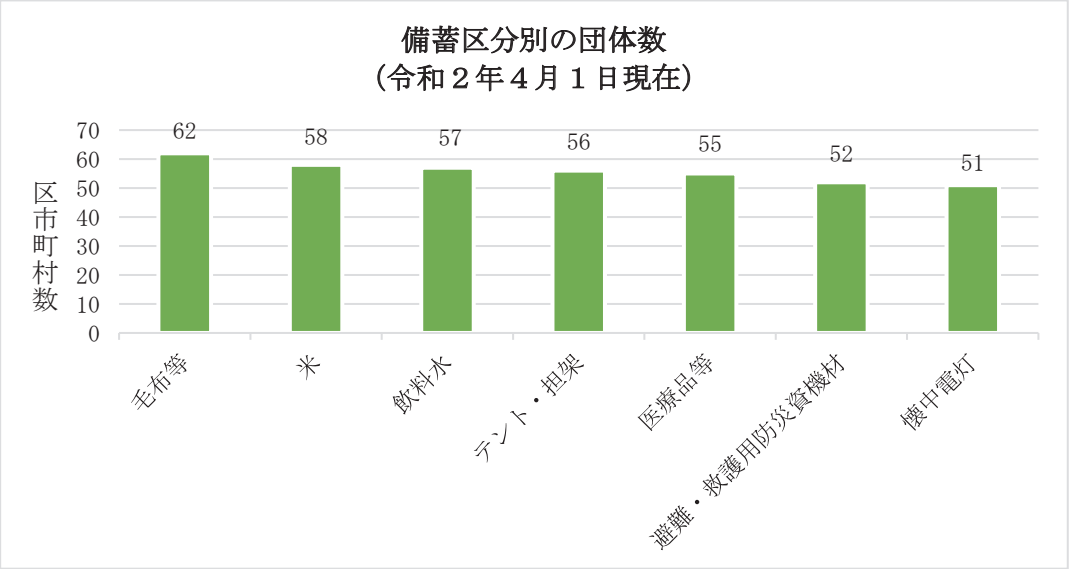

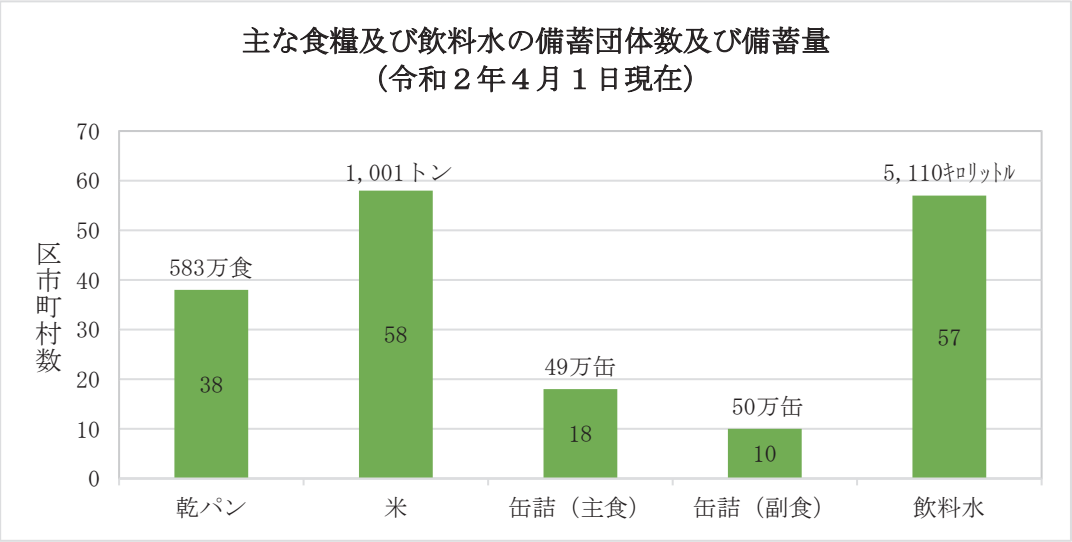

（２）流通在庫備蓄

民間事業者等との流通在庫備蓄の協定を締結している区市町村について、備蓄物資の区分別に備蓄団体数をみると、米が 34 団体と最も多く、次いで飲料水が 24 団体、緊急車両用燃料が 21 団体、医療品等が 18 団体となっている（表 21-１及び表 21-２参照）。

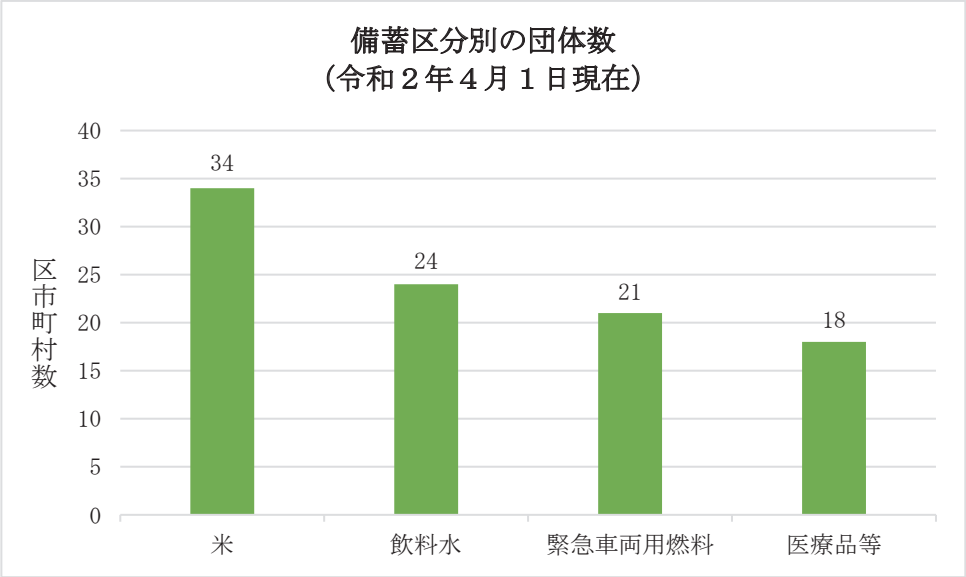

表 21-1　区市町村における備蓄実施状況　（令和２年４月１日現在）

備蓄方法	公的備蓄																							
備蓄物資の区分	食糧						飲料水	毛布等	被服	日用品			医療品等	防災資機材			テント	担架	浄水器	トイレットペーパー	燃料			その他
	乾パン	インスタント麺類	米	缶詰		その他				ローソク	懐中電灯	その他		初期消火用	情報連絡用	避難・救護用					非常用電源用	緊急車両用	暖房用	
				主食	副食																			
備蓄団体数	38	－	58	18	10	36	57	62	39	34	51	39	55	42	46	52	53	55	39	47	43	4	10	19

備蓄方法	流通在庫備蓄																							
備蓄物資の区分	食糧						飲料水	毛布等	被服	日用品			医療品等	防災資機材			テント	担架	浄水器	トイレットペーパー	燃料			その他
	乾パン	インスタント麺類	米	缶詰		その他				ローソク	懐中電灯	その他		初期消火用	情報連絡用	避難・救護用					非常用電源用	緊急車両用	暖房用	
				主食	副食																			
備蓄団体数	8	12	34	10	10	15	24	15	14	9	11	16	18	2	3	3	10	2	1	10	15	21	14	9

表 21-2　区市町村における主な備蓄物資の備蓄量の状況　　（令和２年４月１日現在）

備蓄方法	公的備蓄																	
備蓄物資	乾パン（千食）	インスタント麺類（千個）	米（トン）	缶詰（千缶）		飲料水（kℓ）	毛布等（千枚）	被服（千枚）	ローソク（千本）	懐中電灯（千個）	医療品等（千セット）	テント（千張）	担架（千台）	浄水器（千個）	トイレットペーパー（千ロール）	燃料（kℓ）		
				主食	副食											非常用電源用	緊急車両用	暖房用
備蓄量	5,825	－	1,001	489	497	5,110	2,509	2,142	329	46	3	6	11	1	759	116	99	19
団体数	38	－	58	18	10	57	62	39	34	51	55	53	55	39	47	43	4	10

備蓄方法	流通在庫備蓄																	
備蓄物資	乾パン（千食）	インスタント麺類（千個）	米（トン）	缶詰（千缶）		飲料水（kℓ）	毛布等（千枚）	被服（千枚）	ローソク（千本）	懐中電灯（千個）	医療品等（千セット）	テント（千張）	担架（千台）	浄水器（千個）	トイレットペーパー（千ロール）	燃料（kℓ）		
				主食	副食											非常用電源用	緊急車両用	暖房用
備蓄量	－	32	441	－	0.2	22	21	－	－	－	0.001	0.1	－	－	－	11	336	6
団体数	－ (8)	1 (11)	14 (20)	－ (10)	1 (9)	2 (22)	1 (14)	－ (14)	－ (9)	－ (11)	1 (17)	2 (8)	－ (2)	－ (1)	－ (10)	1 (14)	4 (17)	1 (13)

※　（　）内の数値は、協定等において具体的な数量の取り決めをしていない団体数（外数）である。

第 22　震災対策施設等整備事業の実施状況（調査結果表Ｂ－８）

地震による被害を軽減するためには、国、地方公共団体、事業所、自主防災組織、住民等が一体となった総合的な防災体制を確立することが必要である。そのため、総務省消防庁においては、従来から防災行政無線、耐震性貯水槽等防災施設等の整備に対し国庫補助を行っている。

令和元年度において、国庫補助事業により整備事業を実施した区市町村は 13 団体で、その事業費総額は約 10 億円となっている。また、単独（都道府県補助事業を含む。）で整備事業を実施した区市町村は 55 団体で、その事業費総額は約 68 億円となっている（表 22-１参照）。

（令和元年度）

表 22-１　震災対策施設等整備事業の状況　（単位：百万円）

区分 ＼ 事業内容	区市町村			
	国庫補助事業		単独事業	
ア　避難地・避難路	(1)	135	(17)	188
イ　防災行政無線	(10)	807	(34)	3,264
ウ　備蓄倉庫	(－)	－	(25)	479
エ　防災センター	(－)	－	(9)	280
オ　防災資機材等	(2)	3	(42)	494
カ　耐震性貯水槽等	(2)	49	(9)	86
キ　大震用車両	(－)	－	(8)	60
ク　地震観測機器	(－)	－	(14)	43
ケ　備蓄物資	(－)	－	(50)	1,682
コ　その他	(1)	16	(4)	197
合計	(13)	1,005	(55)	6,772

※　（　）内数値は実施団体数である。
※　端数処理をしているため各数値の合計数と合計欄が一致しない場合がある。
注　１　避難地・避難路には、誘導標識、案内板等設置事業を含む。
　　２　備蓄倉庫は、名称のいかんを問わず地震時の防災用資機材等を保管する施設を計上している。
　　３　防災資機材等は、可搬消防ポンプ、消火器、浄水装置等の資機材である。
　　４　耐震性貯水槽等は、防火水槽を含む。
　　５　大震用車両とは、起震車、電源車、震災工作車及び給水車である。
　　６　地震観測機器とは、地震計、傾斜計及び歪計などの地震観測を行う機器である。
　　７　備蓄物資とは、防災資機材等を除く、食料品、医薬品、日用品等である。

第 23　耐震性貯水槽の設置状況（調査結果表Ｂ－９）

大地震時に破砕の危険度の高い地域、延焼阻止路線、防災活動拠点等のための消防水利の確保が重要となることから、地方公共団体では耐震性貯水槽等の整備を進めている。また、水道施設の破壊等による断水にも対処するため、飲料水兼用型の耐震性貯水槽の整備が進められている。

（１）耐震性貯水槽の設置状況をその規模別で見ると、100m³以上が 3,678 基、60m³以上 100m³未満が 1,282 基、40m³以上 60m³未満が 12,621 基となっている。

（２）飲料水兼用型のものは、100m³以上が 78 基、60m³以上 100m³未満が５基、40m³以上 60m³未満が４基となっている（表 23-１参照）。

表 23-１　耐震性貯水槽の設置状況　（令和２年４月１日）

耐震性貯水槽			
100m³以上	60m³以上 100m³未満	40m³以上 60m³未満	計
3,678	1,282	12,621	17,581

飲料水兼用型耐震性貯水槽			
100m³以上	60m³以上 100m³未満	40m³以上 60m³未満	計
78	5	4	87

＜構成割合＞

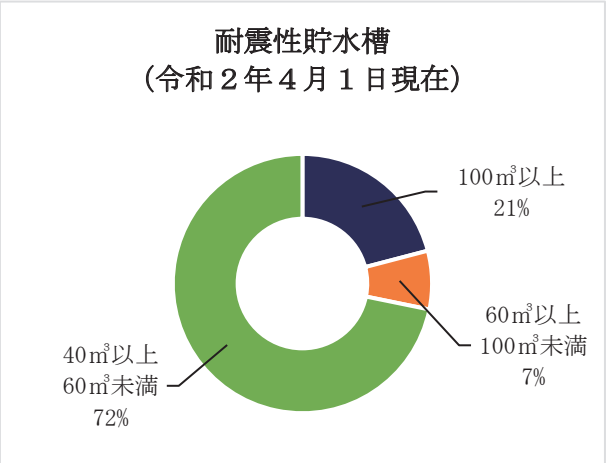

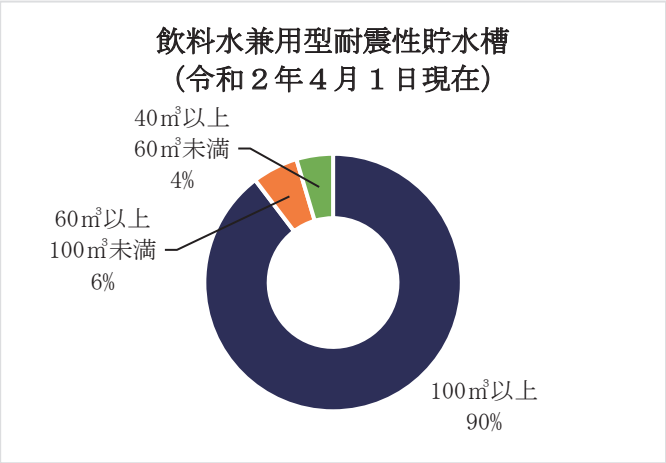

第 24　勤務時間外における地震発生時の職員自主参集基準（調査結果表Ｂ-11）

59 区市町村（95.2%）が職員の自主参集基準を定めている（表 24-１参照）。

表 24-１　区市町村の勤務時間外における地震発生時の職員自主参集基準

（令和２年４月１日現在）

区分	基準なし	震度3以上	震度4以上	震度5弱以上	震度5強以上	震度6弱以上	震度6強以上	震度3以上又は津波注意報警報発令時	震度4以上又は津波注意報警報発令時	震度5弱以上又は津波注意報警報発令時	震度5強以上又は津波注意報警報発令時	震度6弱以上又は津波注意報警報発令時	震度6強以上又は津波注意報警報発令時	その他
区市町村	3	1	35	14	4	－	－	1	1	－	－	－	－	3

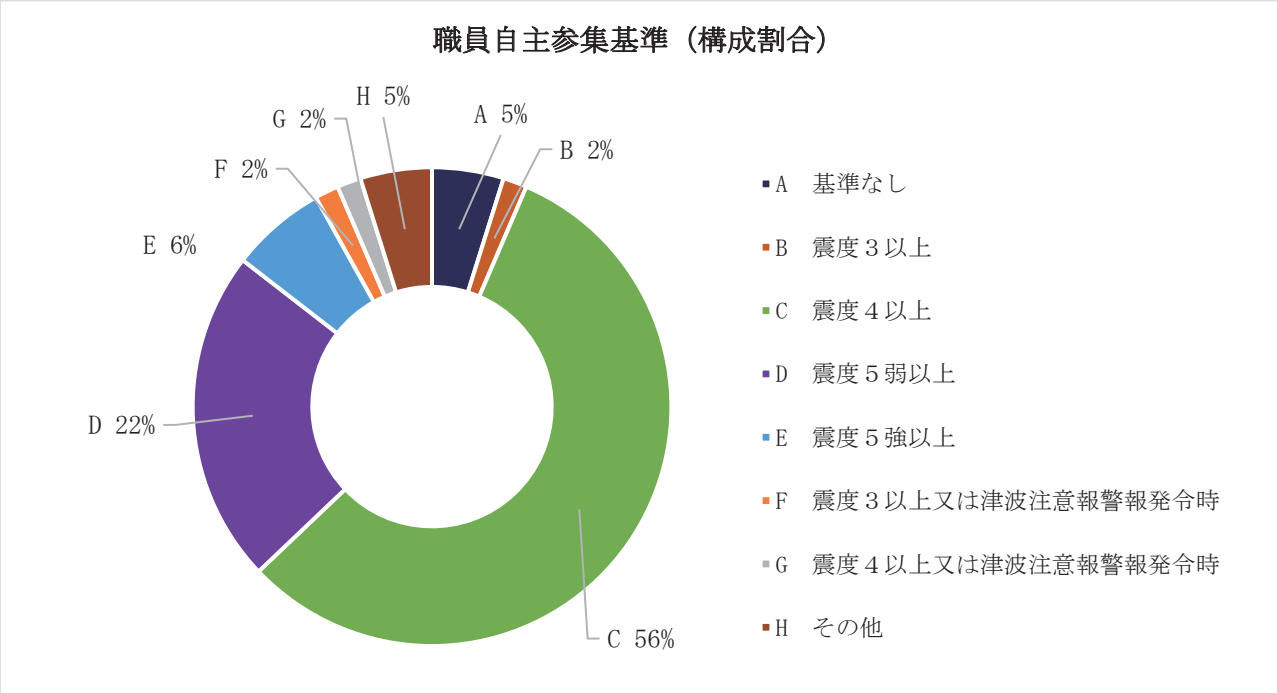

Ⅱ　共通対策編

（調査結果表 A）

A－1　防災会議の開催状況

区市町村	防災会議設置区市町村数	開催団体数	開催回数（延べ）	開催目的（延べ数）				
				地域防災計画の検討・修正	防災に関する施設等の整備	防災訓練の立案・検討	防災会議の組織・運営	その他
千代田区	○	－	－	－	－	－	－	－
中央区	○	○	1	1	－	－	－	－
港区	○	○	1	－	－	－	－	1
新宿区	○	－	－	－	－	－	－	－
文京区	○	－	－	－	－	－	－	－
台東区	○	－	－	－	－	－	－	－
墨田区	○	○	1	1	－	－	－	－
江東区	○	○	1	1	－	－	－	－
品川区	○	○	1	1	－	－	－	－
目黒区	○	－	－	－	－	－	－	－
大田区	○	－	－	－	－	－	－	－
世田谷区	○	－	－	－	－	－	－	－
渋谷区	○	○	2	－	－	1	－	1
中野区	○	－	－	－	－	－	－	－
杉並区	○	○	1	－	－	－	－	1
豊島区	○	○	1	1	－	－	－	－
北区	○	－	－	－	－	－	－	－
荒川区	○	－	－	－	－	－	－	－
板橋区	○	○	1	1	－	－	－	－
練馬区	○	－	－	－	－	－	－	－
足立区	○	－	－	－	－	－	－	－
葛飾区	○	○	1	1	－	－	1	－
江戸川区	○	○	1	1	－	1	－	－
八王子市	○	○	1	－	－	1	1	－
立川市	○	○	1	－	－	－	－	1
武蔵野市	○	－	－	－	－	－	－	－
三鷹市	○	○	1	－	1	－	－	－
青梅市	○	○	1	1	－	1	－	－
府中市	○	○	1	1	－	1	－	－
昭島市	○	○	2	2	－	－	－	－
調布市	○	－	－	－	－	－	－	－
町田市	○	○	2	1	－	1	－	－
小金井市	○	○	2	1	－	1	－	－
小平市	○	○	1	－	－	1	－	－
日野市	○	○	1	1	－	－	－	－
東村山市	○	－	－	－	－	－	－	－
国分寺市	○	○	1	1	－	1	－	－
国立市	○	○	1	－	－	1	－	－
福生市	○	－	－	－	－	－	－	－
狛江市	○	－	－	－	－	－	－	－
東大和市	○	○	3	1	－	1	－	1
清瀬市	○	○	1	－	－	1	－	－
東久留米市	○	○	1	1	－	1	－	－
武蔵村山市	○	○	1	1	1	1	－	－
多摩市	○	－	－	－	－	－	－	－
稲城市	○	○	1	－	－	1	－	1
羽村市	○	－	－	－	－	－	－	－
あきる野市	○	○	1	1	－	－	－	－
西東京市	○	○	1	1	－	1	－	－
瑞穂町	○	－	－	－	－	－	－	－
日の出町	○	－	－	－	－	－	－	－
檜原村	○	－	－	－	－	－	－	－
奥多摩町	○	－	－	－	－	－	－	－
大島町	○	○	1	－	1	1	－	1
利島村	○	○	2	－	－	2	－	－
新島村	○	○	1	－	1	1	－	－
神津島村	○	○	1	－	－	1	－	－
三宅村	○	－	－	－	－	－	－	－
御蔵島村	○	－	－	－	－	－	－	－
八丈町	○	○	2	1	－	1	－	－
青ヶ島村	○	○	1	－	－	1	－	－
小笠原村	○	○	1	－	－	1	－	－
合計	62	37	45	22	4	24	2	7

Ａ－２ 防災会議の部会の設置状況

区市町村	地震災害関係	津波災害関係	風水害関係	火山災害関係	土砂災害関係	雪害関係	救助関係	救急医療関係	通信連絡関係	原子力関係	その他	計
千代田区	－	－	－	－	－	－	－	－	－	－	－	－
中央区	1	－	－	－	－	－	－	－	－	－	－	1
港区	－	－	－	－	－	－	－	－	－	－	－	－
新宿区	－	－	－	－	－	－	－	－	－	－	－	－
文京区	－	－	－	－	－	－	－	－	－	－	－	－
台東区	－	－	－	－	－	－	－	－	－	－	－	－
墨田区	－	－	－	－	－	－	－	－	－	－	－	－
江東区	－	－	－	－	－	－	－	－	－	－	－	－
品川区	－	－	－	－	－	－	－	－	－	－	－	－
目黒区	－	－	－	－	－	－	－	－	－	－	－	－
大田区	－	－	－	－	－	－	－	－	－	－	－	－
世田谷区	－	－	－	－	－	－	－	－	－	－	－	－
渋谷区	－	－	－	－	－	－	－	－	－	－	－	－
中野区	－	－	－	－	－	－	－	1	－	－	－	1
杉並区	－	－	－	－	－	－	－	－	－	－	－	－
豊島区	－	－	－	－	－	－	－	－	－	－	－	－
北区	－	－	－	－	－	－	－	－	－	－	－	－
荒川区	－	－	－	－	－	－	－	－	－	－	－	－
板橋区	－	－	－	－	－	－	－	－	－	－	－	－
練馬区	－	－	－	－	－	－	－	－	－	－	－	－
足立区	－	－	－	－	－	－	－	－	－	－	－	－
葛飾区	－	－	1	－	－	－	－	－	－	－	－	1
江戸川区	1	－	1	－	－	－	－	－	－	－	1	3
八王子市	－	－	－	－	－	－	－	－	－	－	1	1
立川市	－	－	－	－	－	－	－	－	－	－	－	－
武蔵野市	－	－	－	－	－	－	－	－	－	－	－	－
三鷹市	－	－	－	－	－	－	－	－	－	－	－	－
青梅市	－	－	－	－	－	－	－	－	－	－	－	－
府中市	1	－	－	－	－	－	－	－	－	－	－	1
昭島市	－	－	－	－	－	－	－	－	－	－	－	－
調布市	1	－	1	－	1	－	1	1	1	－	－	6
町田市	－	－	－	－	－	－	－	－	－	－	－	－
小金井市	－	－	－	－	－	－	－	－	－	－	－	－
小平市	－	－	－	－	－	－	－	－	－	－	－	－
日野市	－	－	－	－	－	－	－	－	－	－	－	－
東村山市	－	－	－	－	－	－	－	－	－	－	－	－
国分寺市	－	－	－	－	－	－	－	－	－	－	－	－
国立市	－	－	－	－	－	－	－	－	－	－	－	－
福生市	－	－	－	－	－	－	－	－	－	－	－	－
狛江市	－	－	－	－	－	－	－	－	－	－	－	－
東大和市	－	－	－	－	－	－	－	－	－	－	－	－
清瀬市	－	－	－	－	－	－	－	－	－	－	－	－
東久留米市	－	－	－	－	－	－	－	－	－	－	－	－
武蔵村山市	－	－	－	－	－	－	－	－	－	－	－	－
多摩市	－	－	－	－	－	－	－	－	－	－	－	－
稲城市	－	－	－	－	－	－	－	－	－	－	－	－
羽村市	－	－	－	－	－	－	－	－	－	－	－	－
あきる野市	－	－	－	－	－	－	－	－	－	－	－	－
西東京市	－	－	－	－	－	－	－	－	－	－	－	－
瑞穂町	－	－	－	－	－	－	－	－	－	－	－	－
日の出町	－	－	－	－	－	－	－	－	－	－	－	－
檜原村	－	－	－	－	－	－	－	－	－	－	1	1
奥多摩町	－	－	－	－	－	－	－	－	－	－	－	－
大島町	－	－	－	－	－	－	－	－	－	－	－	－
利島村	－	－	－	－	－	－	－	－	－	－	－	－
新島村	－	－	－	－	－	－	－	－	－	－	－	－
神津島村	－	－	－	－	－	－	－	－	－	－	－	－
三宅村	－	－	－	－	－	－	－	－	－	－	－	－
御蔵島村	－	－	－	－	－	－	－	－	－	－	－	－
八丈町	－	－	－	－	－	－	－	－	－	－	－	－
青ヶ島村	－	－	－	－	－	－	－	－	－	－	－	－
小笠原村	－	－	－	－	－	－	－	－	－	－	－	－
合計	4	－	3	－	1	－	1	2	1	－	3	15

Ａ－３ 地域防災計画の修正状況（その１）

区市町村	地域防災計画の有無	地域防災計画修正区市町村数	地域防災計画修正回数	修正理由						修正内容		
				防災アセスメントの実施	防災ビジョンの記載	災害予防対策計画の見直し	災害応急対策計画の見直し	地区防災マップ等の作成	その他	防災体制の組織運営に関する修正	防災知識普及啓発に関する修正	物資の備蓄に関する修正
				(a)	(b)	(c)	(d)	(e)	(f)	(g)	(h)	(i)
千代田区	○	－	－	－	－	－	－	－	－	－	－	－
中央区	○	－	－	－	－	－	－	－	－	－	－	－
港区	○	－	－	－	－	－	－	－	－	－	－	－
新宿区	○	－	－	－	－	－	－	－	－	－	－	－
文京区	○	－	－	－	－	－	－	－	－	－	－	－
台東区	○	－	－	－	－	－	－	－	－	－	－	－
墨田区	○	○	1	－	－	○	○	－	○	1	1	1
江東区	○	○	1	－	－	－	－	－	○	1	1	1
品川区	○	○	1	－	－	○	○	○	○	1	1	1
目黒区	○	－	－	－	－	－	－	－	－	－	－	－
大田区	○	－	－	－	－	－	－	－	－	－	－	－
世田谷区	○	－	－	－	－	－	－	－	－	－	－	－
渋谷区	○	○	2	－	－	○	○	○	－	1	－	－
中野区	○	－	－	－	－	－	－	－	－	－	－	－
杉並区	○	－	－	－	－	－	－	－	－	－	－	－
豊島区	○	○	1	－	－	○	○	－	－	1	1	1
北区	○	－	－	－	－	－	－	－	－	－	－	－
荒川区	○	－	－	－	－	－	－	－	－	－	－	－
板橋区	○	○	1	－	－	－	－	○	○	－	－	－
練馬区	○	－	－	－	－	－	－	－	－	－	－	－
足立区	○	－	－	－	－	－	－	－	－	－	－	－
葛飾区	○	○	1	○	－	－	－	－	○	1	1	1
江戸川区	○	○	1	－	－	○	○	○	－	1	1	1
八王子市	○	－	－	－	－	－	－	－	－	－	－	－
立川市	○	－	－	－	－	－	－	－	－	－	－	－
武蔵野市	○	－	－	－	－	－	－	－	－	－	－	－
三鷹市	○	－	－	－	－	－	－	－	－	－	－	－
青梅市	○	○	1	－	－	－	－	－	○	1	－	－
府中市	○	○	1	－	－	○	－	－	○	－	－	－
昭島市	○	○	1	－	－	○	○	－	○	1	－	－
調布市	○	－	－	－	－	－	－	－	－	－	－	－
町田市	○	○	1	－	○	○	○	－	－	1	1	－
小金井市	○	○	1	－	－	－	－	－	○	－	－	－
小平市	○	－	－	－	－	－	－	－	－	－	－	－
日野市	○	－	－	－	－	－	－	－	－	－	－	－
東村山市	○	－	－	－	－	－	－	－	－	－	－	－
国分寺市	○	○	1	－	－	○	○	－	－	－	－	－
国立市	○	－	－	－	－	－	－	－	－	－	－	－
福生市	○	－	－	－	－	－	－	－	－	－	－	－
狛江市	○	－	－	－	－	－	－	－	－	－	－	－
東大和市	○	○	1	－	－	○	○	○	－	1	1	1
清瀬市	○	－	－	－	－	－	－	－	－	－	－	－
東久留米市	○	－	－	－	－	－	－	－	－	－	－	－
武蔵村山市	○	－	－	－	－	－	－	－	－	－	－	－
多摩市	○	－	－	－	－	－	－	－	－	－	－	－
稲城市	○	－	－	－	－	－	－	－	－	－	－	－
羽村市	○	－	－	－	－	－	－	－	－	－	－	－
あきる野市	○	○	1	－	－	○	－	－	－	1	－	－
西東京市	○	－	－	－	－	－	－	－	－	－	－	－
瑞穂町	○	－	－	－	－	－	－	－	－	－	－	－
日の出町	○	－	－	－	－	－	－	－	－	－	－	－
檜原村	○	－	－	－	－	－	－	－	－	－	－	－
奥多摩町	○	－	－	－	－	－	－	－	－	－	－	－
大島町	○	－	－	－	－	－	－	－	－	－	－	－
利島村	○	－	－	－	－	－	－	－	－	－	－	－
新島村	○	－	－	－	－	－	－	－	－	－	－	－
神津島村	○	－	－	－	－	－	－	－	－	－	－	－
三宅村	○	－	－	－	－	－	－	－	－	－	－	－
御蔵島村	○	－	－	－	－	－	－	－	－	－	－	－
八丈町	○	○	1	－	－	－	－	○	○	－	－	－
青ヶ島村	○	－	－	－	－	－	－	－	－	－	－	－
小笠原村	○	－	－	－	－	－	－	－	－	－	－	－
合計	62	17	18	1	1	11	9	6	10	12	8	7

Ａ－３ 地域防災計画の修正状況（その２）

区市町村	修正内容										特定災害対策に係る修正					
	防災施設等の整備に関する修正	災害発生危険箇所に関する修正	g～k以外の災害予防対策に関する修正	情報連絡体制に関する修正	避難・救護対策に関する修正	緊急輸送対策に関する修正	m～o以外の応急対策に関する修正	災害復旧復興に関する修正	字句・数字等の軽微な事項の修正	その他	地震災害対策の修正	津波災害対策の修正	風水害対策の修正	火山災害対策の修正	原子力災害対策の修正	t～x以外の特定災害対策の修正
	(j)	(k)	(l)	(m)	(n)	(o)	(p)	(q)	(r)	(s)	(t)	(u)	(v)	(w)	(x)	
千代田区	－	－	－	－	－	－	－	－	－	－	－	－	－	－	－	－
中央区	－	－	－	－	－	－	－	－	－	－	－	－	－	－	－	－
港区	－	－	－	－	－	－	－	－	－	－	－	－	－	－	－	－
新宿区	－	－	－	－	－	－	－	－	－	－	－	－	－	－	－	－
文京区	－	－	－	－	－	－	－	－	－	－	－	－	－	－	－	－
台東区	－	－	－	－	－	－	－	－	－	－	－	－	－	－	－	－
墨田区	1	1	1	1	1	1	1	1	1	1	○	○	○	－	－	－
江東区	1	－	1	1	1	1	1	－	1	1	○	○	○	－	－	－
品川区	1	1	1	1	1	－	－	－	1	1	○	－	○	－	－	－
目黒区	－	－	－	－	－	－	－	－	－	－	－	－	－	－	－	－
大田区	－	－	－	－	－	－	－	－	－	－	－	－	－	－	－	－
世田谷区	－	－	－	－	－	－	－	－	－	－	－	－	－	－	－	－
渋谷区	1	1	1	－	1	－	－	－	1	－	－	－	○	－	－	－
中野区	－	－	－	－	－	－	－	－	－	－	－	－	－	－	－	－
杉並区	－	－	－	－	－	－	－	－	－	－	－	－	－	－	－	－
豊島区	1	－	1	1	1	1	1	－	1	－	－	－	○	－	－	－
北区	－	－	－	－	－	－	－	－	－	－	－	－	－	－	－	－
荒川区	－	－	－	－	－	－	－	－	－	－	－	－	－	－	－	－
板橋区	－	1	－	－	1	－	1	－	1	－	○	－	○	－	－	－
練馬区	－	－	－	－	－	－	－	－	－	－	－	－	－	－	－	－
足立区	－	－	－	－	－	－	－	－	－	－	－	－	－	－	－	－
葛飾区	1	1	1	1	1	1	－	1	1	1	○	－	○	－	－	－
江戸川区	1	1	1	1	1	1	1	－	1	1	－	－	－	－	－	－
八王子市	－	－	－	－	－	－	－	－	－	－	－	－	－	－	－	－
立川市	－	－	－	－	－	－	－	－	－	－	－	－	－	－	－	－
武蔵野市	－	－	－	－	－	－	－	－	－	－	－	－	－	－	－	－
三鷹市	－	－	－	－	－	－	－	－	－	－	－	－	－	－	－	－
青梅市	－	－	1	1	1	－	－	－	1	－	－	－	－	－	－	－
府中市	－	1	－	1	－	－	－	－	1	1	－	－	○	－	－	－
昭島市	－	1	－	－	1	－	1	1	1	1	－	－	○	－	－	－
調布市	－	－	－	－	－	－	－	－	－	－	－	－	－	－	－	－
町田市	－	1	1	－	1	1	1	－	1	－	○	－	－	－	－	－
小金井市	－	1	－	－	－	－	－	－	－	－	－	－	○	－	－	－
小平市	－	－	－	－	－	－	－	－	－	－	－	－	－	－	－	－
日野市	－	－	－	－	－	－	－	－	－	－	－	－	－	－	－	－
東村山市	－	－	－	－	－	－	－	－	－	－	－	－	－	－	－	－
国分寺市	1	－	－	1	1	1	－	1	1	－	－	－	－	－	－	－
国立市	－	－	－	－	－	－	－	－	－	－	－	－	－	－	－	－
福生市	－	－	－	－	－	－	－	－	－	－	－	－	－	－	－	－
狛江市	－	－	－	－	－	－	－	－	－	－	－	－	－	－	－	－
東大和市	－	1	1	－	1	－	1	－	1	－	○	－	○	－	－	－
清瀬市	－	－	－	－	－	－	－	－	－	－	－	－	－	－	－	－
東久留米市	－	－	－	－	－	－	－	－	－	－	－	－	－	－	－	－
武蔵村山市	－	－	－	－	－	－	－	－	－	－	－	－	－	－	－	－
多摩市	－	－	－	－	－	－	－	－	－	－	－	－	－	－	－	－
稲城市	－	－	－	－	－	－	－	－	－	－	－	－	－	－	－	－
羽村市	－	－	－	－	－	－	－	－	－	－	－	－	－	－	－	－
あきる野市	－	－	－	－	－	－	－	－	－	－	－	－	－	－	－	－
西東京市	－	－	－	－	－	－	－	－	－	－	－	－	－	－	－	－
瑞穂町	－	－	－	－	－	－	－	－	－	－	－	－	－	－	－	－
日の出町	－	－	－	－	－	－	－	－	－	－	－	－	－	－	－	－
檜原村	－	－	－	－	－	－	－	－	－	－	－	－	－	－	－	－
奥多摩町	－	－	－	－	－	－	－	－	－	－	－	－	－	－	－	－
大島町	－	－	－	－	－	－	－	－	－	－	－	－	－	－	－	－
利島村	－	－	－	－	－	－	－	－	－	－	－	－	－	－	－	－
新島村	－	－	－	－	－	－	－	－	－	－	－	－	－	－	－	－
神津島村	－	－	－	－	－	－	－	－	－	－	－	－	－	－	－	－
三宅村	－	－	－	－	－	－	－	－	－	－	－	－	－	－	－	－
御蔵島村	－	－	－	－	－	－	－	－	－	－	－	－	－	－	－	－
八丈町	－	1	－	－	1	－	－	－	1	1	－	－	－	－	－	－
青ヶ島村	－	－	－	－	－	－	－	－	－	－	－	－	－	－	－	－
小笠原村	－	－	－	－	－	－	－	－	－	－	－	－	－	－	－	－
合計	8	12	10	9	14	7	8	4	15	8	7	2	11	－	－	－

（注）修正理由は区市町村数を示し、修正内容及び特定災害対策に係る修正は延べ回数である。

A―4　勤務時間外における災害情報の受信・伝達体制

区市町村	区市町村の受信者					住民への伝達者			
	宿日直職員	守衛等	民間委託警備員等	消防機関	その他	受信者	自動転送	職員登庁後	その他
千代田区	○	－	－	－	－	○	－	－	－
中央区	○	○	－	－	－	○	○	－	－
港区	○	○	－	－	－	○	○	○	○
新宿区	○	○	－	－	－	－	－	○	－
文京区	○	－	－	－	－	－	－	○	－
台東区	○	－	○	－	－	－	○	○	－
墨田区	○	○	－	－	－	－	○	○	－
江東区	○	○	－	－	－	○	○	○	－
品川区	○	○	○	－	－	○	○	○	－
目黒区	－	○	－	－	－	－	○	○	－
大田区	○	○	－	－	－	－	○	○	－
世田谷区	○	○	－	－	－	－	－	○	－
渋谷区	－	○	－	－	－	－	－	○	－
中野区	○	－	－	－	－	－	－	○	○
杉並区	○	－	－	－	－	－	○	○	－
豊島区	○	－	－	－	○	－	○	○	－
北区	○	○	－	－	－	○	○	○	－
荒川区	○	○	○	－	－	○	○	○	○
板橋区	○	－	－	－	－	－	－	○	－
練馬区	○	－	－	－	－	－	－	○	－
足立区	○	－	－	－	○	－	○	－	－
葛飾区	○	－	－	－	－	－	－	○	－
江戸川区	－	○	－	－	－	－	○	○	－
八王子市	－	○	－	○	○	－	－	○	－
立川市	－	－	○	－	－	－	－	○	－
武蔵野市	○	○	－	－	－	○	－	○	－
三鷹市	－	－	○	－	－	－	○	－	－
青梅市	○	－	－	○	－	○	－	－	－
府中市	－	－	○	－	－	－	－	○	－
昭島市	－	－	○	－	－	○	○	○	－
調布市	○	○	○	－	－	－	○	○	－
町田市	－	－	○	－	－	－	○	○	－
小金井市	－	○	－	－	－	－	○	○	－
小平市	－	－	－	－	○	－	○	○	－
日野市	－	○	－	－	－	－	－	○	－
東村山市	○	○	○	－	－	－	○	○	－
国分寺市	○	－	－	－	－	－	○	○	－
国立市	－	－	○	－	－	－	－	○	－
福生市	○	－	○	－	－	－	○	○	－
狛江市	－	－	○	－	－	－	－	○	－
東大和市	○	－	－	－	－	－	－	○	－
清瀬市	－	○	－	－	－	－	－	○	－
東久留米市	○	－	－	○	－	○	－	○	－
武蔵村山市	－	○	○	－	－	○	－	○	－
多摩市	○	－	－	－	－	－	－	○	－
稲城市	－	－	－	○	－	○	○	－	－
羽村市	○	○	○	－	－	○	－	－	－
あきる野市	○	－	－	－	－	－	－	○	－
西東京市	○	○	－	○	○	－	○	○	－
瑞穂町	－	○	－	－	－	○	－	－	－
日の出町	－	○	－	－	－	－	－	○	－
檜原村	－	－	○	－	－	－	－	○	－
奥多摩町	－	－	○	－	－	－	－	○	－
大島町	○	－	○	－	－	－	－	○	－
利島村	○	－	－	－	－	○	－	－	－
新島村	○	－	－	－	－	○	－	－	－
神津島村	○	－	－	－	－	○	－	－	－
三宅村	－	○	○	○	○	○	○	○	○
御蔵島村	○	－	－	－	－	○	－	－	－
八丈町	－	－	○	－	－	－	－	○	－
青ヶ島村	－	－	－	－	○	－	－	○	－
小笠原村	○	－	－	－	－	－	○	○	－
合計	38	26	20	6	7	20	27	50	4

A―5 住民に対する避難の指示等の伝達手段

区市町村	防災行政無線		農協・漁協等の通信施設（有線を含む）	広報車による巡回	サイレン	半　鐘	報道機関	自主防災組織を通じて	メール	その他
	戸別受信方式	同報受信方式								
千代田区	○	○	－	○	○	－	－	○	○	○
中央区	－	○	－	○	－	－	－	－	○	－
港区	○	○	－	－	－	－	○	－	○	○
新宿区	○	○	－	○	－	－	－	－	○	－
文京区	○	○	－	○	○	－	○	○	○	○
台東区	－	○	－	○	○	－	○	○	○	－
墨田区	○	○	－	○	－	－	○	○	○	○
江東区	－	○	－	－	○	－	○	○	○	○
品川区	○	○	－	○	－	－	○	○	○	○
目黒区	○	○	－	○	○	－	○	－	○	○
大田区	○	○	－	○	○	－	○	○	○	○
世田谷区	－	○	－	○	○	－	○	○	○	○
渋谷区	○	○	－	○	－	－	○	○	○	○
中野区	○	○	－	○	○	－	○	○	○	○
杉並区	○	○	－	○	○	－	○	○	○	○
豊島区	○	○	－	○	○	－	○	○	○	○
北区	○	○	－	○	○	－	○	○	○	－
荒川区	○	○	－	○	○	－	○	○	○	○
板橋区	－	○	－	○	－	－	○	○	○	－
練馬区	○	○	－	○	－	－	○	○	○	○
足立区	○	○	－	○	－	－	○	－	－	－
葛飾区	○	○	－	○	○	－	○	○	○	－
江戸川区	○	○	－	○	○	－	○	○	○	○
八王子市	○	○	－	－	－	－	○	－	○	－
立川市	○	○	－	○	－	－	○	○	○	○
武蔵野市	○	○	－	○	－	－	○	－	○	○
三鷹市	○	○	－	○	○	－	○	○	○	○
青梅市	○	○	－	○	○	－	○	○	○	○
府中市	－	○	－	○	○	－	－	－	－	－
昭島市	－	○	－	○	○	－	○	○	○	－
調布市	○	○	－	○	○	－	○	－	○	○
町田市	○	○	－	○	○	○	○	○	○	○
小金井市	－	○	－	○	－	－	○	○	○	○
小平市	－	○	－	○	－	－	○	○	○	○
日野市	○	○	－	○	○	－	○	－	○	○
東村山市	－	○	－	○	○	－	○	－	○	－
国分寺市	－	○	－	○	○	－	○	○	○	○
国立市	○	○	－	○	○	－	○	○	○	－
福生市	○	○	－	○	○	－	○	○	○	－
狛江市	－	○	－	○	○	－	○	○	○	－
東大和市	－	○	－	○	○	－	○	－	○	－
清瀬市	－	○	－	○	○	－	－	－	－	－
東久留米市	○	○	－	○	○	－	－	－	○	－
武蔵村山市	○	○	－	○	○	－	○	○	○	○
多摩市	○	○	－	○	○	－	○	－	－	○
稲城市	－	○	－	○	○	－	○	○	○	○
羽村市	－	○	－	○	○	－	○	○	○	－
あきる野市	○	○	－	○	－	－	－	○	○	○
西東京市	－	○	－	○	－	－	○	－	○	－
瑞穂町	○	○	－	○	○	－	○	－	○	○
日の出町	○	○	－	○	－	－	○	－	○	○
檜原村	○	○	－	○	○	－	－	－	－	－
奥多摩町	○	○	－	－	○	－	－	－	－	－
大島町	○	○	－	○	－	－	○	○	－	－
利島村	○	○	－	－	－	－	－	－	－	－
新島村	○	○	－	－	○	－	○	－	○	○
神津島村	○	○	－	○	○	○	－	－	－	－
三宅村	○	○	○	○	○	○	○	○	○	○
御蔵島村	－	－	－	－	○	－	－	－	－	○
八丈町	○	○	－	－	－	－	－	－	－	－
青ヶ島村	－	○	－	－	○	－	－	－	－	○
小笠原村	○	○	－	－	－	－	－	－	－	－
合計	43	61	1	52	41	3	47	35	49	36

Ａ－６ 防災訓練の実施状況

区市町村	回数	災害想定									訓練形態			
		風水害	土砂災害	地震津波	コンビナート災害	大火災	林野火災	原子力災害	火山災害	その他	実動	図上	通信	その他
千代田区	14	2	－	12	－	－	－	－	－	－	6	4	1	3
中央区	48	－	－	48	－	－	－	－	－	－	23	1	24	－
港区	17	2	－	8	－	－	－	－	－	7	10	－	7	－
新宿区	39	－	－	39	－	－	－	－	－	－	39	－	－	－
文京区	29	－	－	29	－	－	－	－	－	－	13	2	12	2
台東区	19	－	－	19	－	－	－	－	－	－	19	－	－	－
墨田区	10	1	－	9	－	－	－	－	－	－	3	1	6	－
江東区	406	1	－	405	－	－	－	－	－	－	394	－	12	－
品川区	2	1	1	1	－	1	－	－	－	－	－	2	－	－
目黒区	8	1	－	7	－	－	－	－	－	－	7	1	－	－
大田区	92	－	－	92	－	－	－	－	－	－	1	－	91	－
世田谷区	71	3	－	68	－	－	－	－	－	－	43	－	－	28
渋谷区	243	1	－	241	－	－	－	－	－	1	2	1	240	－
中野区	3	1	－	2	－	－	－	－	－	－	1	2	－	－
杉並区	198	3	－	77	－	－	－	－	－	118	75	4	37	82
豊島区	12	－	－	12	－	－	－	－	－	－	5	6	－	1
北区	39	1	－	38	－	－	－	－	－	－	22	4	11	2
荒川区	18	－	－	18	－	－	－	－	－	－	18	－	－	－
板橋区	42	－	－	42	－	－	－	－	－	－	36	6	－	－
練馬区	11	2	－	9	－	－	－	－	－	－	11	－	－	－
足立区	52	1	－	51	－	－	－	－	－	－	4	2	46	－
葛飾区	1	－	－	1	－	－	－	－	－	－	1	－	－	－
江戸川区	101	1	－	100	－	－	－	－	－	－	86	4	11	－
八王子市	4	1	－	3	－	－	－	－	－	－	1	2	1	－
立川市	2	1	－	1	－	－	－	－	－	－	2	－	－	－
武蔵野市	3	1	－	2	－	－	－	－	－	－	3	－	－	－
三鷹市	70	1	－	69	－	－	－	－	－	－	66	－	4	－
青梅市	17	1	－	16	－	－	－	－	－	－	17	－	－	－
府中市	1	－	－	1	－	－	－	－	－	－	1	－	－	－
昭島市	2	1	－	1	－	－	－	－	－	－	2	－	－	－
調布市	1	1	－	－	－	－	－	－	－	－	1	－	－	－
町田市	4	2	－	2	－	－	－	－	－	－	3	1	－	－
小金井市	2	1	－	1	－	－	－	－	－	－	2	－	－	－
小平市	2	－	－	2	－	－	－	－	－	－	2	－	－	－
日野市	2	1	1	1	－	－	－	－	－	－	2	－	－	－
東村山市	2	1	－	1	－	－	－	－	－	－	2	－	－	－
国分寺市	3	1	1	2	－	－	－	－	－	－	2	－	－	1
国立市	9	－	－	9	－	－	－	－	－	－	9	－	－	－
福生市	1	1	－	－	－	－	－	－	－	－	1	－	－	－
狛江市	2	1	－	1	－	－	－	－	－	－	2	－	－	－
東大和市	3	1	1	2	－	－	－	－	－	－	3	－	－	－
清瀬市	3	1	1	1	－	－	－	－	－	－	2	1	－	－
東久留米市	2	1	－	1	－	－	－	－	－	－	2	－	－	－
武蔵村山市	1	－	－	1	－	－	－	－	－	－	1	－	－	－
多摩市	8	2	1	5	－	－	－	－	－	－	3	2	3	－
稲城市	2	1	－	1	－	－	－	－	－	－	1	1	－	－
羽村市	1	－	－	1	－	－	－	－	－	－	1	－	－	－
あきる野市	－	－	－	－	－	－	－	－	－	－	－	－	－	－
西東京市	7	2	－	5	－	－	－	－	－	－	3	4	－	－
瑞穂町	4	1	1	3	－	－	－	－	－	－	1	1	2	－
日の出町	1	－	－	1	－	－	－	－	－	－	1	－	－	－
檜原村	1	1	1	1	－	1	－	－	－	－	1	－	－	－
奥多摩町	1	－	－	1	－	－	－	－	－	－	1	－	－	－
大島町	2	－	1	1	－	－	－	－	－	－	1	1	－	－
利島村	2	－	－	2	－	－	－	－	－	－	1	1	－	－
新島村	－	－	－	－	－	－	－	－	－	－	－	－	－	－
神津島村	1	－	－	1	－	－	－	－	－	－	1	－	－	－
三宅村	1	1	－	－	－	－	－	－	－	－	1	－	－	－
御蔵島村	2	－	－	－	－	－	－	－	－	2	2	－	－	－
八丈町	1	－	1	－	－	－	－	－	－	－	1	－	－	－
青ヶ島村	1	－	－	－	－	－	－	－	1	－	1	－	－	－
小笠原村	1	－	－	1	－	－	－	－	－	－	1	－	－	－
合計	1,647	47	10	1,468	－	2	－	－	1	128	966	54	508	119

Ａ－７　災害対策本部等の設置、避難勧告等の状況（その１）

区市町村	災害対策本部設置回数（災対法第23条）	その他（警戒本部等）の設置回数	災害対策基本法第56条の発動回数			災害対策基本法第60条の発動回数					
			避難準備・高齢者等避難開始			避難勧告			避難指示（緊急）		
			回数	世帯数	人員	回数	世帯数	人員	回数	世帯数	人員
千代田区	1	－	－	－	－	－	－	－	－	－	－
中央区	－	－	－	－	－	－	－	－	－	－	－
港区	－	－	1	27,068	48,246	1	84,129	147,930	－	－	－
新宿区	1	－	－	－	－	－	－	－	－	－	－
文京区	－	－	1	3,480	4,947	－	－	－	－	－	－
台東区	1	－	1	149	268	－	－	－	－	－	－
墨田区	1	－	－	－	－	－	－	－	－	－	－
江東区	1	－	－	－	－	1	89,383	167,580	－	－	－
品川区	1	4	3	17,397	34,864	1	1,150	2,370	－	－	－
目黒区	－	－	1	31,370	53,970	1	31,370	53,970	－	－	－
大田区	1	3	1	88,362	168,561	1	88,362	168,561	1	88,362	168,561
世田谷区	1	－	1	25,477	54,808	1	25,477	54,808	1	25,477	54,808
渋谷区	1	1	1	137,582	226,594	1	137,582	226,594	－	－	－
中野区	1	1	－	－	－	－	－	－	－	－	－
杉並区	－	3	－	－	－	－	－	－	－	－	－
豊島区	1	－	1	180,326	289,817	－	－	－	－	－	－
北区	－	－	－	－	－	2	62,616	111,479	－	－	－
荒川区	1	－	1	135	237	－	－	－	－	－	－
板橋区	－	－	－	－	－	－	－	－	－	－	－
練馬区	－	－	－	－	－	－	－	－	－	－	－
足立区	1	－	1	352,835	691,298	1	352,835	691,298	1	352,835	691,298
葛飾区	1	－	1	236,000	464,000	1	107,000	207,000	－	－	－
江戸川区	1	－	－	－	－	1	214,000	432,000	－	－	－
八王子市	1	－	－	－	－	1	81,539	188,690	1	81,539	188,690
立川市	－	2	1	13,683	19,737	1	13,683	19,737	－	－	－
武蔵野市	－	－	－	－	－	－	－	－	－	－	－
三鷹市	－	1	－	－	－	1	3,980	8,643	－	－	－
青梅市	1	－	1	－	－	1	－	－	1	－	－
府中市	1	－	1	45,000	95,000	1	45,000	95,000	－	－	－
昭島市	－	1	1	169	446	1	8,253	18,323	1	169	446
調布市	1	2	－	－	－	1	18,327	39,425	－	－	－
町田市	2	1	2	104,000	215,000	1	50,700	107,500	－	－	－
小金井市	－	1	1	31	62	1	31	62	－	－	－
小平市	－	－	－	－	－	－	－	－	－	－	－
日野市	1	1	1	80,000	180,000	1	11,000	27,000	1	11,000	27,000
東村山市	1	－	1	73,418	150,789	－	－	－	－	－	－
国分寺市	1	－	－	－	－	1	60,717	124,312	－	－	－
国立市	1	－	1	4,688	9,500	－	－	－	－	－	－
福生市	1	－	1	1,666	3,227	1	3,493	6,814	1	3,493	6,814
狛江市	1	－	1	32,330	62,491	1	9,720	18,900	－	－	－
東大和市	1	－	1	135	261	－	－	－	－	－	－
清瀬市	1	2	－	－	－	1	8,000	17,000	－	－	－
東久留米市	－	－	－	－	－	－	－	－	－	－	－
武蔵村山市	1	－	2	35,904	82,107	1	31,907	72,417	－	－	－
多摩市	1	1	1	8,222	14,843	1	8,222	14,843	1	8,222	14,843
稲城市	2	1	1	21,511	45,830	1	21,511	45,830	－	－	－
羽村市	1	15	－	－	－	2	439	1,135	1	309	807
あきる野市	2	－	2	36,097	81,448	1	686	1,464	1	－	－
西東京市	1	－	－	－	－	－	－	－	－	－	－
瑞穂町	1	－	2	341	722	1	341	722	－	－	－
日の出町	2	－	2	7,421	16,647	1	7,421	16,647	1	7,421	16,647
檜原村	3	－	1	1,163	2,160	1	1,163	2,160	－	－	－
奥多摩町	2	－	2	5,350	10,196	1	2,671	5,088	－	－	－
大島町	－	－	1	2,221	3,761	2	4,715	7,771	1	126	203
利島村	2	－	－	－	－	1	177	321	－	－	－
新島村	2	－	－	－	－	－	－	－	－	－	－
神津島村	1	－	－	－	－	－	－	－	－	－	－
三宅村	2	－	1	121	133	1	1,590	2,477	－	－	－
御蔵島村	1	－	－	－	－	－	－	－	－	－	－
八丈町	－	－	－	－	－	－	－	－	－	－	－
青ヶ島村	－	－	－	－	－	1	112	167	－	－	－
小笠原村	5	－	－	－	－	－	－	－	－	－	－
合計	58	40	42	1,573,652	3,031,970	41	1,589,302	3,106,038	13	578,953	1,170,117

（注）災害対策本部等の設置については、令和元年度中に設置した回数を計上している。

A―7　災害対策本部等の設置、避難勧告等の状況（その2）

区市町村	災害対策本部設置回数（災対法第23条）	その他（警戒本部等）の設置回数	災害対策基本法第63条の発動回数	災害対策基本法第64条の発動回数	災害対策基本法第68条の発動回数	災害救助法適用回数（延べ数）
千代田区	1	－	－	－	－	－
中央区	－	－	－	－	－	－
港区	－	－	－	－	－	－
新宿区	1	－	－	－	－	－
文京区	－	－	－	－	－	－
台東区	1	－	－	－	－	－
墨田区	1	－	－	－	－	－
江東区	1	－	－	－	－	－
品川区	1	4	－	－	－	－
目黒区	－	－	－	－	－	－
大田区	1	3	－	－	－	1
世田谷区	1	－	－	－	－	－
渋谷区	1	1	－	－	－	－
中野区	1	1	－	－	－	－
杉並区	－	3	－	－	－	－
豊島区	1	－	－	－	－	－
北区	－	－	－	－	－	1
荒川区	1	－	－	－	－	－
板橋区	－	－	－	－	－	－
練馬区	－	－	－	－	－	1
足立区	1	－	－	－	－	－
葛飾区	1	－	－	－	－	－
江戸川区	1	－	－	－	－	－
八王子市	1	－	－	－	－	－
立川市	－	2	－	－	－	－
武蔵野市	－	－	－	－	－	－
三鷹市	－	1	－	－	－	－
青梅市	1	－	－	－	－	－
府中市	1	－	－	－	－	－
昭島市	－	1	－	－	－	－
調布市	1	2	－	－	－	1
町田市	2	1	－	－	－	1
小金井市	－	1	－	－	－	1
小平市	－	－	－	－	－	－
日野市	1	1	－	－	－	1
東村山市	1	－	－	－	－	－
国分寺市	1	－	－	－	－	－
国立市	1	－	－	－	－	－
福生市	1	－	－	－	－	－
狛江市	1	－	－	－	－	－
東大和市	1	－	－	－	－	1
清瀬市	1	2	－	－	－	－
東久留米市	－	－	－	－	－	－
武蔵村山市	1	－	－	－	－	1
多摩市	1	1	－	－	－	－
稲城市	2	1	－	－	－	－
羽村市	1	15	－	－	－	－
あきる野市	2	－	－	－	－	－
西東京市	1	－	－	－	－	－
瑞穂町	1	－	－	－	－	－
日の出町	2	－	－	－	－	－
檜原村	3	－	－	－	－	1
奥多摩町	2	－	－	－	1	1
大島町	－	－	－	－	－	－
利島村	2	－	－	－	－	－
新島村	2	－	－	－	－	－
神津島村	1	－	－	－	－	－
三宅村	2	－	－	－	－	－
御蔵島村	1	－	－	－	－	－
八丈町	－	－	－	－	－	－
青ヶ島村	－	－	－	－	－	－
小笠原村	5	－	－	－	－	－
合計	58	40	－	－	1	11

（注）災害対策本部等の設置については、令和元年度中に設置した回数を計上している。

A-8 避難勧告等の発令基準の策定状況（その1） 洪水予報河川

区市町村	避難準備・高齢者等避難開始													
	発令基準の策定状況				「全ての河川」又は「一部の河川」で策定している区市町村数	定量的で分かりやすいものになっている	発令する際に基準としている情報							
	全ての河川で策定している	一部の河川で策定している	全ての河川で策定していない	該当河川なし			水位(水位が氾濫注意水位に到達した 等)	流域雨量指数の予測値、洪水警報の危険度分布	気象警報・注意報等	特別警報、記録的短時間大雨情報	雨量（累加雨量が〇〇mm以上 等）	前兆現象（堤防に軽微な漏水・侵食等が発見された等）	堤防の決壊や越流	その他
千代田区	○	－	－	－	○	○	○	－	○	－	－	－	－	－
中央区	－	○	－	－	○	－	－	－	－	－	－	－	－	－
港区	○	－	－	－	○	○	－	－	○	－	－	－	－	－
新宿区	○	－	－	－	○	○	○	－	○	○	－	－	－	○
文京区	○	－	－	－	○	○	○	－	－	－	－	－	－	－
台東区	○	－	－	－	○	○	○	－	○	－	－	－	－	○
墨田区	○	－	－	－	○	○	○	－	－	－	－	－	－	－
江東区	○	－	－	－	○	○	○	－	○	○	－	－	－	－
品川区	－	○	－	－	○	○	○	－	－	－	－	－	－	－
目黒区	○	－	－	－	○	○	○	○	○	○	－	－	－	－
大田区	○	－	－	－	○	○	○	－	－	－	－	－	－	－
世田谷区	○	－	－	－	○	○	○	－	－	－	－	－	－	－
渋谷区	○	－	－	－	○	○	○	－	○	－	－	－	－	－
中野区	○	－	－	－	○	○	○	○	○	○	○	－	－	○
杉並区	○	－	－	－	○	○	○	－	○	－	－	－	－	－
豊島区	－	○	－	－	○	○	○	○	○	○	○	－	－	－
北区	○	－	－	－	○	○	○	○	－	－	－	－	－	－
荒川区	○	－	－	－	○	○	○	－	－	－	－	－	－	－
板橋区	○	－	－	－	○	○	○	－	○	○	－	－	○	－
練馬区	－	－	－	○	－	－	－	－	－	－	－	－	－	－
足立区	○	－	－	－	○	○	○	－	○	－	－	－	－	－
葛飾区	○	－	－	－	○	○	○	－	－	－	○	－	－	－
江戸川区	○	－	－	－	○	○	○	－	－	－	－	○	－	－
八王子市	－	○	－	－	○	○	○	－	○	－	－	－	－	－
立川市	○	－	－	－	○	○	○	－	○	－	－	－	－	－
武蔵野市	－	－	○	－	－	－	－	－	－	－	－	－	－	－
三鷹市	－	○	－	－	○	○	○	－	－	－	○	－	－	－
青梅市	－	－	○	－	－	－	－	－	－	－	－	－	－	－
府中市	－	○	－	－	○	○	○	－	○	－	－	－	－	－
昭島市	○	－	－	－	○	○	○	－	－	－	－	－	－	－
調布市	○	－	－	－	○	○	○	○	○	○	－	○	○	－
町田市	－	－	－	○	－	－	－	－	－	－	－	－	－	－
小金井市	○	－	－	－	○	○	○	－	○	－	○	－	－	－
小平市	－	－	－	○	－	－	－	－	－	－	－	－	－	－
日野市	○	－	－	－	○	－	－	－	－	－	－	－	－	－
東村山市	－	－	－	○	－	－	－	－	－	－	－	－	－	－
国分寺市	－	－	－	○	－	－	－	－	－	－	－	－	－	－
国立市	○	－	－	－	○	○	○	－	○	－	－	○	－	－
福生市	○	－	－	－	○	○	○	－	－	－	－	－	－	－
狛江市	－	○	－	－	○	○	○	－	－	－	－	－	－	－
東大和市	－	－	－	○	－	－	－	－	－	－	－	－	－	－
清瀬市	－	－	－	○	－	－	－	－	－	－	－	－	－	－
東久留米市	－	－	－	○	－	－	－	－	－	－	－	－	－	－
武蔵村山市	－	－	－	○	－	－	－	－	－	－	－	－	－	－
多摩市	○	－	－	－	○	○	○	－	－	－	－	－	－	－
稲城市	○	－	－	－	○	○	○	○	○	－	－	○	－	－
羽村市	○	－	－	－	○	○	○	－	－	－	－	－	－	－
あきる野市	○	－	－	－	○	○	○	－	－	－	－	○	－	－
西東京市	－	－	－	○	－	－	－	－	－	－	－	－	－	－
瑞穂町	－	－	－	○	－	－	－	－	－	－	－	－	－	－
日の出町	－	－	－	○	－	－	－	－	－	－	－	－	－	－
檜原村	－	－	－	○	－	－	－	－	－	－	－	－	－	－
奥多摩町	－	－	－	○	－	－	－	－	－	－	－	－	－	－
大島町	－	－	－	○	－	－	－	－	－	－	－	－	－	－
利島村	－	－	－	○	－	－	－	－	－	－	－	－	－	－
新島村	－	－	－	○	－	－	－	－	－	－	－	－	－	－
神津島村	－	－	－	○	－	－	－	－	－	－	－	－	－	－
三宅村	－	－	－	○	－	－	－	－	－	－	－	－	－	－
御蔵島村	－	－	－	○	－	－	－	－	－	－	－	－	－	－
八丈町	－	－	－	○	－	－	－	－	－	－	－	－	－	－
青ヶ島村	－	－	－	○	－	－	－	－	－	－	－	－	－	－
小笠原村	－	－	○	－	－	－	－	－	－	－	－	－	－	－
合計	30	7	3	22	37	35	34	6	19	7	5	5	2	3

区市町村	避難勧告													
	発令基準の策定状況				「全ての河川」又は「一部の河川」で策定している区市町村数	定量的で分かりやすいものになっている	発令する際に基準としている情報							
	全ての河川で策定している	一部の河川で策定している	全ての河川で策定していない	該当河川なし			水位(水位が氾濫注意水位に到達した　等)	流域雨量指数の予測値、洪水警報の危険度分布	気象警報・注意報等	特別警報、記録的短時間大雨情報	雨量(累加雨量が〇〇mm以上　等)	前兆現象(堤防に軽微な漏水・侵食等が発見された等)	堤防の決壊や越流	その他
千代田区	○	－	－	－	○	○	○	－	○	－	－	－	－	－
中央区	－	○	－	－	○	－	－	－	－	－	－	－	－	－
港区	○	－	－	－	○	○	○	－	○	－	－	－	－	－
新宿区	○	－	－	－	○	○	○	－	○	○	－	－	－	○
文京区	○	－	－	－	○	○	○	－	－	－	－	－	－	－
台東区	○	－	－	－	○	○	○	－	－	－	－	－	－	○
墨田区	○	－	－	－	○	○	○	－	－	－	－	○	－	－
江東区	○	－	－	－	○	○	○	－	○	○	－	－	－	－
品川区	－	○	－	－	○	○	○	－	－	－	－	－	－	－
目黒区	○	－	－	－	○	○	○	○	○	○	－	－	－	－
大田区	○	－	－	－	○	○	○	－	－	－	－	－	－	－
世田谷区	○	－	－	－	○	○	○	－	－	－	－	－	－	－
渋谷区	○	－	－	－	○	○	○	－	○	－	－	－	－	－
中野区	○	－	－	－	○	○	○	－	－	－	○	○	－	○
杉並区	○	－	－	－	○	○	○	－	○	－	－	－	－	－
豊島区	－	○	－	－	○	○	○	○	○	○	○	－	－	－
北区	○	－	－	－	○	○	○	○	－	－	－	－	－	－
荒川区	○	－	－	－	○	○	○	－	－	－	－	－	－	－
板橋区	○	－	－	－	○	○	○	－	○	○	－	－	○	－
練馬区	－	－	－	○	－	－	－	－	－	－	－	－	－	－
足立区	○	－	－	－	○	○	○	－	○	－	－	－	－	－
葛飾区	○	－	－	－	○	○	○	－	－	－	○	－	－	－
江戸川区	○	－	－	－	○	○	○	－	－	－	－	○	－	－
八王子市	－	○	－	－	○	○	○	○	○	○	○	○	－	－
立川市	○	－	－	－	○	○	○	－	○	－	－	－	－	－
武蔵野市	－	－	○	－	－	－	－	－	－	－	－	－	－	－
三鷹市	－	○	－	－	○	○	○	○	－	○	○	－	－	－
青梅市	－	－	○	－	－	－	－	－	－	－	－	－	－	－
府中市	－	○	－	－	○	○	○	－	○	－	－	○	－	－
昭島市	○	－	－	－	○	○	○	－	－	－	－	－	－	－
調布市	○	－	－	－	○	○	○	○	○	○	－	○	○	－
町田市	－	－	－	○	－	－	－	－	－	－	－	－	－	－
小金井市	○	－	－	－	○	○	○	－	○	－	○	－	－	－
小平市	－	－	－	○	－	－	－	－	－	－	－	－	－	－
日野市	○	－	－	－	○	－	－	－	－	－	－	－	－	－
東村山市	－	－	－	○	－	－	－	－	－	－	－	－	－	－
国分寺市	－	－	－	○	－	－	－	－	－	－	－	－	－	－
国立市	○	－	－	－	○	○	○	－	○	○	－	○	－	－
福生市	○	－	－	－	○	○	○	－	－	－	－	－	－	－
狛江市	－	○	－	－	○	○	○	－	－	－	－	－	－	－
東大和市	－	－	－	○	－	－	－	－	－	－	－	－	－	－
清瀬市	－	－	－	○	－	－	－	－	－	－	－	－	－	－
東久留米市	－	－	－	○	－	－	－	－	－	－	－	－	－	－
武蔵村山市	－	－	－	○	－	－	－	－	－	－	－	－	－	－
多摩市	○	－	－	－	○	○	○	－	－	－	－	－	－	－
稲城市	○	－	－	－	○	○	○	○	○	－	－	○	－	○
羽村市	○	－	－	－	○	○	○	－	－	○	－	○	－	－
あきる野市	○	－	－	－	○	○	○	－	－	－	－	－	－	－
西東京市	－	－	－	○	－	－	－	－	－	－	－	－	－	－
瑞穂町	－	－	－	○	－	－	－	－	－	－	－	－	－	－
日の出町	－	－	－	○	－	－	－	－	－	－	－	－	－	－
檜原村	－	－	－	○	－	－	－	－	－	－	－	－	－	－
奥多摩町	－	－	－	○	－	－	－	－	－	－	－	－	－	－
大島町	－	－	－	○	－	－	－	－	－	－	－	－	－	－
利島村	－	－	－	○	－	－	－	－	－	－	－	－	－	－
新島村	－	－	－	○	－	－	－	－	－	－	－	－	－	－
神津島村	－	－	－	○	－	－	－	－	－	－	－	－	－	－
三宅村	－	－	－	○	－	－	－	－	－	－	－	－	－	－
御蔵島村	－	－	－	○	－	－	－	－	－	－	－	－	－	－
八丈町	－	－	－	○	－	－	－	－	－	－	－	－	－	－
青ヶ島村	－	－	－	○	－	－	－	－	－	－	－	－	－	－
小笠原村	－	－	○	－	－	－	－	－	－	－	－	－	－	－
合計	30	7	3	22	37	35	35	7	17	10	6	9	2	4

区市町村	避難指示（緊急）													
	発令基準の策定状況				「全ての河川」又は「一部の河川」で策定している区市町村数	定量的で分かりやすいものになっている	発令する際に基準としている情報							
	全ての河川で策定している	一部の河川で策定している	全ての河川で策定していない	該当河川なし			水位(水位が氾濫注意水位に到達した　等)	流域雨量指数の予測値、洪水警報の危険度分布	気象警報・注意報等	特別警報、記録的短時間大雨情報	雨量（累加雨量が〇〇mm以上　等）	前兆現象（堤防に軽微な漏水・侵食等が発見された等）	堤防の決壊や越流	その他
千代田区	○	－	－	－	○	○	－	－	－	－	－	－	○	－
中央区	－	○	－	－	○	－	－	－	－	－	－	－	－	－
港区	○	－	－	－	○	－	○	－	－	－	－	－	－	－
新宿区	○	－	－	－	○	○	○	－	○	○	－	－	－	○
文京区	○	－	－	－	○	○	○	－	○	－	－	－	－	－
台東区	○	－	－	－	○	○	○	－	－	－	－	－	－	○
墨田区	○	－	－	－	○	○	○	－	－	－	－	○	－	－
江東区	○	－	－	－	○	○	○	－	○	○	－	－	－	－
品川区	－	○	－	－	○	○	○	－	－	－	－	－	－	－
目黒区	○	－	－	－	○	○	○	○	○	○	－	－	○	－
大田区	○	－	－	－	○	○	○	－	－	－	－	－	○	－
世田谷区	○	－	－	－	○	－	－	－	－	－	－	－	－	－
渋谷区	○	－	－	－	○	○	○	－	○	○	－	－	－	－
中野区	○	－	－	－	○	○	○	－	－	－	－	○	○	○
杉並区	○	－	－	－	○	○	○	－	－	－	－	－	○	－
豊島区	－	○	－	－	○	－	－	－	－	－	－	－	－	－
北区	○	－	－	－	○	－	－	－	－	－	－	－	－	－
荒川区	○	－	－	－	○	○	○	－	－	－	－	－	－	－
板橋区	○	－	－	－	○	○	○	－	○	○	－	－	○	－
練馬区	－	－	－	○	－	－	－	－	－	－	－	－	－	－
足立区	－	－	○	－	－	－	－	－	－	－	－	－	－	－
葛飾区	○	－	－	－	○	○	○	－	－	－	○	－	－	－
江戸川区	○	－	－	－	○	○	○	－	－	－	－	○	○	－
八王子市	－	○	－	－	○	○	○	○	○	○	○	○	－	－
立川市	○	－	－	－	○	－	－	－	－	－	－	－	－	－
武蔵野市	－	－	○	－	－	－	－	－	－	－	－	－	－	－
三鷹市	－	○	－	－	○	○	○	○	○	○	○	－	○	－
青梅市	－	－	○	－	－	－	－	－	－	－	－	－	－	－
府中市	－	○	－	－	○	○	○	－	－	－	－	－	○	－
昭島市	○	－	－	－	○	○	○	－	－	－	－	○	－	－
調布市	○	－	－	－	○	○	○	○	○	○	－	○	○	－
町田市	－	－	－	○	－	－	－	－	－	－	－	－	－	－
小金井市	○	－	－	－	○	○	○	－	○	－	○	－	－	－
小平市	－	－	－	○	－	－	－	－	－	－	－	－	－	－
日野市	○	－	－	－	○	－	－	－	－	－	－	－	－	－
東村山市	－	－	－	○	－	－	－	－	－	－	－	－	－	－
国分寺市	－	－	－	○	－	－	－	－	－	－	－	－	－	－
国立市	○	－	－	－	○	○	○	－	○	○	－	○	－	－
福生市	○	－	－	－	○	○	○	－	－	－	－	－	－	－
狛江市	－	○	－	－	○	○	○	－	－	－	－	○	○	－
東大和市	－	－	－	○	－	－	－	－	－	－	－	－	－	－
清瀬市	－	－	－	○	－	－	－	－	－	－	－	－	－	－
東久留米市	－	－	－	○	－	－	－	－	－	－	－	－	－	－
武蔵村山市	－	－	－	○	－	－	－	－	－	－	－	－	－	－
多摩市	○	－	－	－	○	○	○	－	－	－	－	○	○	－
稲城市	○	－	－	－	○	○	○	○	○	－	－	－	○	－
羽村市	○	－	－	－	○	○	○	－	－	－	－	○	○	－
あきる野市	○	－	－	－	○	○	○	－	－	－	－	－	○	－
西東京市	－	－	－	○	－	－	－	－	－	－	－	－	－	－
瑞穂町	－	－	－	○	－	－	－	－	－	－	－	－	－	－
日の出町	－	－	－	○	－	－	－	－	－	－	－	－	－	－
檜原村	－	－	－	○	－	－	－	－	－	－	－	－	－	－
奥多摩町	－	－	－	○	－	－	－	－	－	－	－	－	－	－
大島町	－	－	－	○	－	－	－	－	－	－	－	－	－	－
利島村	－	－	－	○	－	－	－	－	－	－	－	－	－	－
新島村	－	－	－	○	－	－	－	－	－	－	－	－	－	－
神津島村	－	－	－	○	－	－	－	－	－	－	－	－	－	－
三宅村	－	－	－	○	－	－	－	－	－	－	－	－	－	－
御蔵島村	－	－	－	○	－	－	－	－	－	－	－	－	－	－
八丈町	－	－	－	○	－	－	－	－	－	－	－	－	－	－
青ヶ島村	－	－	－	○	－	－	－	－	－	－	－	－	－	－
小笠原村	－	－	○	－	－	－	－	－	－	－	－	－	－	－
合計	29	7	4	22	36	29	29	5	12	9	4	10	15	3

A-8 避難勧告等の発令基準の策定状況（その2） 水位周知河川

区市町村	避難指示・高齢者等避難開始													
	発令基準の策定状況				「全ての河川」又は「一部の河川」で策定している区市町村数	定量的で分かりやすいものになっている	発令する際に基準としている情報							
	全ての河川で策定している	一部の河川で策定している	全ての河川で策定していない	該当河川なし			水位(水位が氾濫注意水位に到達した 等)	流域雨量指数の予測値、洪水警報の危険度分布	気象警報・注意報等	特別警報、記録的短時間大雨情報	雨量（累加雨量が〇〇mm以上 等）	前兆現象（堤防に軽微な漏水・侵食等が発見された等）	堤防の決壊や越流	その他
千代田区	－	－	－	○	－	－	－	－	－	－	－	－	－	－
中央区	－	－	－	○	－	－	－	－	－	－	－	－	－	－
港区	－	－	－	○	－	－	－	－	－	－	－	－	－	－
新宿区	○	－	－	－	○	○	○	－	○	○	－	－	－	○
文京区	－	－	－	○	－	－	－	－	－	－	－	－	－	－
台東区	－	－	－	○	－	－	－	－	－	－	－	－	－	－
墨田区	－	－	－	○	－	－	－	－	－	－	－	－	－	－
江東区	－	－	－	○	－	－	－	－	－	－	－	－	－	－
品川区	－	－	－	○	－	－	－	－	－	－	－	－	－	－
目黒区	○	－	－	－	○	○	○	○	○	○	－	－	－	－
大田区	○	－	－	－	○	○	○	－	－	－	－	－	－	－
世田谷区	－	－	○	－	－	－	－	－	－	－	－	－	－	－
渋谷区	－	－	－	○	－	－	－	－	－	－	－	－	－	－
中野区	○	－	－	－	○	○	○	○	○	○	○	－	－	○
杉並区	○	－	－	－	○	○	○	○	○	－	－	－	－	－
豊島区	－	－	－	○	－	－	－	－	－	－	－	－	－	－
北区	○	－	－	－	○	－	－	－	－	－	－	－	－	－
荒川区	○	－	－	－	○	－	－	－	－	－	－	－	－	－
板橋区	○	－	－	－	○	○	○	－	○	○	－	－	○	－
練馬区	○	－	－	－	○	○	－	○	○	－	－	－	－	－
足立区	－	－	－	○	－	－	－	－	－	－	－	－	－	－
葛飾区	－	－	－	○	－	－	－	－	－	－	－	－	－	－
江戸川区	－	－	－	○	－	－	－	－	－	－	－	－	－	－
八王子市	－	○	－	－	○	○	○	－	○	－	－	－	－	－
立川市	－	－	－	○	－	－	－	－	－	－	－	－	－	－
武蔵野市	－	－	○	－	－	－	－	－	－	－	－	－	－	－
三鷹市	－	－	－	○	－	－	－	－	－	－	－	－	－	－
青梅市	－	－	○	－	－	－	－	－	－	－	－	－	－	－
府中市	－	－	－	○	－	－	－	－	－	－	－	－	－	－
昭島市	－	－	－	○	－	－	－	－	－	－	－	－	－	－
調布市	○	－	－	－	○	○	○	○	－	○	－	○	○	－
町田市	○	－	－	－	○	○	○	－	○	－	○	－	－	－
小金井市	－	－	－	○	－	－	－	－	－	－	－	－	－	－
小平市	－	－	○	－	－	－	－	－	－	－	－	－	－	－
日野市	－	－	－	○	－	－	－	－	－	－	－	－	－	－
東村山市	－	－	－	○	－	－	－	－	－	－	－	－	－	－
国分寺市	－	－	－	○	－	－	－	－	－	－	－	－	－	－
国立市	－	－	－	○	－	－	－	－	－	－	－	－	－	－
福生市	－	－	－	○	－	－	－	－	－	－	－	－	－	－
狛江市	－	－	－	○	－	－	－	－	－	－	－	－	－	－
東大和市	－	－	－	○	－	－	－	－	－	－	－	－	－	－
清瀬市	－	－	－	○	－	－	－	－	－	－	－	－	－	－
東久留米市	－	－	－	○	－	－	－	－	－	－	－	－	－	－
武蔵村山市	－	－	－	○	－	－	－	－	－	－	－	－	－	－
多摩市	○	－	－	－	○	○	○	－	－	－	－	－	－	－
稲城市	－	－	－	○	－	－	－	－	－	－	－	－	－	－
羽村市	－	－	－	○	－	－	－	－	－	－	－	－	－	－
あきる野市	－	－	－	○	－	－	－	－	－	－	－	－	－	－
西東京市	○	－	－	－	○	－	－	－	－	－	－	－	－	－
瑞穂町	－	－	－	○	－	－	－	－	－	－	－	－	－	－
日の出町	－	－	－	○	－	－	－	－	－	－	－	－	－	－
檜原村	－	－	－	○	－	－	－	－	－	－	－	－	－	－
奥多摩町	－	－	－	○	－	－	－	－	－	－	－	－	－	－
大島町	－	－	－	○	－	－	－	－	－	－	－	－	－	－
利島村	－	－	－	○	－	－	－	－	－	－	－	－	－	－
新島村	－	－	－	○	－	－	－	－	－	－	－	－	－	－
神津島村	－	－	－	○	－	－	－	－	－	－	－	－	－	－
三宅村	－	－	－	○	－	－	－	－	－	－	－	－	－	－
御蔵島村	－	－	－	○	－	－	－	－	－	－	－	－	－	－
八丈町	－	－	－	○	－	－	－	－	－	－	－	－	－	－
青ヶ島村	－	－	－	○	－	－	－	－	－	－	－	－	－	－
小笠原村	－	－	○	－	－	－	－	－	－	－	－	－	－	－
合計	13	1	5	43	14	11	10	5	8	5	2	1	2	2

区市町村	避難勧告													
	発令基準の策定状況				「全ての河川」又は「一部の河川」で策定している区市町村数	定量的で分かりやすいものになっている	発令する際に基準としている情報							
	全ての河川で策定している	一部の河川で策定している	全ての河川で策定していない	該当河川なし			水位(水位が氾濫注意水位に到達した　等)	流域雨量指数の予測値、洪水警報の危険度分布	気象警報・注意報等	特別警報、記録的短時間大雨情報	雨量(累加雨量が〇〇mm以上　等)	前兆現象(堤防に軽微な漏水・侵食等が発見された等)	堤防の決壊や越流	その他
千代田区	－	－	－	○	－	－	－	－	－	－	－	－	－	－
中央区	－	－	－	○	－	－	－	－	－	－	－	－	－	－
港区	－	－	－	○	－	－	－	－	－	－	－	－	－	－
新宿区	○	－	－	－	○	○	○	－	○	○	－	－	－	○
文京区	－	－	－	○	－	－	－	－	－	－	－	－	－	－
台東区	－	－	－	○	－	－	－	－	－	－	－	－	－	－
墨田区	－	－	－	○	－	－	－	－	－	－	－	－	－	－
江東区	－	－	－	○	－	－	－	－	－	－	－	－	－	－
品川区	－	－	－	○	－	－	－	－	－	－	－	－	－	－
目黒区	○	－	－	－	○	○	○	○	○	○	－	－	－	－
大田区	○	－	－	－	○	○	○	－	－	－	－	－	－	－
世田谷区	－	－	○	－	－	－	－	－	－	－	－	－	－	－
渋谷区	－	－	－	○	－	－	－	－	－	－	－	－	－	－
中野区	○	－	－	－	○	○	○	○	－	－	○	○	－	○
杉並区	○	－	－	－	○	○	○	○	○	－	－	－	－	－
豊島区	－	－	－	○	－	－	－	－	－	－	－	－	－	－
北区	○	－	－	－	○	○	○	－	－	－	－	－	－	－
荒川区	○	－	－	－	○	○	○	－	－	－	－	－	－	－
板橋区	○	－	－	－	○	○	○	－	○	○	－	－	○	－
練馬区	○	－	－	－	○	○	○	○	○	－	－	○	－	－
足立区	－	－	－	○	－	－	－	－	－	－	－	－	－	－
葛飾区	－	－	－	○	－	－	－	－	－	－	－	－	－	－
江戸川区	－	－	－	○	－	－	－	－	－	－	－	－	－	－
八王子市	－	○	－	－	○	○	○	○	○	○	○	○	－	－
立川市	－	－	－	○	－	－	－	－	－	－	－	－	－	－
武蔵野市	－	－	○	－	－	－	－	－	－	－	－	－	－	－
三鷹市	－	－	－	○	－	－	－	－	－	－	－	－	－	－
青梅市	－	－	○	－	－	－	－	－	－	－	－	－	－	－
府中市	－	－	－	○	－	－	－	－	－	－	－	－	－	－
昭島市	－	－	－	○	－	－	－	－	－	－	－	－	－	－
調布市	○	－	－	－	○	○	○	○	○	○	－	○	○	－
町田市	○	－	－	－	○	○	○	－	○	－	○	－	－	－
小金井市	－	－	－	○	－	－	－	－	－	－	－	－	－	－
小平市	－	－	○	－	－	－	－	－	－	－	－	－	－	－
日野市	－	－	－	○	－	－	－	－	－	－	－	－	－	－
東村山市	－	－	－	○	－	－	－	－	－	－	－	－	－	－
国分寺市	－	－	－	○	－	－	－	－	－	－	－	－	－	－
国立市	－	－	－	○	－	－	－	－	－	－	－	－	－	－
福生市	－	－	－	○	－	－	－	－	－	－	－	－	－	－
狛江市	－	－	－	○	－	－	－	－	－	－	－	－	－	－
東大和市	－	－	－	○	－	－	－	－	－	－	－	－	－	－
清瀬市	－	－	－	○	－	－	－	－	－	－	－	－	－	－
東久留米市	－	－	－	○	－	－	－	－	－	－	－	－	－	－
武蔵村山市	－	－	－	○	－	－	－	－	－	－	－	－	－	－
多摩市	○	－	－	－	○	○	○	－	－	－	－	－	－	－
稲城市	－	－	－	○	－	－	－	－	－	－	－	－	－	－
羽村市	－	－	－	○	－	－	－	－	－	－	－	－	－	－
あきる野市	－	－	－	○	－	－	－	－	－	－	－	－	－	－
西東京市	○	－	－	－	○	○	○	－	－	○	－	－	－	－
瑞穂町	－	－	－	○	－	－	－	－	－	－	－	－	－	－
日の出町	－	－	－	○	－	－	－	－	－	－	－	－	－	－
檜原村	－	－	－	○	－	－	－	－	－	－	－	－	－	－
奥多摩町	－	－	－	○	－	－	－	－	－	－	－	－	－	－
大島町	－	－	－	○	－	－	－	－	－	－	－	－	－	－
利島村	－	－	－	○	－	－	－	－	－	－	－	－	－	－
新島村	－	－	－	○	－	－	－	－	－	－	－	－	－	－
神津島村	－	－	－	○	－	－	－	－	－	－	－	－	－	－
三宅村	－	－	－	○	－	－	－	－	－	－	－	－	－	－
御蔵島村	－	－	－	○	－	－	－	－	－	－	－	－	－	－
八丈町	－	－	－	○	－	－	－	－	－	－	－	－	－	－
青ヶ島村	－	－	－	○	－	－	－	－	－	－	－	－	－	－
小笠原村	－	－	○	－	－	－	－	－	－	－	－	－	－	－
合計	13	1	5	43	14	14	14	6	8	6	3	4	2	2

区市町村	避難指示（緊急）													
	発令基準の策定状況				「全ての河川」又は「一部の河川」で策定している区市町村数	定量的で分かりやすいものになっている	発令する際に基準としている情報							
	全ての河川で策定している	一部の河川で策定している	全ての河川で策定していない	該当河川なし			水位（水位が氾濫注意水位に到達した　等）	流域雨量指数の予測値、洪水警報の危険度分布	気象警報・注意報等	特別警報、記録的短時間大雨情報	雨量（累加雨量が〇〇mm以上　等）	前兆現象（堤防に軽微な漏水・侵食等が発見された等）	堤防の決壊や越流	その他
千代田区	－	－	－	○	－	－	－	－	－	－	－	－	－	－
中央区	－	－	－	○	－	－	－	－	－	－	－	－	－	－
港区	－	－	－	○	－	－	－	－	－	－	－	－	－	－
新宿区	○	－	－	－	○	○	○	－	○	○	－	－	－	○
文京区	－	－	－	○	－	－	－	－	－	－	－	－	－	－
台東区	－	－	－	○	－	－	－	－	－	－	－	－	－	－
墨田区	－	－	－	○	－	－	－	－	－	－	－	－	－	－
江東区	－	－	－	○	－	－	－	－	－	－	－	－	－	－
品川区	－	－	－	○	－	－	－	－	－	－	－	－	－	－
目黒区	○	－	－	－	○	○	○	○	○	○	－	－	○	－
大田区	○	－	－	－	○	○	○	－	－	－	－	－	－	－
世田谷区	－	－	○	－	－	－	－	－	－	－	－	－	－	－
渋谷区	－	－	－	○	－	－	－	－	－	－	－	－	－	－
中野区	○	－	－	－	○	○	○	○	－	－	－	○	○	○
杉並区	○	－	－	－	○	○	－	－	－	－	－	－	○	－
豊島区	－	－	－	○	－	－	－	－	－	－	－	－	－	－
北区	○	－	－	－	○	○	－	－	－	○	－	○	－	－
荒川区	○	－	－	－	○	○	○	－	－	－	－	－	－	－
板橋区	○	－	－	－	○	○	○	－	○	○	－	－	○	－
練馬区	○	－	－	－	○	○	○	○	○	－	－	○	－	－
足立区	－	－	－	○	－	－	－	－	－	－	－	－	－	－
葛飾区	－	－	－	○	－	－	－	－	－	－	－	－	－	－
江戸川区	－	－	－	○	－	－	－	－	－	－	－	－	－	－
八王子市	－	○	－	－	○	○	○	○	○	○	○	○	－	－
立川市	－	－	－	○	－	－	－	－	－	－	－	－	－	－
武蔵野市	－	－	○	－	－	－	－	－	－	－	－	－	－	－
三鷹市	－	－	－	○	－	－	－	－	－	－	－	－	－	－
青梅市	－	－	○	－	－	－	－	－	－	－	－	－	－	－
府中市	－	－	－	○	－	－	－	－	－	－	－	－	－	－
昭島市	－	－	－	○	－	－	－	－	－	－	－	－	－	－
調布市	○	－	－	－	○	○	○	○	○	○	－	○	○	－
町田市	○	－	－	－	○	○	○	－	－	－	○	－	○	－
小金井市	－	－	－	○	－	－	－	－	－	－	－	－	－	－
小平市	－	－	○	－	－	－	－	－	－	－	－	－	－	－
日野市	－	－	－	○	－	－	－	－	－	－	－	－	－	－
東村山市	－	－	－	○	－	－	－	－	－	－	－	－	－	－
国分寺市	－	－	－	○	－	－	－	－	－	－	－	－	－	－
国立市	－	－	－	○	－	－	－	－	－	－	－	－	－	－
福生市	－	－	－	○	－	－	－	－	－	－	－	－	－	－
狛江市	－	－	－	○	－	－	－	－	－	－	－	－	－	－
東大和市	－	－	－	○	－	－	－	－	－	－	－	－	－	－
清瀬市	－	－	－	○	－	－	－	－	－	－	－	－	－	－
東久留米市	－	－	－	○	－	－	－	－	－	－	－	－	－	－
武蔵村山市	－	－	－	○	－	－	－	－	－	－	－	－	－	－
多摩市	○	－	－	－	○	○	○	－	－	－	－	○	○	－
稲城市	－	－	－	○	－	－	－	－	－	－	－	－	－	－
羽村市	－	－	－	○	－	－	－	－	－	－	－	－	－	－
あきる野市	－	－	－	○	－	－	－	－	－	－	－	－	－	－
西東京市	○	－	－	－	○	○	－	－	－	－	－	○	－	－
瑞穂町	－	－	－	○	－	－	－	－	－	－	－	－	－	－
日の出町	－	－	－	○	－	－	－	－	－	－	－	－	－	－
檜原村	－	－	－	○	－	－	－	－	－	－	－	－	－	－
奥多摩町	－	－	－	○	－	－	－	－	－	－	－	－	－	－
大島町	－	－	－	○	－	－	－	－	－	－	－	－	－	－
利島村	－	－	－	○	－	－	－	－	－	－	－	－	－	－
新島村	－	－	－	○	－	－	－	－	－	－	－	－	－	－
神津島村	－	－	－	○	－	－	－	－	－	－	－	－	－	－
三宅村	－	－	－	○	－	－	－	－	－	－	－	－	－	－
御蔵島村	－	－	－	○	－	－	－	－	－	－	－	－	－	－
八丈町	－	－	－	○	－	－	－	－	－	－	－	－	－	－
青ヶ島村	－	－	－	○	－	－	－	－	－	－	－	－	－	－
小笠原村	－	－	○	－	－	－	－	－	－	－	－	－	－	－
合計	13	1	5	43	14	14	11	5	6	6	2	7	7	2

A-8 避難勧告等の発令基準の策定状況（その3） その他河川（洪水予報河川、水位周知河川以外の河川）

区市町村	避難準備・高齢者等避難開始													
	発令基準の策定状況				「全ての河川」又は「一部の河川」で策定している区市町村数	定量的で分かりやすいものになっている	発令する際に基準としている情報							
	全ての河川で策定している	一部の河川で策定している	全ての河川で策定していない	該当河川なし			水位（水位が氾濫注意水位に到達した 等）	流域雨量指数の予測値、洪水警報の危険度分布	気象警報・注意報等	特別警報、記録的短時間大雨情報	雨量（累加雨量が〇〇mm以上 等）	前兆現象（堤防に軽微な漏水・侵食等が発見された等）	堤防の決壊や越流	その他
千代田区	－	－	－	○	－	－	－	－	－	－	－	－	－	－
中央区	－	－	○	－	－	－	－	－	－	－	－	－	－	－
港区	－	－	－	○	－	－	－	－	－	－	－	－	－	－
新宿区	－	－	－	○	－	－	－	－	－	－	－	－	－	－
文京区	－	－	－	○	－	－	－	－	－	－	－	－	－	－
台東区	－	－	－	○	－	－	－	－	－	－	－	－	－	－
墨田区	○	－	－	－	○	－	－	－	－	－	－	－	－	－
江東区	－	－	－	○	－	－	－	－	－	－	－	－	－	－
品川区	○	－	－	－	○	○	－	－	○	－	－	－	－	－
目黒区	○	－	－	－	○	○	○	○	○	○	－	－	－	－
大田区	○	－	－	－	○	○	○	－	－	－	－	－	－	－
世田谷区	－	○	－	－	○	○	○	－	－	－	－	－	－	－
渋谷区	－	－	－	○	－	－	－	－	－	－	－	－	－	－
中野区	－	－	○	－	－	－	－	－	－	－	－	－	－	－
杉並区	－	－	－	○	－	－	－	－	－	－	－	－	－	－
豊島区	－	－	○	－	－	－	－	－	－	－	－	－	－	－
北区	－	－	○	－	－	－	－	－	－	－	－	－	－	－
荒川区	○	－	－	－	○	－	－	－	－	－	－	－	－	－
板橋区	○	－	－	－	○	○	○	－	○	○	○	－	○	－
練馬区	○	－	－	－	○	○	－	○	○	－	－	－	－	－
足立区	－	－	－	○	－	－	－	－	－	－	－	－	－	－
葛飾区	－	－	－	○	－	－	－	－	－	－	－	－	－	－
江戸川区	－	－	○	－	－	－	－	－	－	－	－	－	－	－
八王子市	－	－	○	－	－	－	－	－	－	－	－	－	－	－
立川市	○	－	－	－	○	○	○	－	○	－	－	－	－	－
武蔵野市	－	－	－	○	－	－	－	－	－	－	－	－	－	－
三鷹市	－	－	－	○	－	－	－	－	－	－	－	－	－	－
青梅市	－	－	○	－	－	－	－	－	－	－	－	－	－	－
府中市	－	－	－	○	－	－	－	－	－	－	－	－	－	－
昭島市	○	－	－	－	○	○	○	－	－	－	－	－	－	－
調布市	○	－	－	－	○	○	○	○	－	○	－	○	○	－
町田市	－	－	－	○	－	－	－	－	－	－	－	－	－	－
小金井市	－	－	－	○	－	－	－	－	－	－	－	－	－	－
小平市	－	－	－	○	－	－	－	－	－	－	－	－	－	－
日野市	○	－	－	－	○	－	－	－	－	－	－	－	－	－
東村山市	○	－	－	－	○	○	○	－	○	－	－	－	－	－
国分寺市	○	－	－	－	○	○	○	－	－	－	－	－	－	－
国立市	－	－	－	○	－	－	－	－	－	－	－	－	－	－
福生市	－	－	－	○	－	－	－	－	－	－	－	－	－	－
狛江市	－	－	－	○	－	－	－	－	－	－	－	－	－	－
東大和市	－	○	－	－	○	○	○	－	－	－	－	－	－	－
清瀬市	○	－	－	－	○	○	○	－	－	○	○	－	－	－
東久留米市	○	－	－	－	○	○	－	－	○	○	－	－	－	－
武蔵村山市	○	－	－	－	○	○	－	－	○	－	－	－	－	－
多摩市	○	－	－	－	○	○	○	－	－	－	－	－	－	－
稲城市	－	－	○	－	－	－	－	－	－	－	－	－	－	－
羽村市	－	－	－	○	－	－	－	－	－	－	－	－	－	－
あきる野市	－	○	－	－	○	○	○	－	－	－	－	○	－	－
西東京市	－	－	－	○	－	－	－	－	－	－	－	－	－	－
瑞穂町	－	－	○	－	－	－	－	－	－	－	－	－	－	－
日の出町	○	－	－	－	○	－	－	－	－	－	－	－	－	－
檜原村	－	－	－	○	－	－	－	－	－	－	－	－	－	－
奥多摩町	－	－	－	○	－	－	－	－	－	－	－	－	－	－
大島町	－	－	－	○	－	－	－	－	－	－	－	－	－	－
利島村	－	－	－	○	－	－	－	－	－	－	－	－	－	－
新島村	－	－	－	○	－	－	－	－	－	－	－	－	－	－
神津島村	－	－	－	○	－	－	－	－	－	－	－	－	－	－
三宅村	－	－	－	○	－	－	－	－	－	－	－	－	－	－
御蔵島村	－	－	－	○	－	－	－	－	－	－	－	－	－	－
八丈町	－	－	－	○	－	－	－	－	－	－	－	－	－	－
青ヶ島村	－	－	－	○	－	－	－	－	－	－	－	－	－	－
小笠原村	－	－	○	－	－	－	－	－	－	－	－	－	－	－
合計	18	3	10	31	21	17	13	3	8	5	2	2	2	－

区市町村	避難勧告													
	発令基準の策定状況				「全ての河川」又は「一部の河川」で策定している区市町村数	定量的で分かりやすいものになっている	発令する際に基準としている情報							
	全ての河川で策定している	一部の河川で策定している	全ての河川で策定していない	該当河川なし			水位(水位が氾濫注意水位に到達した　等)	流域雨量指数の予測値、洪水警報の危険度分布	気象警報・注意報等	特別警報、記録的短時間大雨情報	雨量(累加雨量が〇〇mm以上　等)	前兆現象(堤防に軽微な漏水・侵食等が発見された等)	堤防の決壊や越流	その他
千代田区	－	－	－	○	－	－	－	－	－	－	－	－	－	－
中央区	－	－	○	－	－	－	－	－	－	－	－	－	－	－
港区	－	－	－	○	－	－	－	－	－	－	－	－	－	－
新宿区	－	－	－	○	－	－	－	－	－	－	－	－	－	－
文京区	－	－	－	○	－	－	－	－	－	－	－	－	－	－
台東区	－	－	－	○	－	－	－	－	－	－	－	－	－	－
墨田区	○	－	－	－	○	－	－	－	－	－	－	－	－	－
江東区	－	－	－	○	－	－	－	－	－	－	－	－	－	－
品川区	○	－	－	－	○	○	○	－	－	－	－	－	－	－
目黒区	○	－	－	－	○	○	○	○	○	○	－	－	－	－
大田区	○	－	－	－	○	○	○	－	－	－	－	－	－	－
世田谷区	－	○	－	－	○	○	○	－	－	－	－	－	－	－
渋谷区	－	－	－	○	－	－	－	－	－	－	－	－	－	－
中野区	－	－	○	－	－	－	－	－	－	－	－	－	－	－
杉並区	－	－	－	○	－	－	－	－	－	－	－	－	－	－
豊島区	－	－	○	－	－	－	－	－	－	－	－	－	－	－
北区	－	－	○	－	－	－	－	－	－	－	－	－	－	－
荒川区	○	－	－	－	○	－	－	－	－	－	－	－	－	－
板橋区	○	－	－	－	○	○	○	－	○	○	○	－	○	－
練馬区	○	－	－	－	○	○	○	○	○	－	－	○	－	－
足立区	－	－	－	○	－	－	－	－	－	－	－	－	－	－
葛飾区	－	－	－	○	－	－	－	－	－	－	－	－	－	－
江戸川区	－	－	○	－	－	－	－	－	－	－	－	－	－	－
八王子市	－	－	○	－	－	－	－	－	－	－	－	－	－	－
立川市	○	－	－	－	○	○	○	－	○	－	－	－	－	－
武蔵野市	－	－	－	○	－	－	－	－	－	－	－	－	－	－
三鷹市	－	－	－	○	－	－	－	－	－	－	－	－	－	－
青梅市	－	－	○	－	－	－	－	－	－	－	－	－	－	－
府中市	－	－	－	○	－	－	－	－	－	－	－	－	－	－
昭島市	○	－	－	－	○	○	○	－	－	－	－	－	－	－
調布市	○	－	－	－	○	○	○	○	○	○	－	○	○	－
町田市	－	－	－	○	－	－	－	－	－	－	－	－	－	－
小金井市	－	－	－	○	－	－	－	－	－	－	－	－	－	－
小平市	－	－	－	○	－	－	－	－	－	－	－	－	－	－
日野市	○	－	－	－	○	－	－	－	－	－	－	－	－	－
東村山市	○	－	－	－	○	○	○	－	○	○	○	－	－	－
国分寺市	○	－	－	－	○	○	○	－	－	－	－	－	－	－
国立市	－	－	－	○	－	－	－	－	－	－	－	－	－	－
福生市	－	－	－	○	－	－	－	－	－	－	－	－	－	－
狛江市	－	－	－	○	－	－	－	－	－	－	－	－	－	－
東大和市	－	○	－	－	○	○	○	－	－	－	－	－	－	－
清瀬市	○	－	－	－	○	○	○	－	－	○	○	－	－	－
東久留米市	○	－	－	－	○	○	－	－	○	○	－	－	－	－
武蔵村山市	○	－	－	－	○	○	－	○	－	－	－	－	－	－
多摩市	○	－	－	－	○	○	○	－	－	－	－	－	－	－
稲城市	○	－	－	－	○	○	－	－	－	－	－	－	－	○
羽村市	－	－	－	○	－	－	－	－	－	－	－	－	－	－
あきる野市	－	○	－	－	○	○	○	－	－	－	－	－	－	－
西東京市	－	－	－	○	－	－	－	－	－	－	－	－	－	－
瑞穂町	－	－	○	－	－	－	－	－	－	－	－	－	－	－
日の出町	○	－	－	－	○	－	－	－	－	－	－	－	－	－
檜原村	－	－	－	○	－	－	－	－	－	－	－	－	－	－
奥多摩町	－	－	－	○	－	－	－	－	－	－	－	－	－	－
大島町	－	－	－	○	－	－	－	－	－	－	－	－	－	－
利島村	－	－	－	○	－	－	－	－	－	－	－	－	－	－
新島村	－	－	－	○	－	－	－	－	－	－	－	－	－	－
神津島村	－	－	－	○	－	－	－	－	－	－	－	－	－	－
三宅村	－	－	－	○	－	－	－	－	－	－	－	－	－	－
御蔵島村	－	－	－	○	－	－	－	－	－	－	－	－	－	－
八丈町	－	－	－	○	－	－	－	－	－	－	－	－	－	－
青ヶ島村	－	－	－	○	－	－	－	－	－	－	－	－	－	－
小笠原村	－	－	○	－	－	－	－	－	－	－	－	－	－	－
合計	19	3	9	31	22	18	15	4	7	6	3	2	2	1

区市町村	避難指示（緊急）													
	発令基準の策定状況				「全ての河川」又は「一部の河川」で策定している区市町村数	定量的で分かりやすいものになっている	発令する際に基準としている情報							
	全ての河川で策定している	一部の河川で策定している	全ての河川で策定していない	該当河川なし			水位(水位が氾濫注意水位に到達した　等)	流域雨量指数の予測値、洪水警報の危険度分布	気象警報・注意報等	特別警報、記録的短時間大雨情報	雨量（累加雨量が〇〇mm以上　等）	前兆現象（堤防に軽微な漏水・侵食等が発見された等）	堤防の決壊や越流	その他
千代田区	－	－	－	○	－	－	－	－	－	－	－	－	－	－
中央区	－	－	○	－	－	－	－	－	－	－	－	－	－	－
港区	－	－	－	○	－	－	－	－	－	－	－	－	－	－
新宿区	－	－	－	○	－	－	－	－	－	－	－	－	－	－
文京区	－	－	－	○	－	－	－	－	－	－	－	－	－	－
台東区	－	－	－	○	－	－	－	－	－	－	－	－	－	－
墨田区	○	－	－	－	○	－	－	－	－	－	－	－	－	－
江東区	－	－	－	○	－	－	－	－	－	－	－	－	－	－
品川区	○	－	－	－	○	○	○	－	－	－	－	－	－	－
目黒区	○	－	－	－	○	○	○	○	○	○	－	－	○	－
大田区	○	－	－	－	○	○	○	－	－	－	－	－	－	－
世田谷区	－	○	－	－	○	○	○	－	－	－	－	－	－	－
渋谷区	－	－	－	○	－	－	－	－	－	－	－	－	－	－
中野区	－	－	○	－	－	－	－	－	－	－	－	－	－	－
杉並区	－	－	－	○	－	－	－	－	－	－	－	－	－	－
豊島区	－	－	○	－	－	－	－	－	－	－	－	－	－	－
北区	－	－	○	－	－	－	－	－	－	－	－	－	－	－
荒川区	○	－	－	－	○	－	－	－	－	－	－	－	－	－
板橋区	○	－	－	－	○	○	○	－	○	○	○	－	○	－
練馬区	○	－	－	－	○	○	○	○	○	－	－	○	－	－
足立区	－	－	－	○	－	－	－	－	－	－	－	－	－	－
葛飾区	－	－	－	○	－	－	－	－	－	－	－	－	－	－
江戸川区	－	－	○	－	－	－	－	－	－	－	－	－	－	－
八王子市	－	－	○	－	－	－	－	－	－	－	－	－	－	－
立川市	○	－	－	－	○	－	－	－	－	－	－	－	－	－
武蔵野市	－	－	－	○	－	－	－	－	－	－	－	－	－	－
三鷹市	－	－	－	○	－	－	－	－	－	－	－	－	－	－
青梅市	－	－	○	－	－	－	－	－	－	－	－	－	－	－
府中市	－	－	－	○	－	－	－	－	－	－	－	－	－	－
昭島市	○	－	－	－	○	○	－	－	－	－	－	－	－	○
調布市	○	－	－	－	○	○	○	○	○	○	－	○	○	－
町田市	－	－	－	○	－	－	－	－	－	－	－	－	－	－
小金井市	－	－	－	○	－	－	－	－	－	－	－	－	－	－
小平市	－	－	－	○	－	－	－	－	－	－	－	－	－	－
日野市	○	－	－	－	○	－	－	－	－	－	－	－	－	－
東村山市	○	－	－	－	○	○	○	－	○	○	－	○	－	－
国分寺市	○	－	－	－	○	○	－	－	－	○	－	－	－	○
国立市	－	－	－	○	－	－	－	－	－	－	－	－	－	－
福生市	－	－	－	○	－	－	－	－	－	－	－	－	－	－
狛江市	－	－	－	○	－	－	－	－	－	－	－	－	－	－
東大和市	－	○	－	－	○	○	○	－	－	－	－	－	－	－
清瀬市	○	－	－	－	○	○	○	－	－	○	○	－	－	－
東久留米市	○	－	－	－	○	○	－	－	○	○	－	－	－	－
武蔵村山市	○	－	－	－	○	○	－	－	○	－	－	－	－	－
多摩市	○	－	－	－	○	○	○	－	－	－	－	○	○	－
稲城市	○	－	－	－	○	○	－	－	－	－	－	－	－	○
羽村市	－	－	－	○	－	－	－	－	－	－	－	－	－	－
あきる野市	－	○	－	－	○	○	○	－	－	－	－	－	○	－
西東京市	－	－	－	○	－	－	－	－	－	－	－	－	－	－
瑞穂町	－	－	○	－	－	－	－	－	－	－	－	－	－	－
日の出町	○	－	－	－	○	－	－	－	－	－	－	－	－	－
檜原村	－	－	－	○	－	－	－	－	－	－	－	－	－	－
奥多摩町	－	－	－	○	－	－	－	－	－	－	－	－	－	－
大島町	－	－	－	○	－	－	－	－	－	－	－	－	－	－
利島村	－	－	－	○	－	－	－	－	－	－	－	－	－	－
新島村	－	－	－	○	－	－	－	－	－	－	－	－	－	－
神津島村	－	－	－	○	－	－	－	－	－	－	－	－	－	－
三宅村	－	－	－	○	－	－	－	－	－	－	－	－	－	－
御蔵島村	－	－	－	○	－	－	－	－	－	－	－	－	－	－
八丈町	－	－	－	○	－	－	－	－	－	－	－	－	－	－
青ヶ島村	－	－	－	○	－	－	－	－	－	－	－	－	－	－
小笠原村	－	－	○	－	－	－	－	－	－	－	－	－	－	－
合計	19	3	9	31	22	17	12	3	7	7	2	4	5	3

A-8 避難勧告等の発令基準の策定状況（その4） 土砂災害

区市町村	避難準備・高齢者等避難開始												
	発令基準の策定状況			策定している区市町村数	定量的で分かりやすいものになっている	発令する際に基準としている情報							
	策定している	策定していない	管内に土砂災害の危険性のある箇所なし			雨量	土砂災害警戒判定メッシュ情報	土砂災害警戒情報	気象警報・注意報等	特別警報	前兆現象（漏水等）	土砂災害の発生	その他
千代田区	○	－	－	○	○	－	○	－	○	－	－	－	－
中央区	－	－	○	－	－	－	－	－	－	－	－	－	－
港区	○	－	－	○	○	－	○	－	○	－	－	－	－
新宿区	○	－	－	○	○	－	－	○	－	－	－	－	－
文京区	○	－	－	○	○	－	○	－	－	－	－	－	－
台東区	○	－	－	○	○	－	○	－	○	－	○	－	○
墨田区	－	－	○	－	－	－	－	－	－	－	－	－	－
江東区	－	－	○	－	－	－	－	－	－	－	－	－	－
品川区	○	－	－	○	○	－	－	－	○	－	－	－	－
目黒区	○	－	－	○	○	－	－	－	○	－	－	－	－
大田区	○	－	－	○	○	－	○	○	－	－	－	－	－
世田谷区	○	－	－	○	○	－	○	○	○	－	－	－	－
渋谷区	○	－	－	○	○	－	－	○	○	－	－	－	－
中野区	○	－	－	○	－	－	－	－	－	－	－	－	－
杉並区	○	－	－	○	○	－	○	○	○	－	－	－	－
豊島区	－	○	－	－	－	－	－	－	－	－	－	－	－
北区	○	－	－	○	○	－	○	○	○	－	－	－	－
荒川区	○	－	－	○	○	－	○	○	○	－	－	－	－
板橋区	○	－	－	○	○	○	－	○	○	○	－	○	－
練馬区	○	－	－	○	○	－	○	○	○	－	－	－	－
足立区	－	－	○	－	－	－	－	－	－	－	－	－	－
葛飾区	－	－	○	－	－	－	－	－	－	－	－	－	－
江戸川区	－	－	○	－	－	－	－	－	－	－	－	－	－
八王子市	○	－	－	○	○	－	○	○	○	－	－	－	－
立川市	○	－	－	○	○	○	○	○	○	－	－	－	－
武蔵野市	－	－	○	－	－	－	－	－	－	－	－	－	－
三鷹市	○	－	－	○	○	○	○	－	○	－	－	－	－
青梅市	－	○	－	－	－	－	－	－	－	－	－	－	－
府中市	－	－	○	－	－	－	－	－	－	－	－	－	－
昭島市	○	－	－	○	○	－	－	○	－	－	－	－	－
調布市	○	－	－	○	○	○	○	○	○	○	○	○	－
町田市	○	－	－	○	○	－	○	－	○	－	－	－	－
小金井市	○	－	－	○	○	－	○	○	○	－	－	－	－
小平市	－	○	－	－	－	－	－	－	－	－	－	－	－
日野市	○	－	－	○	－	－	－	－	－	－	－	－	－
東村山市	○	－	－	○	－	－	－	－	－	－	－	－	－
国分寺市	○	－	－	○	○	－	○	○	－	－	○	－	－
国立市	○	－	－	○	○	－	－	○	－	－	○	－	－
福生市	○	－	－	○	－	－	○	－	○	－	－	－	－
狛江市	－	○	－	－	－	－	－	－	－	－	－	－	－
東大和市	－	○	－	－	－	－	－	－	－	－	－	－	－
清瀬市	○	－	－	○	○	－	－	○	○	－	○	－	－
東久留米市	－	○	－	－	－	－	－	－	－	－	－	－	－
武蔵村山市	○	－	－	○	○	○	○	○	○	－	－	－	－
多摩市	○	－	－	○	○	－	○	－	－	－	－	－	－
稲城市	○	－	－	○	○	－	○	－	○	－	－	－	○
羽村市	○	－	－	○	○	－	－	○	○	○	－	－	－
あきる野市	○	－	－	○	○	○	○	○	－	○	－	－	－
西東京市	○	－	－	○	○	－	○	－	－	－	－	－	－
瑞穂町	○	－	－	○	○	○	○	○	－	－	－	－	－
日の出町	○	－	－	○	－	－	－	－	－	－	－	－	－
檜原村	－	○	－	－	－	－	－	－	－	－	－	－	－
奥多摩町	－	○	－	－	－	－	－	－	－	－	－	－	－
大島町	○	－	－	○	○	○	○	○	－	－	－	－	－
利島村	－	－	○	－	－	－	－	－	－	－	－	－	－
新島村	○	－	－	○	○	－	○	－	○	－	－	－	－
神津島村	○	－	－	○	○	○	－	○	○	○	－	－	－
三宅村	○	－	－	○	○	－	－	○	○	○	－	－	－
御蔵島村	○	－	－	○	○	－	－	○	－	－	－	○	－
八丈町	○	－	－	○	○	－	－	○	－	－	－	－	－
青ヶ島村	－	○	－	－	－	－	－	－	－	－	－	－	－
小笠原村	－	○	－	－	－	－	－	－	－	－	－	－	－
合計	43	10	9	43	38	9	26	26	26	6	5	3	2

区市町村	避難勧告												
	発令基準の策定状況			策定している区市町村数	定量的で分かりやすいものになっている	発令する際に基準としている情報							
	策定している	策定していない	管内に土砂災害の危険性のある箇所なし			雨量	土砂災害警戒判定メッシュ情報	土砂災害警戒情報	気象警報・注意報等	特別警報	前兆現象（漏水等）	土砂災害の発生	その他
千代田区	○	－	－	○	○	－	○	○	○	－	○	－	－
中央区	－	－	○	－	－	－	－	－	－	－	－	－	－
港区	○	－	－	○	○	－	○	○	－	－	○	－	－
新宿区	○	－	－	○	○	－	－	○	－	－	－	－	－
文京区	○	－	－	○	○	－	○	○	○	－	－	－	－
台東区	○	－	－	○	○	－	○	○	○	－	○	－	○
墨田区	－	－	○	－	－	－	－	－	－	－	－	－	－
江東区	－	－	○	－	－	－	－	－	－	－	－	－	－
品川区	○	－	－	○	○	－	－	○	○	－	－	－	－
目黒区	○	－	－	○	○	－	－	○	○	－	－	－	－
大田区	○	－	－	○	○	－	○	○	－	○	○	○	－
世田谷区	○	－	－	○	○	－	－	○	－	－	○	－	－
渋谷区	○	－	－	○	○	－	－	○	○	－	－	－	－
中野区	○	－	－	○	－	－	－	－	－	－	－	－	－
杉並区	○	－	－	○	○	－	○	○	○	－	○	－	－
豊島区	－	○	－	－	－	－	－	－	－	－	－	－	－
北区	○	－	－	○	○	－	○	○	－	－	－	－	－
荒川区	○	－	－	○	○	－	○	○	○	－	－	－	－
板橋区	○	－	－	○	○	○	－	○	○	○	－	○	－
練馬区	○	－	－	○	○	－	○	○	○	－	－	－	－
足立区	－	－	○	－	－	－	－	－	－	－	－	－	－
葛飾区	－	－	○	－	－	－	－	－	－	－	－	－	－
江戸川区	－	－	○	－	－	－	－	－	－	－	－	－	－
八王子市	○	－	－	○	○	－	○	○	○	○	○	－	－
立川市	○	－	－	○	○	○	○	○	○	－	－	○	－
武蔵野市	－	－	○	－	－	－	－	－	－	－	－	－	－
三鷹市	○	－	－	○	○	○	－	○	○	－	－	－	－
青梅市	－	○	－	－	－	－	－	－	－	－	－	－	－
府中市	－	－	○	－	－	－	－	－	－	－	－	－	－
昭島市	○	－	－	○	○	－	－	○	－	－	－	－	－
調布市	○	－	－	○	○	○	○	○	○	○	○	○	－
町田市	○	－	－	○	○	－	○	○	○	－	○	－	－
小金井市	○	－	－	○	○	－	○	○	○	－	○	－	－
小平市	－	○	－	－	－	－	－	－	－	－	－	－	－
日野市	○	－	－	○	－	－	－	－	－	－	－	－	－
東村山市	○	－	－	○	○	－	－	○	○	－	－	－	－
国分寺市	○	－	－	○	○	－	－	○	－	－	○	○	－
国立市	○	－	－	○	○	－	－	○	－	○	○	－	－
福生市	○	－	－	○	－	－	○	○	－	－	○	－	－
狛江市	○	－	－	○	○	－	－	○	－	－	－	－	－
東大和市	－	○	－	－	－	－	－	－	－	－	－	－	－
清瀬市	○	－	－	○	○	－	－	○	○	－	○	－	－
東久留米市	－	○	－	－	－	－	－	－	－	－	－	－	－
武蔵村山市	○	－	－	○	○	○	○	－	－	－	○	－	－
多摩市	○	－	－	○	○	－	○	○	－	－	－	－	－
稲城市	○	－	－	○	○	－	○	○	○	－	○	－	－
羽村市	○	－	－	○	○	－	－	○	○	○	－	－	－
あきる野市	○	－	－	○	○	○	○	○	○	○	○	○	－
西東京市	○	－	－	○	○	－	○	○	－	○	－	－	－
瑞穂町	－	○	－	－	－	－	－	－	－	－	－	－	－
日の出町	○	－	－	○	－	－	－	－	－	－	－	－	－
檜原村	－	○	－	－	－	－	－	－	－	－	－	－	－
奥多摩町	○	－	－	○	－	－	－	－	－	－	－	－	－
大島町	○	－	－	○	○	－	○	○	○	－	－	－	－
利島村	－	－	○	－	－	－	－	－	－	－	－	－	－
新島村	○	－	－	○	○	－	○	○	○	－	○	－	－
神津島村	○	－	－	○	○	○	○	○	○	－	－	－	－
三宅村	○	－	－	○	○	－	－	○	○	○	－	－	－
御蔵島村	○	－	－	○	○	－	－	○	－	－	○	－	－
八丈町	○	－	－	○	○	－	－	○	－	－	－	－	－
青ヶ島村	－	○	－	－	－	－	－	－	－	－	－	－	－
小笠原村	－	○	－	－	－	－	－	－	－	－	－	－	－
合計	44	9	9	44	39	7	23	39	25	9	19	6	1

区市町村	避難指示（緊急）												
	発令基準の策定状況			策定している区市町村数	定量的で分かりやすいものになっている	発令する際に基準としている情報							
	策定している	策定していない	管内に土砂災害の危険性のある箇所なし			雨量	土砂災害警戒判定メッシュ情報	土砂災害警戒情報	気象警報・注意報等	特別警報	前兆現象（漏水等）	土砂災害の発生	その他
千代田区	○	－	－	○	○	－	○	○	○	－	－	－	－
中央区	－	－	○	－	－	－	－	－	－	－	－	－	－
港区	○	－	－	○	○	－	○	○	－	－	－	－	○
新宿区	○	－	－	○	○	－	－	○	－	－	－	－	－
文京区	○	－	－	○	○	－	○	○	－	－	－	－	－
台東区	○	－	－	○	○	－	○	－	○	○	○	－	○
墨田区	－	－	○	－	－	－	－	－	－	－	－	－	－
江東区	－	－	○	－	－	－	－	－	－	－	－	－	－
品川区	○	－	－	○	○	－	－	－	－	○	○	○	－
目黒区	○	－	－	○	○	－	－	－	－	○	○	○	－
大田区	○	－	－	○	○	－	○	○	－	○	○	○	－
世田谷区	○	－	－	○	○	－	－	○	○	○	○	○	－
渋谷区	○	－	－	○	○	－	－	○	○	－	－	－	－
中野区	○	－	－	○	－	－	－	－	－	－	－	－	－
杉並区	○	－	－	○	○	－	○	○	－	○	－	○	－
豊島区	－	○	－	－	－	－	－	－	－	－	－	－	－
北区	○	－	－	○	－	－	－	－	－	－	－	－	－
荒川区	○	－	－	○	○	－	○	○	○	○	－	－	－
板橋区	○	－	－	○	○	○	－	○	○	○	－	○	－
練馬区	○	－	－	○	○	－	○	○	○	－	○	－	－
足立区	－	－	○	－	－	－	－	－	－	－	－	－	－
葛飾区	－	－	○	－	－	－	－	－	－	－	－	－	－
江戸川区	－	－	○	－	－	－	－	－	－	－	－	－	－
八王子市	○	－	－	○	○	－	○	○	○	○	○	○	－
立川市	○	－	－	○	○	○	○	○	○	－	○	○	－
武蔵野市	－	－	○	－	－	－	－	－	－	－	－	－	－
三鷹市	○	－	－	○	○	○	－	○	○	○	－	○	－
青梅市	－	○	－	－	－	－	－	－	－	－	－	－	－
府中市	－	－	○	－	－	－	－	－	－	－	－	－	－
昭島市	○	－	－	○	○	－	－	○	－	－	－	－	○
調布市	○	－	－	○	○	○	○	○	○	－	○	○	－
町田市	○	－	－	○	○	－	○	○	○	－	－	○	－
小金井市	○	－	－	○	○	－	○	○	○	－	－	○	○
小平市	－	○	－	－	－	－	－	－	－	－	－	－	－
日野市	○	－	－	○	－	－	－	－	－	－	－	－	－
東村山市	○	－	－	○	○	－	－	○	－	○	－	－	－
国分寺市	○	－	－	○	○	－	－	－	○	－	－	○	－
国立市	○	－	－	○	○	－	－	○	－	○	○	－	－
福生市	○	－	－	○	－	－	○	○	－	－	－	○	－
狛江市	－	○	－	－	－	－	－	－	－	－	－	－	－
東大和市	－	○	－	－	－	－	－	－	－	－	－	－	－
清瀬市	○	－	－	○	○	－	－	－	－	－	○	○	－
東久留米市	－	○	－	－	－	－	－	－	－	－	－	－	－
武蔵村山市	○	－	－	○	○	○	－	－	－	○	○	○	－
多摩市	○	－	－	○	○	－	－	－	－	－	○	○	－
稲城市	○	－	－	○	○	－	－	○	○	－	○	○	－
羽村市	○	－	－	○	○	－	－	－	－	－	○	○	－
あきる野市	○	－	－	○	○	○	○	○	○	○	○	○	－
西東京市	○	－	－	○	○	－	○	－	－	－	○	○	－
瑞穂町	－	○	－	－	－	－	－	－	－	－	－	－	－
日の出町	○	－	－	○	－	－	－	－	－	－	－	－	－
檜原村	－	○	－	－	－	－	－	－	－	－	－	－	－
奥多摩町	○	－	－	○	－	－	－	－	－	－	－	－	－
大島町	○	－	－	○	○	－	○	○	○	－	○	○	－
利島村	－	－	○	－	－	－	－	－	－	－	－	－	－
新島村	○	－	－	○	○	－	○	○	○	－	○	○	－
神津島村	○	－	－	○	○	○	○	○	○	－	－	－	－
三宅村	－	○	－	－	－	－	－	－	－	－	－	－	－
御蔵島村	○	－	－	○	○	－	－	○	－	－	○	－	－
八丈町	○	－	－	○	○	－	－	○	－	－	－	－	－
青ヶ島村	－	○	－	－	－	－	－	－	－	－	－	－	－
小笠原村	－	○	－	－	－	－	－	－	－	－	－	－	－
合計	42	11	9	42	36	7	19	28	19	14	20	23	4

A―9 災害対策啓発事業

区市町村	広報誌	講演会・研修会	新 聞	テレビ・ラジオ	冊 子・パンフレット	映像資料(ビデオ等)	その他
千代田区	13	1	－	－	7	－	－
中央区	4	4	－	－	－	28	－
港区	11	13	1	3	8	43	－
新宿区	6	－	－	－	8	3	－
文京区	11	－	－	335	17	36	41
台東区	11	1	－	－	9	－	－
墨田区	17	1	－	6	4	－	－
江東区	8	3	－	－	7	57	－
品川区	1	39	－	－	5	253	－
目黒区	3	1	－	－	2	－	－
大田区	1	20	－	－	1	－	－
世田谷区	9	5	－	194	12	25	－
渋谷区	19	－	－	－	1	－	－
中野区	9	1	－	－	2	－	－
杉並区	11	2	－	－	12	96	－
豊島区	1	1	－	－	3	－	－
北区	－	20	－	－	2	－	－
荒川区	6	－	－	1	－	18	－
板橋区	16	40	－	－	－	1	－
練馬区	15	44	－	－	1	－	1
足立区	9	2	－	－	1	－	7
葛飾区	12	52	－	197	－	－	－
江戸川区	14	109	－	23	3	－	－
八王子市	15	－	－	－	－	－	－
立川市	10	－	－	－	－	－	－
武蔵野市	17	10	－	4	2	－	－
三鷹市	9	－	－	3	－	－	10
青梅市	1	1	－	－	－	－	－
府中市	－	－	2	－	1	－	－
昭島市	20	2	－	－	－	－	－
調布市	1	1	－	－	－	－	－
町田市	11	3	－	－	5	－	－
小金井市	1	－	－	－	－	－	－
小平市	－	7	－	－	1	－	－
日野市	5	1	－	－	－	－	－
東村山市	24	10	－	－	－	－	－
国分寺市	－	2	－	3	－	－	－
国立市	－	－	－	－	－	－	－
福生市	2	－	－	－	－	－	1
狛江市	17	2	－	－	1	－	－
東大和市	9	2	－	－	－	－	－
清瀬市	2	－	－	－	－	－	－
東久留米市	6	－	－	－	1	－	－
武蔵村山市	－	－	－	－	－	－	－
多摩市	1	2	－	－	2	－	－
稲城市	11	－	－	－	－	－	－
羽村市	1	9	－	－	－	－	－
あきる野市	23	1	－	－	－	－	3
西東京市	68	1	－	－	2	－	－
瑞穂町	1	－	－	－	－	－	－
日の出町	5	－	－	－	－	－	－
檜原村	－	－	－	－	－	－	－
奥多摩町	1	－	－	－	－	－	－
大島町	－	3	－	－	2	－	－
利島村	－	1	－	－	－	－	－
新島村	－	－	－	－	－	－	－
神津島村	－	－	－	－	－	－	－
三宅村	－	－	－	－	－	－	－
御蔵島村	－	－	－	－	－	－	－
八丈町	1	－	－	－	1	－	－
青ヶ島村	－	－	－	－	－	－	－
小笠原村	1	－	－	－	－	－	－
合計	470	417	3	769	123	560	63

Ａ－10 応援協定の状況（その1）

区市町村	区市町村間の相互応援協定締結区市町村数		他道府県の市町村との協定締結区市町村数	
	協定有	応援要請回数	協定有	応援要請回数
千代田区	○	－	○	－
中央区	○	－	○	－
港区	○	－	○	－
新宿区	○	－	○	－
文京区	○	－	○	－
台東区	○	－	○	－
墨田区	○	－	○	－
江東区	○	－	○	－
品川区	○	－	○	－
目黒区	○	－	○	－
大田区	○	－	○	－
世田谷区	○	－	○	－
渋谷区	○	－	○	－
中野区	○	－	○	－
杉並区	○	－	○	－
豊島区	○	－	○	－
北区	○	－	○	－
荒川区	○	1	○	－
板橋区	○	－	○	－
練馬区	○	－	○	－
足立区	○	－	○	－
葛飾区	○	－	○	－
江戸川区	○	－	○	－
八王子市	○	－	○	－
立川市	○	－	○	－
武蔵野市	○	－	○	－
三鷹市	○	－	○	－
青梅市	○	－	○	－
府中市	○	－	○	－
昭島市	○	－	○	－
調布市	○	－	○	－
町田市	○	－	○	－
小金井市	○	－	○	－
小平市	○	－	○	－
日野市	○	－	○	－
東村山市	○	－	○	－
国分寺市	○	－	○	－
国立市	○	－	○	－
福生市	○	－	○	－
狛江市	○	－	○	－
東大和市	○	－	○	－
清瀬市	○	－	○	－
東久留米市	○	－	○	－
武蔵村山市	○	－	○	－
多摩市	○	－	○	－
稲城市	○	－	○	－
羽村市	○	－	○	－
あきる野市	○	－	○	－
西東京市	○	－	○	－
瑞穂町	○	－	○	－
日の出町	○	－	－	－
檜原村	○	－	○	－
奥多摩町	○	－	○	－
大島町	○	－	○	－
利島村	○	－	－	－
新島村	○	－	－	－
神津島村	○	－	－	－
三宅村	○	－	－	－
御蔵島村	○	－	－	－
八丈町	○	－	－	－
青ヶ島村	－	－	－	－
小笠原村	－	－	－	－
合計	60	1	53	－

※応援要請回数は令和元年度中

A－10 応援協定の状況（その2）

区市町村	民間機関等との応援協定の状況															
	放送協定		報道協定		救急救護協定		輸送協定		災害復旧協定		物資協定		その他		郵便局との応援協定を有する区市町村	
	協定有	応援回数	協定有	応援回数	協定有	応援回数	協定有	応援回数	協定有	応援回数	協定有	応援回数	協定有	応援回数	協定有	応援回数
千代田区	○	－	－	－	○	－	○	－	○	－	○	－	○	－	○	－
中央区	○	－	－	－	○	－	○	－	○	－	○	－	○	－	○	－
港区	－	－	－	－	○	－	○	－	○	－	○	－	○	－	○	－
新宿区	－	－	－	－	○	－	○	－	○	－	○	－	○	－	○	－
文京区	○	－	○	－	○	－	○	1	○	－	○	－	○	－	○	－
台東区	○	－	－	－	○	－	○	－	○	－	○	－	○	－	○	－
墨田区	○	－	－	－	○	－	○	－	○	－	○	－	－	－	○	－
江東区	○	－	－	－	○	－	○	－	○	－	○	－	○	－	○	－
品川区	－	－	－	－	－	－	－	－	－	－	－	－	－	－	－	－
目黒区	－	－	○	－	○	－	○	－	○	－	○	－	○	－	○	－
大田区	○	－	－	－	○	－	○	－	○	－	○	－	○	－	○	－
世田谷区	○	－	－	－	○	－	○	－	○	－	○	－	○	－	○	－
渋谷区	○	－	－	－	○	－	○	－	○	－	○	－	○	－	○	－
中野区	○	－	○	－	○	－	○	1	○	－	○	－	－	－	－	－
杉並区	○	－	○	－	○	－	○	－	○	－	○	－	○	－	○	－
豊島区	－	－	－	－	○	－	○	－	○	－	○	－	○	－	○	－
北区	○	－	－	－	○	－	○	－	○	－	○	－	○	－	○	－
荒川区	○	－	－	－	○	－	○	－	○	－	○	－	○	－	○	－
板橋区	○	－	－	－	○	－	○	－	○	－	○	－	－	－	○	－
練馬区	○	－	－	－	○	－	○	－	○	－	○	－	○	－	○	－
足立区	○	－	○	－	○	－	○	－	○	－	○	－	○	－	○	－
葛飾区	○	－	○	－	○	－	○	－	○	－	○	－	○	－	○	－
江戸川区	○	－	－	－	○	－	○	－	○	－	○	－	○	－	○	－
八王子市	○	－	○	－	○	－	○	－	○	－	○	－	○	－	○	－
立川市	○	－	－	－	○	－	○	－	○	－	○	－	○	－	○	－
武蔵野市	○	－	－	－	○	－	○	－	○	－	○	－	○	－	○	－
三鷹市	○	－	－	－	○	－	○	－	○	－	○	－	○	－	○	－
青梅市	－	－	－	－	○	－	○	－	○	－	○	－	－	－	○	－
府中市	○	－	－	－	○	－	○	－	○	－	○	－	○	－	○	－
昭島市	○	－	－	－	○	－	○	－	○	－	○	－	○	－	○	－
調布市	○	－	－	－	○	－	○	－	○	－	○	－	○	－	○	－
町田市	○	－	○	－	○	－	○	－	○	－	○	－	○	－	－	－
小金井市	○	－	○	－	○	－	○	－	○	－	○	－	○	－	○	－
小平市	○	－	－	－	○	－	○	－	○	－	○	－	○	－	○	－
日野市	○	－	－	－	○	－	○	－	○	－	○	－	－	－	－	－
東村山市	○	－	○	－	○	－	○	－	○	－	○	－	－	－	○	－
国分寺市	○	－	○	－	○	－	○	1	○	－	○	－	○	－	○	－
国立市	○	－	－	－	○	－	○	－	○	－	○	－	○	－	○	－
福生市	○	－	○	－	○	－	○	－	○	－	○	－	○	－	○	－
狛江市	○	－	－	－	○	－	○	－	○	－	○	－	○	－	－	－
東大和市	○	－	－	－	○	－	○	－	○	－	○	－	○	－	○	－
清瀬市	○	－	○	－	○	－	○	－	○	－	○	－	－	－	○	－
東久留米市	－	－	－	－	○	－	○	－	○	－	○	－	－	－	○	－
武蔵村山市	○	－	－	－	○	－	○	－	○	－	○	－	－	－	○	－
多摩市	○	－	－	－	○	－	○	－	○	－	○	－	－	－	○	－
稲城市	○	－	○	－	○	－	○	－	○	－	○	－	○	－	○	－
羽村市	－	－	－	－	○	－	○	－	○	－	○	－	－	－	○	－
あきる野市	－	－	－	－	○	－	○	－	○	－	○	－	－	－	○	－
西東京市	○	－	－	－	○	－	○	－	○	－	○	－	○	－	○	－
瑞穂町	○	－	－	－	○	－	○	－	○	－	○	－	○	－	○	－
日の出町	－	－	－	－	○	－	－	－	○	－	○	－	○	－	○	－
檜原村	－	－	－	－	○	－	－	－	－	－	－	－	－	－	○	－
奥多摩町	－	－	－	－	○	－	－	－	－	－	○	－	○	－	○	－
大島町	－	－	－	－	○	－	－	－	○	－	－	－	○	－	－	－
利島村	－	－	－	－	－	－	－	－	○	－	－	－	－	－	○	－
新島村	－	－	－	－	－	－	○	－	○	－	○	－	－	－	○	－
神津島村	－	－	－	－	○	－	○	－	○	－	○	－	－	－	○	－
三宅村	－	－	－	－	－	－	－	－	○	－	－	－	－	－	○	－
御蔵島村	－	－	－	－	－	－	－	－	－	－	－	－	－	－	－	－
八丈町	－	－	－	－	－	－	○	－	○	－	○	－	－	－	－	－
青ヶ島村	－	－	－	－	－	－	－	－	－	－	－	－	－	－	－	－
小笠原村	－	－	－	－	－	－	－	－	－	－	－	－	－	－	－	－
合計	41	－	14	－	54	－	52	3	56	－	54	－	40	－	52	－

※応援回数は令和元年度中

Ａ－11　自主防災組織の状況（その1）

区市町村	管内世帯数 （A）	自主防災組織を 有する区市町村数	自主防災組織が その活動範囲 としている 地域の世帯数 （B）	自主防災組織 活動カバー率 （B／A）%
千代田区	37,018	○	37,018	100.0%
中央区	95,651	○	92,961	97.2%
港区	148,848	○	148,848	100.0%
新宿区	220,769	○	110,033	49.8%
文京区	123,849	○	123,849	100.0%
台東区	121,931	○	120,867	99.1%
墨田区	154,563	○	154,563	100.0%
江東区	273,339	○	182,635	66.8%
品川区	225,728	○	225,712	100.0%
目黒区	159,236	○	110,852	69.6%
大田区	400,825	○	398,471	99.4%
世田谷区	490,857	○	256,726	52.3%
渋谷区	139,725	○	136,628	97.8%
中野区	208,990	○	208,990	100.0%
杉並区	327,480	○	250,888	76.6%
豊島区	180,183	○	85,096	47.2%
北区	199,328	○	179,646	90.1%
荒川区	117,217	○	117,217	100.0%
板橋区	312,707	○	312,707	100.0%
練馬区	380,349	○	380,349	100.0%
足立区	355,500	○	345,105	97.1%
葛飾区	237,862	○	237,862	100.0%
江戸川区	346,887	○	237,745	68.5%
八王子市	270,387	○	146,645	54.2%
立川市	92,734	○	33,473	36.1%
武蔵野市	77,776	○	77,776	100.0%
三鷹市	95,418	○	95,418	100.0%
青梅市	63,547	○	63,547	100.0%
府中市	126,160	○	53,573	42.5%
昭島市	54,669	○	54,286	99.3%
調布市	120,868	○	36,836	30.5%
町田市	198,544	○	97,669	49.2%
小金井市	61,274	○	14,398	23.5%
小平市	92,809	○	21,859	23.6%
日野市	89,632	○	60,110	67.1%
東村山市	73,695	○	12,941	17.6%
国分寺市	61,727	○	27,146	44.0%
国立市	38,358	○	8,579	22.4%
福生市	30,222	○	30,222	100.0%
狛江市	42,975	○	42,975	100.0%
東大和市	39,302	○	9,825	25.0%
清瀬市	35,745	○	2,675	7.5%
東久留米市	54,964	○	10,529	19.2%
武蔵村山市	32,025	○	5,804	18.1%
多摩市	72,796	○	38,201	52.5%
稲城市	40,827	○	40,171	98.4%
羽村市	25,314	○	25,314	100.0%
あきる野市	35,975	○	16,995	47.2%
西東京市	99,758	○	15,806	15.8%
瑞穂町	14,920	○	14,920	100.0%
日の出町	7,421	○	6,421	86.5%
檜原村	1,159	－	－	－
奥多摩町	2,236	○	2,236	100.0%
大島町	4,422	○	4,422	100.0%
利島村	176	－	－	－
新島村	1,350	－	－	－
神津島村	928	○	12	1.3%
三宅村	1,577	－	－	－
御蔵島村	163	－	－	－
八丈町	4,218	○	2,035	48.2%
青ヶ島村	101	－	－	－
小笠原村	1,466	－	－	－
合計	7,326,480	55	5,527,587	75.4%

A―11 自主防災組織の状況（その2）

区市町村	自主防災組織数	自主防災組織数内訳			隊員数	規約等を定めている組織数
		町内会単位	小学校区単位	その他		
千代田区	106	106	－	－	65,698	－
中央区	155	150	－	5	1,550	155
港区	254	232	－	22	72,472	254
新宿区	219	197	－	22	110,033	219
文京区	154	154	－	－	206,126	－
台東区	194	194	－	－	5,448	194
墨田区	262	170	29	63	110,456	262
江東区	323	273	－	50	9,014	323
品川区	200	200	－	－	1,776	－
目黒区	86	86	－	－	2,300	－
大田区	221	215	3	3	1,845	218
世田谷区	229	229	－	－	462,107	－
渋谷区	105	105	－	－	224,188	105
中野区	113	－	－	113	336,424	－
杉並区	163	155	－	8	250,888	163
豊島区	132	129	－	3	3,632	132
北区	179	178	－	1	179,646	－
荒川区	120	120	－	－	1,200	－
板橋区	207	207	－	－	571,122	－
練馬区	426	326	98	2	21,000	426
足立区	401	389	－	12	8,020	－
葛飾区	239	239	－	－	237,862	239
江戸川区	250	249	－	1	237,745	－
八王子市	443	419	－	24	146,645	443
立川市	138	122	－	16	33,473	138
武蔵野市	61	25	13	23	29,771	50
三鷹市	7	－	－	7	246	－
青梅市	11	－	－	11	63,188	11
府中市	134	134	－	－	126,160	－
昭島市	103	103	－	－	1,703	－
調布市	132	92	－	40	1,025	132
町田市	299	299	－	－	293,007	299
小金井市	27	27	－	－	14,398	27
小平市	71	70	1	－	65,577	71
日野市	143	143	－	－	124,977	143
東村山市	34	34	－	－	1,295	34
国分寺市	18	15	3	－	706	15
国立市	27	25	－	2	1,003	10
福生市	32	32	－	－	57,378	－
狛江市	32	19	－	13	1,748	32
東大和市	41	41	－	－	640	41
清瀬市	17	17	－	－	2,032	17
東久留米市	33	33	－	－	1	33
武蔵村山市	32	32	－	－	323	32
多摩市	180	180	－	－	38,201	180
稲城市	49	49	－	－	1,597	49
羽村市	39	39	－	－	25,314	39
あきる野市	81	81	－	－	814	81
西東京市	101	59	－	42	22,005	95
瑞穂町	40	40	－	－	32,692	1
日の出町	27	27	－	－	4,008	27
檜原村	－	－	－	－	－	－
奥多摩町	18	18	－	－	2,236	18
大島町	195	－	－	195	7,327	－
利島村	－	－	－	－	－	－
新島村	－	－	－	－	－	－
神津島村	1	－	－	1	12	－
三宅村	－	－	－	－	－	－
御蔵島村	－	－	－	－	－	－
八丈町	1	1	－	－	300	－
青ヶ島村	－	－	－	－	－	－
小笠原村	－	－	－	－	－	－
合計	7,305	6,479	147	679	4,220,354	4,708

A―11　自主防災組織の状況（その3）

区市町村	地域防災計画において自主防災組織について規定している区市町村数	自主防災組織の設置に関する条例等を有する区市町村数		自主防災組織連合体を有する区市町村数
		条例	要綱	
千代田区	○	－	○	－
中央区	○	－	○	－
港区	○	○	○	－
新宿区	○	－	○	○
文京区	○	－	○	○
台東区	○	－	○	－
墨田区	○	○	○	－
江東区	○	○	○	－
品川区	○	－	○	○
目黒区	○	○	－	－
大田区	○	－	○	－
世田谷区	○	○	○	○
渋谷区	○	○	－	○
中野区	○	－	○	－
杉並区	○	－	○	○
豊島区	○	○	－	○
北区	○	－	○	○
荒川区	○	－	○	－
板橋区	－	－	－	－
練馬区	○	－	○	－
足立区	○	－	○	－
葛飾区	○	○	○	○
江戸川区	○	－	○	－
八王子市	○	－	－	○
立川市	○	○	○	－
武蔵野市	○	－	○	－
三鷹市	○	－	－	○
青梅市	○	－	－	○
府中市	－	－	－	－
昭島市	○	○	－	－
調布市	○	－	○	－
町田市	○	－	○	－
小金井市	○	－	○	－
小平市	○	－	○	－
日野市	○	－	○	－
東村山市	○	○	－	－
国分寺市	○	－	○	○
国立市	○	－	○	○
福生市	○	－	－	－
狛江市	○	－	－	○
東大和市	○	－	－	○
清瀬市	○	－	○	－
東久留米市	○	－	○	－
武蔵村山市	○	－	○	－
多摩市	○	－	○	○
稲城市	○	－	○	－
羽村市	○	－	－	－
あきる野市	○	－	－	○
西東京市	○	－	○	－
瑞穂町	○	－	－	○
日の出町	○	－	○	○
檜原村	－	－	－	－
奥多摩町	○	－	－	－
大島町	○	－	－	－
利島村	－	－	－	－
新島村	－	－	－	－
神津島村	－	－	－	－
三宅村	－	－	－	－
御蔵島村	－	－	－	－
八丈町	－	－	－	－
青ヶ島村	－	－	－	－
小笠原村	－	－	－	－
合計	51	11	35	20

A―11 自主防災組織の状況（その4）

区市町村	消防署・消防団との関係（区市町村数）			リーダーの育成・指導研修（区市町村数）									
				育成・指導研修の主体					育成・指導研修の方法				
	平常時訓練指導に当たる	災害時には消防署・団の下、活動	災害時には独自の判断により活動	消防本部消防署	消防団	区市町村の防災主管課	警察	その他	訓練を通じて	パンフレット、手引書等の配布	講演会映画会懇談会	リーダー研修会を開催	その他
千代田区	－	－	－	－	－	－	－	－	－	－	－	－	－
中央区	○	－	－	○	－	○	－	－	○	－	○	－	－
港区	○	－	○	○	－	○	－	－	○	○	○	○	○
新宿区	○	○	○	－	－	－	－	－	－	－	－	－	－
文京区	○	－	○	○	○	○	○	－	○	○	－	○	－
台東区	○	－	○	○	○	○	－	－	○	○	○	○	－
墨田区	○	○	○	○	○	○	－	－	○	○	○	○	－
江東区	○	－	○	○	○	○	－	－	○	○	○	○	－
品川区	○	－	○	○	－	○	－	－	○	○	○	○	－
目黒区	○	－	○	○	○	○	－	－	○	○	○	－	－
大田区	○	－	○	○	○	○	－	－	○	○	○	－	－
世田谷区	○	－	○	○	○	○	－	－	○	○	○	○	○
渋谷区	○	－	－	○	○	○	－	－	○	○	○	－	－
中野区	○	○	○	○	○	－	－	－	○	○	○	○	－
杉並区	○	－	○	－	－	○	－	－	－	－	○	○	－
豊島区	○	－	－	－	－	○	－	－	○	○	○	－	－
北区	○	－	○	○	－	○	－	－	○	○	○	○	－
荒川区	○	○	○	○	－	○	－	－	○	－	○	○	－
板橋区	○	－	○	○	○	○	－	－	○	○	○	○	－
練馬区	○	－	○	○	－	○	○	－	○	○	○	○	－
足立区	○	－	○	○	－	○	－	－	○	○	○	○	－
葛飾区	○	－	○	○	○	○	－	－	○	○	○	○	－
江戸川区	－	－	○	－	－	○	－	－	○	－	－	－	－
八王子市	○	－	○	○	－	○	－	－	－	○	○	○	－
立川市	○	－	○	－	－	○	－	－	○	－	○	○	○
武蔵野市	○	－	○	－	－	○	－	－	○	－	－	－	－
三鷹市	○	－	○	○	○	○	－	－	○	－	○	○	－
青梅市	○	－	○	－	－	○	－	○	○	－	○	○	○
府中市	－	－	－	－	－	－	－	－	－	－	－	－	－
昭島市	○	○	○	○	○	○	－	－	○	－	○	○	－
調布市	○	－	○	○	○	○	－	－	○	○	○	－	－
町田市	○	－	○	○	○	○	○	－	○	○	○	○	－
小金井市	○	－	○	－	－	－	－	○	－	－	－	○	－
小平市	○	－	○	－	－	○	－	－	○	○	○	○	－
日野市	○	－	○	○	○	○	○	○	○	○	○	○	○
東村山市	○	－	○	○	－	○	－	－	○	○	○	－	－
国分寺市	○	－	○	－	－	○	－	○	○	○	○	○	－
国立市	○	－	－	－	－	○	－	－	○	－	－	－	－
福生市	○	－	○	○	○	○	－	－	○	○	○	○	－
狛江市	○	－	○	○	○	○	－	○	○	○	○	○	○
東大和市	○	－	－	○	－	○	－	－	○	－	－	○	－
清瀬市	○	－	○	－	－	－	－	－	○	○	○	－	－
東久留米市	－	－	－	－	－	○	－	－	○	○	－	－	－
武蔵村山市	○	－	○	－	－	○	－	○	○	○	－	○	－
多摩市	○	－	○	－	－	○	－	－	○	○	○	○	－
稲城市	○	－	○	○	－	○	－	○	○	○	○	○	－
羽村市	○	－	○	○	○	－	－	－	－	－	－	○	－
あきる野市	○	－	○	－	－	○	－	－	○	○	○	○	－
西東京市	○	－	○	○	－	○	－	－	○	○	○	○	－
瑞穂町	○	－	－	○	○	○	－	－	○	○	○	○	－
日の出町	○	－	－	○	○	－	－	－	○	○	○	－	－
檜原村	－	－	－	－	－	－	－	－	－	－	－	－	－
奥多摩町	－	－	○	－	－	○	－	－	○	－	－	－	－
大島町	－	－	○	－	－	○	－	－	－	－	－	－	○
利島村	－	－	－	－	－	－	－	－	－	－	－	－	－
新島村	－	－	－	－	－	－	－	－	－	－	－	－	－
神津島村	－	－	○	－	－	－	－	○	－	－	－	－	○
三宅村	－	－	－	－	－	－	－	－	－	－	－	－	－
御蔵島村	－	－	－	－	－	－	－	－	－	－	－	－	－
八丈町	－	－	－	－	－	－	－	－	－	－	－	－	－
青ヶ島村	－	－	－	－	－	－	－	－	－	－	－	－	－
小笠原村	－	－	－	－	－	－	－	－	－	－	－	－	－
合計	47	5	44	33	21	45	4	8	45	35	39	35	8

A―11　自主防災組織の状況（その5）

区市町村	平常時の任務とされている活動項目別組織数					災害時の任務とされている活動項目別組織数						
	防災訓練	防災知識の啓発	活動地域内の防災巡視	バケツ、消火器等の配布又共同購入	その他	災害危険箇所等の巡視	情報の収集・伝達	初期消火	負傷者等の救出・救護	住民の避難誘導	給食給水	その他
千代田区	106	－	－	－	－	106	106	106	106	106	106	106
中央区	155	155	－	－	－	－	155	155	155	155	155	155
港区	254	254	－	－	－	－	254	254	254	254	－	254
新宿区	219	219	－	－	－	－	－	－	－	－	－	219
文京区	154	154	－	－	－	154	154	154	154	154	154	154
台東区	194	194	194	194	194	194	194	194	194	194	194	194
墨田区	262	262	262	170	－	262	262	262	262	262	208	－
江東区	323	323	323	323	323	323	323	323	323	323	323	323
品川区	200	200	－	－	145	－	200	200	200	200	200	－
目黒区	86	86	86	－	－	86	86	86	86	86	86	－
大田区	218	218	218	－	－	218	218	218	218	218	218	218
世田谷区	229	229	229	－	－	229	229	229	229	229	229	－
渋谷区	105	105	105	105	105	105	105	105	105	105	105	105
中野区	113	113	113	113	113	113	113	113	113	113	113	113
杉並区	163	163	163	－	－	163	163	163	163	163	163	－
豊島区	132	129	129	132	132	132	132	132	129	129	129	129
北区	179	179	179	179	179	－	179	179	179	179	179	－
荒川区	120	－	－	－	－	－	120	120	120	120	120	－
板橋区	207	207	207	207	－	－	207	207	207	207	－	－
練馬区	426	426	－	－	－	314	424	326	412	314	98	－
足立区	401	401	401	－	－	401	401	401	401	401	401	－
葛飾区	239	239	－	－	－	239	239	239	239	239	239	－
江戸川区	250	250	－	－	－	250	250	250	250	250	250	250
八王子市	443	443	443	－	443	－	443	443	443	443	－	－
立川市	138	138	138	－	－	138	138	138	138	138	138	－
武蔵野市	61	61	－	－	－	61	61	61	61	61	61	13
三鷹市	7	7	7	7	7	－	7	7	7	7	7	7
青梅市	11	11	－	－	－	11	11	11	11	11	11	－
府中市	－	－	－	－	－	134	134	134	134	134	134	134
昭島市	－	－	－	－	－	103	103	103	103	103	103	－
調布市	132	132	132	132	－	－	132	132	132	132	132	－
町田市	299	299	299	－	－	299	299	299	299	299	299	－
小金井市	27	20	17	8	11	27	27	27	27	27	27	－
小平市	71	71	－	－	－	－	71	71	71	71	71	－
日野市	143	143	143	－	143	143	143	－	－	－	－	－
東村山市	34	34	34	－	－	34	34	34	34	34	34	－
国分寺市	15	15	15	15	－	15	15	15	15	15	15	－
国立市	27	27	27	－	－	－	27	27	27	27	27	－
福生市	32	32	32	－	－	32	32	32	32	32	32	－
狛江市	32	20	20	－	32	32	32	32	32	32	32	32
東大和市	41	41	41	－	－	41	41	41	41	41	41	－
清瀬市	17	17	17	17	－	17	17	17	17	17	17	－
東久留米市	33	33	33	33	－	33	33	33	33	33	33	－
武蔵村山市	32	32	32	32	－	32	32	32	32	32	32	－
多摩市	180	180	－	180	－	180	180	180	180	180	180	－
稲城市	49	49	49	－	－	49	49	49	49	49	49	49
羽村市	39	－	39	－	－	39	39	39	39	39	39	－
あきる野市	81	81	81	－	－	81	81	81	81	81	81	－
西東京市	64	63	45	46	－	49	60	60	57	56	34	13
瑞穂町	5	－	－	－	－	－	－	40	40	40	40	－
日の出町	27	27	－	－	－	27	27	27	27	27	27	27
檜原村	－	－	－	－	－	－	－	－	－	－	－	－
奥多摩町	18	－	－	－	－	18	－	－	－	－	－	－
大島町	－	195	－	－	－	－	－	－	－	195	－	－
利島村	－	－	－	－	－	－	－	－	－	－	－	－
新島村	－	－	－	－	－	－	－	－	－	－	－	－
神津島村	－	－	－	－	1	－	1	－	－	－	1	－
三宅村	－	－	－	－	－	－	－	－	－	－	－	－
御蔵島村	－	－	－	－	－	－	－	－	－	－	－	－
八丈町	－	－	－	－	－	－	－	1	1	1	1	－
青ヶ島村	－	－	－	－	－	－	－	－	－	－	－	－
小笠原村	－	－	－	－	－	－	－	－	－	－	－	－
合計	6,793	6,677	4,253	1,893	1,828	4,884	6,783	6,582	6,662	6,758	5,368	2,495

A―11 自主防災組織の状況（その6）

区市町村	平常時の活動延べ回数					災害時の活動延べ回数						
	防災訓練	防災知識の啓発	活動範囲内の防災巡視	バケツ、消火器等の配布又共同購入	その他	災害危険箇所等の巡視	情報の収集・伝達	初期消火	負傷者等の救出・救護	住民の避難誘導	給食給水	そ の 他
千代田区	106	－	－	－	－	－	－	－	－	－	－	－
中央区	32	－	－	－	－	－	－	－	－	－	－	－
港区	84	84	－	－	－	－	－	－	－	－	－	－
新宿区	87	－	－	－	－	－	－	－	－	－	－	－
文京区	－	－	－	－	－	－	－	－	－	－	－	－
台東区	57	－	6	－	－	－	－	－	－	－	－	－
墨田区	733	733	733	170	－	－	－	－	－	－	－	－
江東区	279	279	279	279	279	－	－	－	－	－	－	－
品川区	200	62	－	－	270	－	－	－	－	－	－	－
目黒区	46	46	－	－	－	－	－	－	－	－	－	－
大田区	218	218	－	－	－	－	－	－	－	－	－	－
世田谷区	－	－	－	－	－	－	－	－	－	－	－	－
渋谷区	213	105	105	－	105	12	12	－	－	－	－	－
中野区	193	6	226	－	－	－	－	－	－	－	－	－
杉並区	639	1,320	2,144	－	－	－	－	－	－	－	－	－
豊島区	126	126	126	126	126	－	－	－	－	－	－	－
北区	－	－	－	－	－	－	－	－	－	－	－	－
荒川区	92	－	－	－	－	－	－	－	－	－	－	－
板橋区	183	－	－	－	－	－	－	－	－	－	－	－
練馬区	572	464	－	－	－	－	－	－	－	－	－	－
足立区	－	－	－	－	－	－	－	－	－	－	－	－
葛飾区	158	158	－	－	－	－	－	－	－	－	－	－
江戸川区	251	251	－	－	－	251	251	－	－	－	－	－
八王子市	－	－	－	－	－	－	60	－	32	4	－	75
立川市	138	138	138	－	－	－	－	－	－	－	－	－
武蔵野市	24	13	－	－	－	－	－	－	－	－	－	－
三鷹市	77	10	－	－	－	－	－	－	－	－	－	－
青梅市	11	11	－	－	－	11	11	11	11	11	11	－
府中市	－	－	－	－	－	－	－	－	－	－	－	－
昭島市	－	－	－	－	－	－	－	－	－	－	－	－
調布市	198	132	186	－	－	－	－	－	－	－	－	－
町田市	299	－	－	－	－	－	－	－	－	－	－	－
小金井市	56	45	37	8	125	－	－	－	－	－	－	－
小平市	66	31	－	－	－	－	－	－	－	－	－	－
日野市	143	143	143	－	143	－	－	－	－	－	－	－
東村山市	20	20	20	－	－	－	－	－	－	－	－	－
国分寺市	15	15	15	4	－	－	－	－	－	－	－	－
国立市	27	27	27	－	－	－	－	－	－	－	－	－
福生市	－	－	－	－	－	－	－	－	－	－	－	－
狛江市	72	32	6	－	83	－	－	－	－	－	－	11
東大和市	－	－	－	－	－	－	－	－	－	－	－	－
清瀬市	17	17	17	17	－	－	－	－	－	－	－	－
東久留米市	－	－	－	－	－	－	－	－	－	－	－	－
武蔵村山市	28	16	15	－	－	－	－	－	－	－	－	2
多摩市	－	－	－	－	－	－	－	－	－	－	－	－
稲城市	22	－	－	－	－	－	－	－	－	－	－	－
羽村市	11	－	－	－	－	－	－	－	－	－	－	－
あきる野市	－	－	－	－	－	－	－	－	－	－	－	－
西東京市	50	85	1,408	21	－	－	－	－	－	－	－	－
瑞穂町	5	－	－	－	－	－	－	－	－	－	－	－
日の出町	27	27	－	－	－	－	－	－	－	－	－	－
檜原村	－	－	－	－	－	－	－	－	－	－	－	－
奥多摩町	21	－	－	－	－	－	－	－	－	－	－	－
大島町	－	7	－	－	－	－	－	－	－	－	－	－
利島村	－	－	－	－	－	－	－	－	－	－	－	－
新島村	－	－	－	－	－	－	－	－	－	－	－	－
神津島村	－	－	－	－	－	－	－	－	－	－	－	－
三宅村	－	－	－	－	－	－	－	－	－	－	－	－
御蔵島村	－	－	－	－	－	－	－	－	－	－	－	－
八丈町	－	－	－	－	－	－	－	－	－	－	－	－
青ヶ島村	－	－	－	－	－	－	－	－	－	－	－	－
小笠原村	－	－	－	－	－	－	－	－	－	－	－	－
合計	5,596	4,621	5,631	625	1,131	274	334	11	43	15	11	88

※令和元年度中の活動実績

A―11 自主防災組織の状況（その7）

区市町村	資機材の保有状況（組織数）									
	消火器・バケツ等初期消火用資機材	情報連絡用資機材		ジャッキ・バール等救助用資機材	テント、担架等の避難・救出用資機材	土のう用袋、かけや等の水防用資機材	救急医療用セット、ろ水器等の救護用資機材	ヘルメット、防火衣等個人装備品	ビデオ装置等の防災知識普及用資機材	可搬消防ポンプ
		携帯用無線	ハンドマイク							
千代田区	－	－	－	－	106	－	－	106	－	－
中央区	－	－	155	－	－	－	155	－	－	30
港区	254	－	254	254	254	－	－	－	－	46
新宿区	－	－	－	－	－	－	－	－	－	163
文京区	154	－	－	154	154	154	154	154	－	24
台東区	105	8	150	153	155	－	115	147	－	194
墨田区	170	－	224	170	170	170	170	224	－	54
江東区	322	322	322	322	322	－	323	323	－	－
品川区	200	－	－	200	200	－	200	145	－	145
目黒区	86	－	86	82	32	－	－	86	－	74
大田区	218	－	－	－	－	－	－	－	－	218
世田谷区	229	－	－	229	229	－	－	229	－	211
渋谷区	105	1	105	105	105	－	105	105	－	78
中野区	－	－	113	113	113	－	－	－	－	113
杉並区	149	－	163	－	－	－	－	－	－	131
豊島区	132	－	129	129	129	3	129	－	－	132
北区	179	－	－	179	179	179	179	179	－	175
荒川区	120	120	－	58	58	－	－	－	－	120
板橋区	207	－	－	207	207	207	207	40	－	207
練馬区	－	98	368	270	368	270	368	270	－	222
足立区	401	－	－	158	－	158	－	158	－	161
葛飾区	239	－	239	239	239	－	239	239	－	107
江戸川区	－	－	－	249	－	－	－	－	－	41
八王子市	443	－	443	443	443	－	443	443	－	－
立川市	－	－	138	－	－	－	124	16	－	12
武蔵野市	－	－	－	－	－	－	－	－	－	7
三鷹市	7	7	7	7	7	7	7	7	1	7
青梅市	－	1	11	2	2	11	5	7	－	1
府中市	－	－	－	－	－	－	－	－	－	－
昭島市	－	－	－	103	103	－	－	103	－	5
調布市	－	－	－	－	－	－	－	－	－	－
町田市	246	14	164	209	211	74	82	147	－	5
小金井市	22	27	26	26	24	11	23	26	7	23
小平市	48	17	51	60	52	42	55	54	4	4
日野市	96	35	96	98	105	6	57	95	－	－
東村山市	31	4	32	33	33	31	7	33	－	25
国分寺市	13	9	13	13	13	13	13	13	－	2
国立市	27	－	27	27	27	－	－	27	－	25
福生市	－	－	32	32	32	32	32	32	－	13
狛江市	－	1	－	－	－	－	－	－	－	－
東大和市	－	1	－	29	29	－	－	29	－	－
清瀬市	－	－	－	－	－	－	－	－	－	－
東久留米市	33	－	33	33	33	33	－	33	33	－
武蔵村山市	30	－	30	30	30	－	－	30	－	－
多摩市	180	－	180	180	180	－	180	180	－	－
稲城市	48	1	48	48	48	48	48	48	－	23
羽村市	39	－	39	－	39	－	－	39	－	－
あきる野市	81	81	－	81	－	81	81	81	－	－
西東京市	50	18	51	33	40	17	35	45	4	5
瑞穂町	40	－	40	40	40	－	40	40	－	－
日の出町	27	27	27	27	27	27	27	27	14	－
檜原村	－	－	－	－	－	－	－	－	－	－
奥多摩町	－	－	－	18	－	－	4	18	－	－
大島町	－	－	－	－	－	－	－	－	－	－
利島村	－	－	－	－	－	－	－	－	－	－
新島村	－	－	－	－	－	－	－	－	－	－
神津島村	－	－	－	－	－	－	－	－	－	－
三宅村	－	－	－	－	－	－	－	－	－	－
御蔵島村	－	－	－	－	－	－	－	－	－	－
八丈町	－	－	－	－	－	－	－	－	－	－
青ヶ島村	－	－	－	－	－	－	－	－	－	－
小笠原村	－	－	－	－	－	－	－	－	－	－
合計	4,731	792	3,796	4,843	4,538	1,574	3,607	3,978	63	2,803

A―12 自主防災組織の設立運営に対する助成状況（その1）

区市町村	補助金の状況												
	制度						実績						
	設立時補助	運営（活動）費補助	資機材購入費補助	倉庫等建設費補助	その他	制度のある区市町村数	設立時補助	運営（活動）費補助	資機材購入費補助	倉庫等建設費補助	その他	実績のある区市町村数	金額（単位:千円）
千代田区	○	－	○	－	－	○	－	－	○	－	－	○	2,673
中央区	○	○	○	－	－	○	－	○	○	－	－	○	21,889
港区	－	○	－	－	－	○	－	○	－	－	－	○	1,050
新宿区	－	○	－	－	－	○	－	○	－	－	－	○	13,949
文京区	－	○	○	－	－	○	－	○	○	－	－	○	2,335
台東区	○	○	○	○	○	○	－	○	○	○	○	○	2,661
墨田区	○	○	○	○	－	○	○	○	○	○	－	○	41,062
江東区	－	○	－	－	○	○	－	○	－	－	○	○	23,504
品川区	○	○	○	○	－	○	○	○	○	○	－	○	25,077
目黒区	○	○	○	○	○	○	－	○	○	－	○	○	6,641
大田区	○	○	○	○	○	○	－	○	○	○	－	○	54,944
世田谷区	○	○	○	－	－	○	○	○	○	－	－	○	16,682
渋谷区	－	○	○	○	－	○	－	○	○	○	－	○	11,889
中野区	○	○	－	－	－	○	－	○	－	－	－	○	4,326
杉並区	○	○	○	○	－	○	－	○	○	○	－	○	20,568
豊島区	－	○	○	○	○	○	－	○	○	－	－	○	4,284
北区	○	○	○	○	○	○	－	○	－	○	－	○	11,047
荒川区	○	○	－	－	－	○	－	○	－	－	－	○	9,339
板橋区	○	－	－	－	－	○	○	－	－	－	－	○	19,956
練馬区	－	○	－	－	－	○	－	○	－	－	－	○	12,123
足立区	－	○	－	－	－	○	－	○	－	－	－	○	17,652
葛飾区	－	○	－	－	○	○	－	○	－	－	○	○	2,576
江戸川区	－	－	－	－	－	－	－	－	－	－	－	－	－
八王子市	－	－	－	－	－	－	－	－	－	－	－	－	－
立川市	○	○	－	－	－	○	○	○	－	－	－	○	3,777
武蔵野市	－	－	－	－	－	－	－	－	－	－	－	－	－
三鷹市	－	○	○	－	－	○	－	○	○	－	－	○	3,150
青梅市	－	○	○	－	－	○	－	○	○	－	－	○	1,441
府中市	－	－	－	－	－	－	－	－	－	－	－	－	－
昭島市	－	－	－	－	－	－	－	－	－	－	－	－	－
調布市	○	○	○	○	－	○	○	○	○	－	－	○	3,600
町田市	－	○	○	○	－	○	－	○	○	○	－	○	13,774
小金井市	○	○	○	○	－	○	－	○	○	○	－	○	1,402
小平市	○	○	○	○	－	○	－	○	○	○	－	○	2,738
日野市	－	－	○	－	－	○	－	－	○	－	－	○	1,915
東村山市	○	○	○	○	－	○	－	○	－	－	－	○	922
国分寺市	－	－	－	－	－	－	－	－	－	－	－	－	－
国立市	－	－	－	－	－	－	－	－	－	－	－	－	－
福生市	－	○	－	－	－	○	－	○	－	－	－	○	5,790
狛江市	－	○	－	－	－	○	－	○	－	－	－	○	900
東大和市	－	－	－	－	－	－	－	－	－	－	－	－	－
清瀬市	－	○	○	○	○	○	－	－	○	－	－	○	76
東久留米市	－	○	○	－	－	○	－	○	○	－	－	○	1,460
武蔵村山市	－	－	－	－	－	－	－	－	－	－	－	－	－
多摩市	○	○	○	－	－	○	○	○	○	－	－	○	902
稲城市	－	－	－	－	－	－	－	－	－	－	－	－	－
羽村市	－	－	－	－	－	－	－	－	－	－	－	－	－
あきる野市	－	－	－	－	－	－	－	－	－	－	－	－	－
西東京市	－	－	○	－	－	○	－	－	○	－	－	○	1,922
瑞穂町	－	－	－	－	－	－	－	－	－	－	－	－	－
日の出町	－	－	○	－	－	○	－	－	○	－	－	○	1,857
檜原村	－	－	－	－	－	－	－	－	－	－	－	－	－
奥多摩町	－	－	－	－	－	－	－	－	－	－	－	－	－
大島町	－	－	－	－	－	－	－	－	－	－	－	－	－
利島村	－	－	－	－	－	－	－	－	－	－	－	－	－
新島村	－	－	－	－	－	－	－	－	－	－	－	－	－
神津島村	－	－	－	－	－	－	－	－	－	－	－	－	－
三宅村	－	－	－	－	－	－	－	－	－	－	－	－	－
御蔵島村	－	－	－	－	－	－	－	－	－	－	－	－	－
八丈町	－	－	－	－	－	－	－	－	－	－	－	－	－
青ヶ島村	－	－	－	－	－	－	－	－	－	－	－	－	－
小笠原村	－	－	－	－	－	－	－	－	－	－	－	－	－
合計	19	33	26	15	8	38	7	32	24	10	4	38	371,853

※実績は令和元年度中の実績

A―12 自主防災組織の設立運営に対する助成状況（その2）

区市町村	現物支給の状況										
	制度										
	可搬式動力ポンプ	消火器、バケツ等初期消火用資機材	携帯用無線機等情報連絡用資機材	テント、担架等避難救出用資機材	土のう用袋、かけや等水防用資機材	救急医療用セット等救護用資機材	ﾍﾙﾒｯﾄ、防火衣等個人装備	ﾋﾞﾃﾞｵ装置等防災知識普及用資機材	倉庫、集会所等の施設	その他	制度のある区市町村数
千代田区	○	○	○	○	○	○	○	○	○	○	○
中央区	○	○	○	○	－	○	－	－	○	○	○
港区	○	－	○	○	○	○	○	－	○	○	○
新宿区	－	○	○	○	－	○	○	－	－	○	○
文京区	○	－	－	－	－	－	－	－	○	－	○
台東区	－	－	－	－	－	－	－	－	－	－	－
墨田区	○	－	○	○	－	－	○	－	○	－	○
江東区	○	－	○	○	－	○	○	－	○	－	○
品川区	○	○	－	○	－	－	○	－	○	－	○
目黒区	○	－	○	○	－	○	○	－	○	○	○
大田区	○	－	－	－	－	－	－	－	○	－	○
世田谷区	○	○	○	○	○	○	○	○	○	○	○
渋谷区	○	○	－	－	－	－	－	－	－	－	○
中野区	○	○	○	○	－	○	－	－	○	－	○
杉並区	○	○	○	○	－	○	○	－	－	－	○
豊島区	○	○	○	○	○	○	○	－	○	○	○
北区	○	○	－	○	○	○	○	－	○	－	○
荒川区	○	○	○	○	－	－	－	－	－	○	○
板橋区	－	－	－	－	－	－	○	－	－	○	○
練馬区	○	－	○	○	－	○	○	－	○	－	○
足立区	○	－	○	○	－	－	○	－	○	－	○
葛飾区	○	○	○	○	－	○	○	－	○	○	○
江戸川区	－	－	－	－	－	－	－	－	－	－	－
八王子市	－	○	○	○	○	○	○	○	○	○	○
立川市	○	－	○	－	－	○	○	－	○	－	○
武蔵野市	○	－	－	－	－	－	○	－	－	－	○
三鷹市	－	－	－	－	－	－	－	－	－	－	－
青梅市	－	－	－	－	－	－	－	－	－	－	－
府中市	－	－	－	－	－	－	－	－	－	－	－
昭島市	－	－	－	－	－	－	－	－	－	－	－
調布市	－	－	－	－	－	－	－	－	－	－	－
町田市	－	○	－	－	－	－	－	－	－	－	○
小金井市	○	－	○	○	－	－	－	－	－	－	○
小平市	－	－	－	－	－	－	－	－	○	－	○
日野市	○	○	○	○	○	○	○	○	○	○	○
東村山市	－	－	－	－	－	－	－	－	－	－	－
国分寺市	○	○	○	○	○	○	○	－	○	○	○
国立市	○	○	○	○	－	○	○	－	－	－	○
福生市	○	○	○	○	－	○	－	－	○	－	○
狛江市	－	－	－	－	－	－	－	－	－	－	－
東大和市	－	－	○	○	－	○	○	－	－	－	○
清瀬市	－	－	－	－	－	－	－	－	－	－	－
東久留米市	－	－	－	－	－	－	－	－	－	－	－
武蔵村山市	－	○	○	○	－	○	○	－	－	○	○
多摩市	－	○	○	○	－	－	○	－	○	－	○
稲城市	○	○	○	○	○	○	○	－	○	○	○
羽村市	－	－	－	－	－	－	－	－	－	－	－
あきる野市	－	○	○	－	○	－	○	－	○	－	○
西東京市	－	－	－	－	－	－	－	－	－	－	－
瑞穂町	－	－	－	－	－	－	－	－	－	－	－
日の出町	－	－	－	－	－	－	－	－	－	－	－
檜原村	－	－	－	－	－	－	－	－	－	－	－
奥多摩町	－	－	－	－	－	－	－	－	－	－	－
大島町	－	－	－	－	－	－	－	－	－	－	－
利島村	－	－	－	－	－	－	－	－	－	－	－
新島村	－	－	－	－	－	－	－	－	－	－	－
神津島村	－	－	－	－	－	－	－	－	－	－	－
三宅村	－	－	－	－	－	－	－	－	－	－	－
御蔵島村	－	－	－	－	－	－	－	－	－	－	－
八丈町	－	－	－	－	－	－	－	－	－	－	－
青ヶ島村	－	－	－	－	－	－	－	－	－	－	－
小笠原村	－	－	－	－	－	－	－	－	－	－	－
合計	27	22	27	27	10	22	26	4	25	15	36

A―12 自主防災組織の設立運営に対する助成状況（その3）

区市町村	現物支給 実績											
	可搬式動力ポンプ	消火器、バケツ等初期消火用資機材	携帯用無線機等情報連絡用資機材	テント、担架等避難救出用資機材	土のう用袋、かけや等水防用資機材	救急医療用セット等救護用資機材	ヘルメット、防火衣等個人装備	ビデオ装置等防災知識普及用資機材	倉庫、集会所等の施設	その他	支給実績のある区市町村数	金額（単位:千円）
千代田区	－	－	－	－	－	－	－	－	－	－	－	－
中央区	－	－	－	－	－	○	－	－	○	○	○	1,787
港区	－	－	－	○	－	－	－	－	－	－	○	1,723
新宿区	－	－	○	○	－	○	○	－	－	○	○	3,174
文京区	○	－	－	－	－	－	－	－	○	－	○	19,157
台東区	－	－	－	－	－	－	－	－	－	－	－	－
墨田区	○	－	○	○	－	－	○	－	○	－	○	6,700
江東区	○	－	○	○	－	○	○	－	○	－	○	16,258
品川区	○	○	－	○	－	－	○	－	○	－	○	26,160
目黒区	－	－	－	－	－	－	－	－	○	－	○	1,772
大田区	－	－	－	－	－	－	－	－	－	－	－	－
世田谷区	○	○	－	－	－	－	○	－	－	－	○	2,563
渋谷区	－	○	－	－	－	－	－	－	－	－	○	2,811
中野区	－	－	－	－	－	－	－	－	－	－	－	－
杉並区	○	○	○	○	－	○	○	－	－	－	○	20,568
豊島区	－	－	－	－	－	－	－	－	○	－	○	241
北区	○	－	－	－	－	－	－	－	○	－	○	10,074
荒川区	－	－	－	－	－	－	－	－	－	○	○	99
板橋区	○	－	－	－	－	－	○	－	－	○	○	4,766
練馬区	○	－	○	○	－	○	○	－	○	－	○	29,755
足立区	○	－	○	○	－	－	○	－	○	－	○	7,942
葛飾区	○	○	○	○	－	○	○	－	○	○	○	13,845
江戸川区	－	－	－	－	－	－	－	－	－	－	－	－
八王子市	－	○	○	○	○	○	○	○	○	○	○	17,007
立川市	－	－	○	－	－	○	○	－	○	－	○	2,384
武蔵野市	－	－	－	－	－	－	○	－	－	－	○	133
三鷹市	－	－	－	－	－	－	－	－	－	－	－	－
青梅市	－	－	－	－	－	－	－	－	－	－	－	－
府中市	－	－	－	－	－	－	－	－	－	－	－	－
昭島市	－	－	－	－	－	－	○	－	－	○	○	70
調布市	－	－	－	－	－	－	－	－	－	－	－	－
町田市	－	○	－	－	－	－	－	－	－	－	○	147
小金井市	－	－	－	－	－	－	－	－	－	－	－	－
小平市	－	－	－	－	－	－	－	－	○	－	○	342
日野市	－	○	○	○	－	○	○	－	○	○	○	5,437
東村山市	－	－	－	－	－	－	－	－	－	－	－	－
国分寺市	－	－	○	－	－	○	○	－	－	○	○	4,590
国立市	○	○	－	○	－	○	○	－	－	－	○	2,591
福生市	－	－	－	－	－	－	－	－	－	－	－	－
狛江市	－	－	－	－	－	－	－	－	－	－	－	－
東大和市	－	－	－	－	－	－	－	－	－	－	－	－
清瀬市	－	－	－	－	－	－	－	－	－	－	－	－
東久留米市	－	－	－	－	－	－	－	－	－	－	－	－
武蔵村山市	－	○	○	○	－	○	○	－	－	○	○	101
多摩市	－	○	○	○	－	－	○	－	○	－	○	893
稲城市	－	○	○	○	－	○	○	－	－	○	○	1,873
羽村市	－	－	－	－	－	－	－	－	－	－	－	－
あきる野市	－	－	－	－	－	－	－	－	－	－	－	－
西東京市	－	－	－	－	－	－	－	－	－	－	－	－
瑞穂町	－	－	－	－	－	－	－	－	－	－	－	－
日の出町	－	－	－	－	－	－	－	－	－	－	－	－
檜原村	－	－	－	－	－	－	－	－	－	－	－	－
奥多摩町	－	－	－	－	－	－	－	－	－	－	－	－
大島町	－	－	－	－	－	－	－	－	－	－	－	－
利島村	－	－	－	－	－	－	－	－	－	－	－	－
新島村	－	－	－	－	－	－	－	－	－	－	－	－
神津島村	－	－	－	－	－	－	－	－	－	－	－	－
三宅村	－	－	－	－	－	－	－	－	－	－	－	－
御蔵島村	－	－	－	－	－	－	－	－	－	－	－	－
八丈町	－	－	－	－	－	－	－	－	－	－	－	－
青ヶ島村	－	－	－	－	－	－	－	－	－	－	－	－
小笠原村	－	－	－	－	－	－	－	－	－	－	－	－
合計	12	12	14	15	1	13	20	1	16	11	30	204,963

※令和元年度中の実績

A―13 事業所の自衛消防組織の状況

区市町村	消防法第8条の2の5第1項に基づく自衛消防の組織数	左の内 地域の自主防災組織等と協力関係を定めている組織数	左の内 消防活動力を有する組織数	消防法施行規則第3条第1項に基づく自衛消防の組織数	左の内 地域の自主防災組織等と協力関係を定めている組織数	左の内 消防活動力を有する組織数	その他の法令に基づく自衛消防の組織数	左の内 地域の自主防災組織等と協力関係を定めている組織数	左の内 消防活動力を有する組織数	区市町村条例、規則に基づく自衛消防の組織数	左の内 地域の自主防災組織等と協力関係を定めている組織数	左の内 消防活動力を有する組織数	事業所において任意に設置している自衛消防の組織数	左の内 地域の自主防災組織等と協力関係を定めている組織数	左の内 消防活動力を有する組織数
東京消防庁	1,987	40	11	300,208	1,477	44	－	－	－	1,956	1	－	－	－	－
稲城市	2	－	－	390	3	3	－	－	－	18	－	－	－	－	－
大島町	－	－	－	29	－	－	－	－	－	－	－	－	－	－	－
利島村	－	－	－	－	－	－	－	－	－	－	－	－	－	－	－
新島村	－	－	－	－	－	－	－	－	－	－	－	－	－	－	－
神津島村	－	－	－	－	－	－	－	－	－	－	－	－	－	－	－
三宅村	－	－	－	－	－	－	－	－	－	－	－	－	－	－	－
御蔵島村	－	－	－	－	－	－	－	－	－	－	－	－	－	－	－
八丈町	－	－	－	63	－	－	－	－	－	－	－	－	－	－	－
青ヶ島村	－	－	－	－	－	－	－	－	－	－	－	－	－	－	－
小笠原村	－	－	－	－	－	－	－	－	－	－	－	－	－	－	－
合計	1,989	40	11	300,690	1,480	47	－	－	－	1,974	1	－	－	－	－

※ 東京消防庁は、管轄区域総計で算出（特別区23区及び消防事務委託市町村）

A―14 災害ボランティアの状況

区市町村	登録制度の有無	補償制度の有無	研修訓練の実施	コーディネーターの育成	コーディネーターの登録	協議意見交換を行う場	受入体制の明確化	マニュアル・手引き等の有無	その他
千代田区	－	－	－	－	－	－	○	－	○
中央区	－	－	○	－	－	－	○	○	○
港区	○	－	－	－	－	－	○	－	－
新宿区	○	○	○	－	－	○	○	○	－
文京区	○	○	－	－	－	－	○	○	－
台東区	－	－	－	－	－	－	－	－	－
墨田区	－	－	－	－	－	－	○	○	－
江東区	○	○	○	○	－	○	○	○	－
品川区	－	－	－	－	－	－	○	○	－
目黒区	○	－	○	－	－	－	○	○	－
大田区	－	－	－	－	－	－	○	○	－
世田谷区	○	－	○	○	○	－	－	－	－
渋谷区	○	○	－	－	－	－	－	－	－
中野区	－	－	－	－	－	－	－	○	－
杉並区	○	○	○	○	－	－	○	○	－
豊島区	○	○	○	－	－	－	○	○	－
北区	○	○	○	－	－	○	○	○	－
荒川区	－	－	－	－	－	－	－	－	－
板橋区	○	○	○	○	○	○	○	○	－
練馬区	○	○	○	－	－	○	○	○	－
足立区	－	－	－	－	－	－	－	－	－
葛飾区	○	○	－	－	○	○	○	○	－
江戸川区	○	－	○	－	－	○	○	○	－
八王子市	○	－	○	○	○	－	－	○	－
立川市	－	○	－	－	－	－	－	－	－
武蔵野市	－	－	－	－	－	－	○	○	－
三鷹市	－	－	－	－	－	○	○	○	○
青梅市	－	－	－	－	－	－	○	－	－
府中市	－	－	－	－	－	－	－	－	－
昭島市	－	－	－	－	－	－	○	○	－
調布市	○	－	－	－	－	－	－	－	－
町田市	－	－	－	○	－	－	○	○	－
小金井市	－	－	－	－	－	－	○	－	○
小平市	－	－	－	－	－	－	○	－	－
日野市	－	－	－	－	－	－	－	－	－
東村山市	○	○	○	○	○	－	○	○	－
国分寺市	○	○	－	－	－	－	－	－	－
国立市	－	－	－	－	－	－	－	－	－
福生市	－	－	－	－	－	－	－	－	－
狛江市	－	－	－	－	－	－	○	－	－
東大和市	－	－	－	－	－	－	－	－	－
清瀬市	－	－	－	－	－	－	－	－	－
東久留米市	－	－	○	○	－	－	○	○	－
武蔵村山市	－	－	－	－	－	－	－	－	－
多摩市	○	○	－	－	－	－	－	○	－
稲城市	○	○	○	－	－	○	○	○	－
羽村市	－	－	－	－	－	－	－	－	－
あきる野市	－	－	－	－	－	－	－	－	－
西東京市	－	－	－	－	－	－	○	－	－
瑞穂町	－	－	－	－	－	－	－	－	－
日の出町	○	○	－	－	－	－	－	－	－
檜原村	－	－	－	－	－	－	－	－	－
奥多摩町	－	－	－	－	－	－	－	－	－
大島町	－	－	－	－	－	－	－	－	－
利島村	－	－	－	－	－	－	－	－	－
新島村	－	－	－	－	－	－	－	－	－
神津島村	－	－	－	－	－	－	－	－	－
三宅村	－	－	－	－	－	－	－	－	－
御蔵島村	－	－	－	－	－	－	－	－	－
八丈町	－	－	－	－	－	－	－	－	－
青ヶ島村	－	－	－	－	－	－	－	－	－
小笠原村	－	－	－	－	－	－	－	－	－
合計	21	16	15	8	5	9	29	25	4

A―15 防災無線通信施設整備状況

（令和2年3月31日現在）

区市町村	同 報 系	移 動 系
	整備済 区市町村	整備済 区市町村
千代田区	○	○
中央区	○	○
港区	○	○
新宿区	○	○
文京区	○	○
台東区	○	○
墨田区	○	○
江東区	○	○
品川区	○	○
目黒区	○	○
大田区	○	○
世田谷区	○	○
渋谷区	○	○
中野区	○	○
杉並区	○	○
豊島区	○	○
北区	○	○
荒川区	○	○
板橋区	○	○
練馬区	○	○
足立区	○	○
葛飾区	○	○
江戸川区	○	○
八王子市	○	○
立川市	○	○
武蔵野市	○	○
三鷹市	○	○
青梅市	○	○
府中市	○	○
昭島市	○	○
調布市	○	○
町田市	○	○
小金井市	○	○
小平市	○	○
日野市	○	○
東村山市	○	○
国分寺市	○	○
国立市	○	○
福生市	○	○
狛江市	○	○
東大和市	○	○
清瀬市	○	○
東久留米市	○	○
武蔵村山市	○	○
多摩市	○	○
稲城市	○	○
羽村市	○	○
あきる野市	○	○
西東京市	○	○
瑞穂町	○	○
日の出町	○	○
檜原村	○	○
奥多摩町	○	○
大島町	○	○
利島村	○	○
新島村	○	○
神津島村	○	－
三宅村	○	○
御蔵島村	－	－
八丈町	○	○
青ヶ島村	○	○
小笠原村	○	○
合計	61	60

A―16 防災カルテの作成状況

区市町村	防災カルテ作成区市町村	防災カルテの記入項目						防災カルテの作成単位					防災カルテの利用目的			
		災害要因		災害履歴	土地利用変遷	災害抑止要因	その他	区市町村	小学校の通学区域	自治会	集落	その他	行政活用型	住民活用型	行政・住民共用型	その他
		自然的要因	社会的要因													
千代田区	○	○	○	○	－	○	○	－	－	－	－	○	－	－	○	－
中央区	－	－	－	－	－	－	－	－	－	－	－	－	－	－	－	－
港区	○	○	－	－	－	○	○	－	－	－	－	○	－	－	○	－
新宿区	○	○	－	－	－	○	－	－	－	○	－	○	－	○	○	－
文京区	－	－	－	－	－	－	－	－	－	－	－	－	－	－	－	－
台東区	－	－	－	－	－	－	－	－	－	－	－	－	－	－	－	－
墨田区	－	－	－	－	－	－	－	－	－	－	－	－	－	－	－	－
江東区	○	○	○	－	－	○	○	－	－	○	－	○	－	○	－	－
品川区	－	－	－	－	－	－	－	－	－	－	－	－	－	－	－	－
目黒区	－	－	－	－	－	－	－	－	－	－	－	－	－	－	－	－
大田区	－	－	－	－	－	－	－	－	－	－	－	－	－	－	－	－
世田谷区	－	－	－	－	－	－	－	－	－	－	－	－	－	－	－	－
渋谷区	－	－	－	－	－	－	－	－	－	－	－	－	－	－	－	－
中野区	－	－	－	－	－	－	－	－	－	－	－	－	－	－	－	－
杉並区	－	－	－	－	－	－	－	－	－	－	－	－	－	－	－	－
豊島区	－	－	－	－	－	－	－	－	－	－	－	－	－	－	－	－
北区	○	○	○	○	○	○	○	－	－	－	－	○	－	－	－	○
荒川区	－	－	－	－	－	－	－	－	－	－	－	－	－	－	－	－
板橋区	－	－	－	－	－	－	－	－	－	－	－	－	－	－	－	－
練馬区	○	○	○	○	－	○	－	－	－	○	－	－	－	○	－	－
足立区	－	－	－	－	－	－	－	－	－	－	－	－	－	－	－	－
葛飾区	－	－	－	－	－	－	－	－	－	－	－	－	－	－	－	－
江戸川区	－	－	－	－	－	－	－	－	－	－	－	－	－	－	－	－
八王子市	－	－	－	－	－	－	－	－	－	－	－	－	－	－	－	－
立川市	○	○	○	○	○	○	－	－	－	－	－	○	○	－	－	－
武蔵野市	－	－	－	－	－	－	－	－	－	－	－	－	－	－	－	－
三鷹市	－	－	－	－	－	－	－	－	－	－	－	－	－	－	－	－
青梅市	○	○	○	－	－	－	－	－	－	－	－	○	○	－	－	－
府中市	○	○	○	－	－	－	－	－	－	－	－	○	－	－	○	－
昭島市	－	－	－	－	－	－	－	－	－	－	－	－	－	－	－	－
調布市	－	－	－	－	－	－	－	－	－	－	－	－	－	－	－	－
町田市	－	－	－	－	－	－	－	－	－	－	－	－	－	－	－	－
小金井市	○	○	○	○	－	○	－	－	－	－	－	○	○	－	－	－
小平市	－	－	－	－	－	－	－	－	－	－	－	－	－	－	－	－
日野市	－	－	－	－	－	－	－	－	－	－	－	－	－	－	－	－
東村山市	－	－	－	－	－	－	－	－	－	－	－	－	－	－	－	－
国分寺市	－	－	－	－	－	－	－	－	－	－	－	－	－	－	－	－
国立市	－	－	－	－	－	－	－	－	－	－	－	－	－	－	－	－
福生市	－	－	－	－	－	－	－	－	－	－	－	－	－	－	－	－
狛江市	－	－	－	－	－	－	－	－	－	－	－	－	－	－	－	－
東大和市	○	○	○	－	－	○	－	－	－	－	－	○	－	－	○	－
清瀬市	－	－	－	－	－	－	－	－	－	－	－	－	－	－	－	－
東久留米市	－	－	－	－	－	－	－	－	－	－	－	－	－	－	－	－
武蔵村山市	－	－	－	－	－	－	－	－	－	－	－	－	－	－	－	－
多摩市	－	－	－	－	－	－	－	－	－	－	－	－	－	－	－	－
稲城市	○	○	－	○	○	○	－	－	－	○	－	－	－	○	－	－
羽村市	－	－	－	－	－	－	－	－	－	－	－	－	－	－	－	－
あきる野市	－	－	－	－	－	－	－	－	－	－	－	－	－	－	－	－
西東京市	○	○	○	○	－	－	○	－	○	－	－	－	○	－	－	－
瑞穂町	○	○	○	○	－	○	－	－	－	－	－	○	○	－	－	－
日の出町	－	－	－	－	－	－	－	－	－	－	－	－	－	－	－	－
檜原村	－	－	－	－	－	－	－	－	－	－	－	－	－	－	－	－
奥多摩町	－	－	－	－	－	－	－	－	－	－	－	－	－	－	－	－
大島町	－	－	－	－	－	－	－	－	－	－	－	－	－	－	－	－
利島村	－	－	－	－	－	－	－	－	－	－	－	－	－	－	－	－
新島村	－	－	－	－	－	－	－	－	－	－	－	－	－	－	－	－
神津島村	－	－	－	－	－	－	－	－	－	－	－	－	－	－	－	－
三宅村	○	○	○	○	○	○	○	○	－	－	－	－	○	○	○	○
御蔵島村	－	－	－	－	－	－	－	－	－	－	－	－	－	－	－	－
八丈町	－	－	－	－	－	－	－	－	－	－	－	－	－	－	－	－
青ヶ島村	－	－	－	－	－	－	－	－	－	－	－	－	－	－	－	－
小笠原村	－	－	－	－	－	－	－	－	－	－	－	－	－	－	－	－
合計	15	15	12	9	4	12	6	1	1	4	－	11	6	5	6	2

A―17 指定緊急避難場所の指定状況（その1）

［令和2年4月1日現在］

区市町村	指定箇所数	異常な現象の種類ごとの指定箇所数							
		洪水	崖崩れ、土石流及び地滑り	高潮	地震	津波	大規模な火事	内水氾濫	火山現象
千代田区	－	－	－	－	－	－	－	－	－
中央区	31	27	－	4	24	6	4	27	－
港区	－	－	－	－	－	－	－	－	－
新宿区	－	－	－	－	－	－	－	－	－
文京区	7	－	－	－	－	－	7	－	－
台東区	－	－	－	－	－	－	－	－	－
墨田区	－	－	－	－	－	－	－	－	－
江東区	－	－	－	－	－	－	－	－	－
品川区	－	－	－	－	－	－	－	－	－
目黒区	39	31	33	－	39	－	－	31	－
大田区	－	－	－	－	－	－	－	－	－
世田谷区	41	28	17	－	－	－	－	－	－
渋谷区	－	－	－	－	－	－	－	－	－
中野区	－	－	－	－	－	－	－	－	－
杉並区	77	28	28	－	75	－	75	28	－
豊島区	35	34	33	－	35	－	－	34	－
北区	－	－	－	－	－	－	－	－	－
荒川区	57	56	2	56	－	－	－	56	－
板橋区	73	53	13	－	73	－	－	31	－
練馬区	165	67	8	－	98	－	98	67	－
足立区	31	－	－	－	31	－	31	－	－
葛飾区	13	－	－	－	13	－	13	－	－
江戸川区	106	－	－	－	106	－	－	－	－
八王子市	119	102	114	－	119	－	－	102	－
立川市	41	33	33	－	41	－	3	－	－
武蔵野市	－	－	－	－	－	－	－	－	－
三鷹市	78	28	33	－	45	－	8	28	－
青梅市	66	39	39	－	66	－	66	39	－
府中市	39	22	37	－	39	－	39	30	39
昭島市	－	－	－	－	－	－	－	－	－
調布市	10	－	－	－	10	－	10	－	－
町田市	118	66	65	－	103	－	118	66	86
小金井市	－	－	－	－	－	－	－	－	－
小平市	48	－	－	－	48	－	48	48	－
日野市	50	36	－	－	50	－	50	－	－
東村山市	27	20	22	－	25	－	3	－	－
国分寺市	27	20	26	－	26	－	27	21	－
国立市	5	－	－	－	5	－	5	－	－
福生市	34	25	29	－	34	－	4	－	－
狛江市	26	14	26	－	24	－	－	15	－
東大和市	22	－	－	－	22	－	22	－	－
清瀬市	29	24	28	－	29	－	29	29	29
東久留米市	32	15	－	－	32	－	32	15	－
武蔵村山市	－	－	－	－	－	－	－	－	－
多摩市	36	32	24	－	32	－	32	31	－
稲城市	30	15	15	－	30	－	30	－	－
羽村市	13	13	13	－	13	－	13	－	－
あきる野市	79	46	47	－	79	－	79	46	－
西東京市	50	24	30	－	50	－	6	－	－
瑞穂町	－	－	－	－	－	－	－	－	－
日の出町	－	－	－	－	－	－	－	－	－
檜原村	－	－	－	－	－	－	－	－	－
奥多摩町	－	－	－	－	－	－	－	－	－
大島町	19	－	－	－	16	16	－	－	19
利島村	－	－	－	－	－	－	－	－	－
新島村	－	－	－	－	－	－	－	－	－
神津島村	7	－	5	7	7	7	6	－	－
三宅村	24	－	13	1	24	23	18	－	16
御蔵島村	2	－	－	2	2	－	－	－	－
八丈町	－	－	－	－	－	－	－	－	－
青ヶ島村	－	－	－	－	－	－	－	－	－
小笠原村	9	9	3	8	6	6	9	－	－
合計	1,715	907	736	78	1,471	58	885	744	189

注　それぞれの区分ごとに、複数回答あり

A―17 指定緊急避難場所の指定状況（その2）

［令和2年4月1日現在］

区市町村	異常な現象の種類ごとの想定収容人数							
	洪水	崖崩れ、土石流及び地滑り	高潮	地震	津波	大規模な火事	内水氾濫	火山現象
千代田区	－	－	－	－	－	－	－	－
中央区	82,273	－	15,021	79,668	24,378	111,282	82,273	－
港区	－	－	－	－	－	－	－	－
新宿区	－	－	－	－	－	－	－	－
文京区	－	－	－	－	－	349,600	－	－
台東区	－	－	－	－	－	－	－	－
墨田区	－	－	－	－	－	－	－	－
江東区	－	－	－	－	－	－	－	－
品川区	－	－	－	－	－	－	－	－
目黒区	151,659	154,892	－	190,853	－	－	151,659	－
大田区	－	－	－	－	－	－	－	－
世田谷区	44,673	3,492	－	－	－	－	－	－
渋谷区	－	－	－	－	－	－	－	－
中野区	－	－	－	－	－	－	－	－
杉並区	11,665	11,665	－	103,536	－	103,536	11,665	－
豊島区	23,166	22,419	－	23,747	－	－	23,166	－
北区	－	－	－	－	－	－	－	－
荒川区	64,666	1,086	106,730	－	－	－	103,531	－
板橋区	68,285	18,305	－	94,980	－	－	41,348	－
練馬区	－	2,497	－	94,700	－	94,700	－	－
足立区	－	－	－	716,978	－	716,978	－	－
葛飾区	－	－	－	485,819	－	485,819	－	－
江戸川区	－	－	－	138,967	－	－	－	－
八王子市	574,950	649,789	－	672,504	－	－	574,950	－
立川市	186,530	186,530	－	403,960	－	363,500	－	－
武蔵野市	－	－	－	－	－	－	－	－
三鷹市	18,484	21,310	－	413,662	－	179,500	18,484	－
青梅市	14,437	14,437	－	231,591	－	231,591	14,437	－
府中市	206,607	343,533	－	365,763	－	365,763	285,348	365,763
昭島市	－	－	－	－	－	－	－	－
調布市	－	－	－	223,220	－	223,220	－	－
町田市	36,743	61,817	－	1,017,247	－	1,027,166	36,743	688,512
小金井市	－	－	－	－	－	－	－	－
小平市	－	－	－	883,554	－	883,554	883,554	－
日野市	－	－	－	－	－	－	－	－
東村山市	164,320	190,841	－	1,330,386	－	1,139,545	－	－
国分寺市	13,561	18,184	－	20,078	－	20,161	14,667	－
国立市	－	－	－	300,880	－	300,880	－	－
福生市	209,000	310,000	－	416,000	－	159,000	－	－
狛江市	－	－	－	－	－	－	－	－
東大和市	－	－	－	50,487	－	50,487	－	－
清瀬市	110,655	157,462	－	167,433	－	167,433	167,433	167,433
東久留米市	105,839	－	－	212,020	－	212,020	105,839	－
武蔵村山市	－	－	－	－	－	－	－	－
多摩市	－	－	－	－	－	－	－	－
稲城市	75,111	75,111	－	190,649	－	190,649	－	－
羽村市	168,889	168,889	－	168,889	－	168,889	－	－
あきる野市	15,649	15,715	－	407,272	－	407,272	15,649	－
西東京市	113,341	155,481	－	719,544	－	295,935	－	－
瑞穂町	－	－	－	－	－	－	－	－
日の出町	－	－	－	－	－	－	－	－
檜原村	－	－	－	－	－	－	－	－
奥多摩町	－	－	－	－	－	－	－	－
大島町	－	－	－	77,324	77,324	－	－	83,202
利島村	－	－	－	－	－	－	－	－
新島村	－	－	－	－	－	－	－	－
神津島村	－	20,948	24,834	24,834	24,834	24,520	－	－
三宅村	－	4,986	75	18,442	18,372	15,628	－	12,452
御蔵島村	－	－	413	413	－	－	－	－
八丈町	－	－	－	－	－	－	－	－
青ヶ島村	－	－	－	－	－	－	－	－
小笠原村	4,650	820	4,270	3,190	3,190	4,650	－	－
合計	2,465,153	2,610,209	151,343	10,248,590	148,098	8,293,278	2,530,746	1,317,362

注　それぞれの区分ごとに、複数回答あり

A-18 指定避難所の指定状況

［令和2年4月1日現在］

区市町村	指定箇所数	想定収容人数
千代田区	－	－
中央区	46	42,188
港区	－	－
新宿区	－	－
文京区	48	38,987
台東区	－	－
墨田区	40	57,362
江東区	216	154,680
品川区	89	89,927
目黒区	38	35,304
大田区	91	147,170
世田谷区	92	173,329
渋谷区	－	－
中野区	86	50,200
杉並区	79	103,583
豊島区	35	23,747
北区	125	155,578
荒川区	92	150,938
板橋区	73	94,980
練馬区	165	94,700
足立区	122	150,092
葛飾区	77	84,579
江戸川区	106	138,967
八王子市	136	167,850
立川市	38	40,460
武蔵野市	20	41,301
三鷹市	47	22,536
青梅市	32	13,624
府中市	47	28,248
昭島市	39	28,361
調布市	65	20,275
町田市	83	46,739
小金井市	－	－
小平市	72	55,895
日野市	26	52,800
東村山市	46	91,033
国分寺市	17	18,304
国立市	11	11,492
福生市	17	16,210
狛江市	28	9,182
東大和市	29	24,841
清瀬市	26	19,645
東久留米市	59	36,747
武蔵村山市	13	8,033
多摩市	58	20,055
稲城市	38	16,310
羽村市	10	37,590
あきる野市	26	13,468
西東京市	61	36,257
瑞穂町	－	－
日の出町	14	11,714
檜原村	－	－
奥多摩町	－	－
大島町	27	12,533
利島村	－	－
新島村	－	－
神津島村	6	6,206
三宅村	16	6,080
御蔵島村	4	454
八丈町	23	7,317
青ヶ島村	－	－
小笠原村	8	2,290
合計	2,762	2,710,161

Ⅲ　震災対策編

（調査結果表 B）

B－1 地域防災計画（震災対策編）の策定状況

区市町村	1 個別災害対策計画として「震災対策編」を設けている	左の中で警戒宣言発令に伴う対応措置を定めている	2「火災」「水災」等他の災害と同列に扱い「節」等に記載している	左の中で警戒宣言発令に伴う対応措置を定めている	3「その他の災害」に含めて記載している	左の中で警戒宣言発令に伴う対応措置を定めている	4 特に記載していない
千代田区	○	○	－	－	－	－	－
中央区	○	○	－	－	－	－	－
港区	○	○	－	－	－	－	－
新宿区	－	－	○	○	－	－	－
文京区	○	○	－	－	－	－	－
台東区	○	○	－	－	－	－	－
墨田区	○	○	－	－	－	－	－
江東区	○	○	－	－	－	－	－
品川区	○	－	－	－	－	－	－
目黒区	○	○	－	－	－	－	－
大田区	○	○	－	－	－	－	－
世田谷区	○	○	－	－	－	－	－
渋谷区	○	○	－	－	－	－	－
中野区	○	○	－	－	－	－	－
杉並区	○	○	－	－	－	－	－
豊島区	○	○	－	－	－	－	－
北区	－	－	○	○	－	－	－
荒川区	○	－	－	－	－	－	－
板橋区	○	○	－	－	－	－	－
練馬区	○	○	－	－	－	－	－
足立区	○	○	－	－	－	－	－
葛飾区	○	○	－	－	－	－	－
江戸川区	○	○	－	－	－	－	－
八王子市	○	○	－	－	－	－	－
立川市	○	－	－	－	－	－	－
武蔵野市	○	○	－	－	－	－	－
三鷹市	○	○	－	－	－	－	－
青梅市	○	○	－	－	－	－	－
府中市	○	○	－	－	－	－	－
昭島市	－	－	○	○	－	－	－
調布市	○	○	－	－	－	－	－
町田市	○	○	－	－	－	－	－
小金井市	○	○	－	－	－	－	－
小平市	○	○	－	－	－	－	－
日野市	○	○	－	－	－	－	－
東村山市	○	○	－	－	－	－	－
国分寺市	○	○	－	－	－	－	－
国立市	○	○	－	－	－	－	－
福生市	○	－	－	－	－	－	－
狛江市	○	－	－	－	－	－	－
東大和市	○	○	－	－	－	－	－
清瀬市	－	－	○	○	－	－	－
東久留米市	○	○	－	－	－	－	－
武蔵村山市	○	○	－	－	－	－	－
多摩市	－	－	○	○	－	－	－
稲城市	○	○	－	－	－	－	－
羽村市	－	－	○	○	－	－	－
あきる野市	○	○	－	－	－	－	－
西東京市	○	○	－	－	－	－	－
瑞穂町	○	○	－	－	－	－	－
日の出町	○	－	－	－	－	－	－
檜原村	○	○	－	－	－	－	－
奥多摩町	－	－	－	－	○	○	－
大島町	○	○	－	－	－	－	－
利島村	－	－	－	－	－	－	○
新島村	○	○	－	－	－	－	－
神津島村	－	－	○	○	－	－	－
三宅村	－	－	－	－	－	－	○
御蔵島村	○	○	－	－	－	－	－
八丈町	－	－	－	－	－	－	○
青ヶ島村	－	－	－	－	－	－	○
小笠原村	○	○	－	－	－	－	－
合計	50	44	7	7	1	1	4

B－2 被害想定の実施状況

区市町村	被害想定の実施				被害想定の最大震度								液状化に対する調査の状況	
	実施済	地域防災計画に掲載している	実施中	都道府県の被害想定を活用	3	4	5弱	5強	6弱	6強	7	不明	実施済	都道府県の調査結果を活用
千代田区	－	－	－	○	－	－	－	－	－	○	－	－	－	○
中央区	－	－	－	○	－	－	－	－	－	－	○	－	－	○
港区	－	－	－	○	－	－	－	－	－	－	○	－	－	○
新宿区	－	－	－	○	－	－	－	－	－	○	－	－	－	○
文京区	－	－	－	○	－	－	－	－	－	○	－	－	－	○
台東区	－	－	－	○	－	－	－	－	－	○	－	－	－	○
墨田区	－	－	－	○	－	－	－	－	－	○	－	－	－	○
江東区	－	－	－	○	－	－	－	－	－	－	○	－	－	○
品川区	－	－	－	○	－	－	－	－	－	－	○	－	－	－
目黒区	－	－	－	○	－	－	－	－	－	○	－	－	－	○
大田区	－	－	－	○	－	－	－	－	－	－	○	－	－	○
世田谷区	－	－	－	○	－	－	－	－	－	○	－	－	－	○
渋谷区	○	○	－	－	－	－	－	－	－	○	－	－	－	○
中野区	○	○	－	－	－	－	－	－	－	○	－	－	－	○
杉並区	－	－	－	○	－	－	－	－	－	○	－	－	－	○
豊島区	－	－	－	○	－	－	－	－	－	○	－	－	－	－
北区	－	－	－	○	－	－	－	－	－	○	－	－	－	○
荒川区	－	－	－	○	－	－	－	－	－	○	－	－	－	○
板橋区	－	－	－	○	－	－	－	－	－	○	－	－	－	○
練馬区	－	－	－	○	－	－	－	－	○	－	－	－	－	○
足立区	－	－	－	○	－	－	－	－	－	○	－	－	－	○
葛飾区	－	－	－	○	－	－	－	－	－	○	－	－	－	○
江戸川区	－	－	－	○	－	－	－	－	－	－	○	－	－	○
八王子市	－	－	－	○	－	－	－	－	－	－	○	－	－	○
立川市	－	－	－	○	－	－	－	－	－	○	－	－	－	○
武蔵野市	○	○	－	－	－	－	－	－	－	○	－	－	－	○
三鷹市	－	－	－	○	－	－	－	－	－	○	－	－	－	○
青梅市	－	－	－	○	－	－	－	－	－	－	○	－	－	○
府中市	－	－	－	－	－	－	－	－	－	－	－	－	－	－
昭島市	－	－	－	○	－	－	－	－	－	－	○	－	－	○
調布市	－	－	－	○	－	－	－	－	－	○	－	－	－	○
町田市	－	－	－	○	－	－	－	－	－	○	－	－	－	○
小金井市	－	－	－	○	－	－	－	－	－	○	－	－	－	○
小平市	－	－	－	○	－	－	－	－	－	○	－	－	－	○
日野市	－	－	－	○	－	－	－	－	－	－	○	－	－	○
東村山市	－	－	－	○	－	－	－	－	－	○	－	－	－	○
国分寺市	－	－	－	○	－	－	－	－	－	－	○	－	－	○
国立市	－	－	○	－	－	－	－	－	－	○	－	－	－	－
福生市	－	－	－	○	－	－	－	－	－	－	○	－	○	－
狛江市	－	－	－	○	－	－	－	－	○	－	－	－	－	○
東大和市	－	－	－	○	－	－	－	－	－	○	－	－	－	○
清瀬市	－	－	－	○	－	－	－	－	－	○	－	－	－	○
東久留米市	○	○	－	－	－	－	－	－	－	－	○	－	－	○
武蔵村山市	－	－	－	○	－	－	－	－	－	－	○	－	－	○
多摩市	－	－	－	○	－	－	－	－	－	○	－	－	－	○
稲城市	－	－	－	○	－	－	－	－	－	○	－	－	－	○
羽村市	○	○	－	－	－	－	－	－	－	○	－	－	－	○
あきる野市	－	－	－	○	－	－	－	－	－	－	○	－	－	－
西東京市	○	○	－	－	－	－	－	－	○	－	－	－	○	－
瑞穂町	－	－	－	○	－	－	－	－	－	－	○	－	－	○
日の出町	－	－	－	○	－	－	－	－	－	○	－	－	－	○
檜原村	○	○	－	－	－	－	－	－	－	○	－	－	－	－
奥多摩町	－	－	－	○	－	－	－	－	○	－	－	－	－	－
大島町	－	－	－	○	－	－	－	－	○	－	－	－	－	－
利島村	－	－	－	－	－	－	－	－	－	－	－	－	－	－
新島村	－	－	－	○	－	－	－	－	○	－	－	－	－	○
神津島村	○	○	－	－	－	○	－	－	－	－	－	－	－	－
三宅村	－	－	－	－	－	－	－	－	－	－	－	－	－	－
御蔵島村	－	－	－	○	－	－	－	－	－	－	－	－	－	－
八丈町	○	○	－	－	－	○	－	－	－	－	－	－	－	－
青ヶ島村	－	－	－	－	－	－	－	－	－	－	－	－	－	－
小笠原村	○	○	－	－	－	－	－	－	－	－	－	－	－	－
計	10	10	1	47	－	2	－	－	6	32	16	－	2	45

B―3 震災訓練の実施状況

区市町村	震災総合訓練			震災個別訓練								
				職員参集			情報伝達			消火		
	回数	参加人員	団体数	回数	参加人員	団体数	回数	参加人員	団体数	回数	参加人員	団体数
千代田区	－	－	－	10	1,606	○	12	1,606	○	2	1,062	○
中央区	2	1,395	○	1	73	○	24	2,415	○	4	427	○
港区	8	10,023	○	1	91	○	6	127	○	－	－	－
新宿区	－	－	－	－	－	－	39	9,705	○	17	5,128	○
文京区	5	4,344	○	－	－	－	12	696	○	－	－	－
台東区	1	1,135	○	－	－	－	2	103	○	7	1,040	○
墨田区	1	5,042	○	1	233	○	6	810	○	－	－	－
江東区	4	3,400	○	2	272	○	125	6,714	○	2	79	○
品川区	1	1,297	○	－	－	－	－	－	－	－	－	－
目黒区	1	1,033	○	5	534	○	5	534	○	2	1,068	○
大田区	1	650	○	－	－	－	91	91	○	－	－	－
世田谷区	2	11,853	○	27	830	○	5	520	○	－	－	－
渋谷区	1	1,351	○	－	－	－	240	28	○	－	－	－
中野区	1	730	○	1	168	○	1	168	○	－	－	－
杉並区	74	18,393	○	－	－	－	1	3,706	○	－	－	－
豊島区	1	471	○	11	85	○	－	－	－	－	－	－
北区	－	－	－	1	47	○	11	44	○	9	1,418	○
荒川区	－	－	－	－	－	－	18	2,039	○	3	237	○
板橋区	1	785	○	2	10,600	○	1	42	○	1	90	○
練馬区	1	3,916	○	1	1,087	○	－	－	－	3	531	○
足立区	－	－	－	2	859	○	46	2,112	○	－	－	－
葛飾区	1	1,000	○	－	－	－	－	－	－	－	－	－
江戸川区	1	3,024	○	－	－	－	11	1,107	○	－	－	－
八王子市	－	－	－	1	114	○	1	3,098	○	－	－	－
立川市	1	713	○	－	－	－	－	－	－	－	－	－
武蔵野市	1	1,031	○	－	－	－	－	－	－	－	－	－
三鷹市	6	3,121	○	－	－	－	4	574	○	－	－	－
青梅市	1	688	○	－	－	－	15	4,272	○	15	4,272	○
府中市	1	1,132	○	－	－	－	－	－	－	－	－	－
昭島市	1	1,082	○	－	－	－	－	－	－	－	－	－
調布市	－	－	－	－	－	－	－	－	－	－	－	－
町田市	1	1,245	○	1	849	○	－	－	－	－	－	－
小金井市	1	899	○	－	－	－	－	－	－	－	－	－
小平市	1	1,836	○	1	146	○	－	－	－	－	－	－
日野市	1	935	○	－	－	－	－	－	－	－	－	－
東村山市	1	1,200	○	－	－	－	－	－	－	－	－	－
国分寺市	2	6,204	○	－	－	－	－	－	－	－	－	－
国立市	1	820	○	7	43	○	－	－	－	5	2,689	○
福生市	－	－	－	－	－	－	－	－	－	－	－	－
狛江市	1	1,662	○	－	－	－	－	－	－	－	－	－
東大和市	1	800	○	－	－	－	－	－	－	－	－	－
清瀬市	1	1,500	○	－	－	－	－	－	－	－	－	－
東久留米市	1	1,843	○	－	－	－	－	－	－	－	－	－
武蔵村山市	1	638	○	－	－	－	－	－	－	－	－	－
多摩市	1	20,321	○	－	－	－	3	110	○	－	－	－
稲城市	1	1,516	○	1	18	○	－	－	－	－	－	－
羽村市	1	5,271	○	－	－	－	－	－	－	－	－	－
あきる野市	－	－	－	－	－	－	－	－	－	－	－	－
西東京市	－	－	－	1	123	○	1	123	○	－	－	－
瑞穂町	1	1,736	○	－	－	－	1	190	○	－	－	－
日の出町	－	－	－	1	106	○	－	－	－	－	－	－
檜原村	1	800	○	－	－	－	－	－	－	－	－	－
奥多摩町	1	1,405	○	－	－	－	－	－	－	－	－	－
大島町	－	－	－	－	－	－	1	4	○	－	－	－
利島村	－	－	－	1	35	○	1	35	○	－	－	－
新島村	－	－	－	－	－	－	－	－	－	－	－	－
神津島村	1	1,919	○	－	－	－	－	－	－	－	－	－
三宅村	－	－	－	－	－	－	－	－	－	－	－	－
御蔵島村	－	－	－	－	－	－	－	－	－	－	－	－
八丈町	－	－	－	－	－	－	－	－	－	－	－	－
青ヶ島村	－	－	－	－	－	－	－	－	－	－	－	－
小笠原村	1	600	○	－	－	－	－	－	－	－	－	－
合計	139	130,759	44	79	17,919	21	683	40,973	27	70	18,041	12

区市町村	震災個別訓練											
	避難誘導			救急救助			給食給水			応急物資輸送		
	回数	参加人員	団体数	回数	参加人員	団体数	回数	参加人員	団体数	回数	参加人員	団体数
千代田区	2	1,062	○	2	1,062	○	10	1,606	○	−	−	−
中央区	21	2,845	○	12	1,729	○	12	1,904	○	21	2,845	○
港区	−	−	−	−	−	−	−	−	−	−	−	−
新宿区	4	682	○	15	3,197	○	16	3,953	○	1	255	○
文京区	−	−	−	−	−	−	−	−	−	−	−	−
台東区	7	758	○	5	764	○	11	1,224	○	3	546	○
墨田区	−	−	−	−	−	−	−	−	−	−	−	−
江東区	105	5,591	○	2	10	○	−	−	−	1	40	○
品川区	−	−	−	−	−	−	−	−	−	−	−	−
目黒区	4	503	○	4	503	○	4	503	○	−	−	−
大田区	−	−	−	−	−	−	−	−	−	−	−	−
世田谷区	−	−	−	−	−	−	6	52	○	−	−	−
渋谷区	−	−	−	−	−	−	−	−	−	−	−	−
中野区	−	−	−	−	−	−	−	−	−	−	−	−
杉並区	−	−	−	−	−	−	−	−	−	−	−	−
豊島区	11	385	○	−	−	−	−	−	−	−	−	−
北区	−	−	−	12	1,681	○	1	25	○	2	20	○
荒川区	−	−	−	18	2,039	○	18	2,039	○	−	−	−
板橋区	−	−	−	33	3,097	○	−	−	−	−	−	−
練馬区	−	−	−	−	−	−	−	−	−	−	−	−
足立区	−	−	−	−	−	−	−	−	−	−	−	−
葛飾区	−	−	−	−	−	−	−	−	−	−	−	−
江戸川区	−	−	−	−	−	−	1	60	○	−	−	−
八王子市	−	−	−	−	−	−	−	−	−	−	−	−
立川市	−	−	−	−	−	−	−	−	−	−	−	−
武蔵野市	−	−	−	−	−	−	−	−	−	−	−	−
三鷹市	−	−	−	−	−	−	−	−	−	−	−	−
青梅市	15	4,272	○	15	4,272	○	15	4,272	○	−	−	−
府中市	−	−	−	−	−	−	−	−	−	−	−	−
昭島市	−	−	−	−	−	−	−	−	−	−	−	−
調布市	−	−	−	−	−	−	−	−	−	−	−	−
町田市	−	−	−	−	−	−	−	−	−	−	−	−
小金井市	−	−	−	−	−	−	−	−	−	−	−	−
小平市	−	−	−	−	−	−	−	−	−	−	−	−
日野市	−	−	−	−	−	−	−	−	−	−	−	−
東村山市	−	−	−	−	−	−	−	−	−	−	−	−
国分寺市	−	−	−	−	−	−	−	−	−	−	−	−
国立市	−	−	−	−	−	−	7	2,929	○	−	−	−
福生市	−	−	−	−	−	−	−	−	−	−	−	−
狛江市	−	−	−	−	−	−	−	−	−	−	−	−
東大和市	−	−	−	1	437	○	1	437	○	−	−	−
清瀬市	−	−	−	−	−	−	−	−	−	−	−	−
東久留米市	−	−	−	−	−	−	−	−	−	−	−	−
武蔵村山市	−	−	−	−	−	−	−	−	−	−	−	−
多摩市	1	40	○	−	−	−	−	−	−	−	−	−
稲城市	−	−	−	−	−	−	−	−	−	−	−	−
羽村市	−	−	−	−	−	−	−	−	−	−	−	−
あきる野市	−	−	−	−	−	−	−	−	−	−	−	−
西東京市	−	−	−	−	−	−	−	−	−	−	−	−
瑞穂町	−	−	−	−	−	−	−	−	−	−	−	−
日の出町	−	−	−	−	−	−	−	−	−	−	−	−
檜原村	−	−	−	−	−	−	−	−	−	−	−	−
奥多摩町	−	−	−	−	−	−	−	−	−	−	−	−
大島町	−	−	−	−	−	−	−	−	−	−	−	−
利島村	1	113	○	−	−	−	−	−	−	−	−	−
新島村	−	−	−	−	−	−	−	−	−	−	−	−
神津島村	−	−	−	−	−	−	−	−	−	−	−	−
三宅村	−	−	−	−	−	−	−	−	−	−	−	−
御蔵島村	−	−	−	−	−	−	−	−	−	−	−	−
八丈町	−	−	−	−	−	−	−	−	−	−	−	−
青ヶ島村	−	−	−	−	−	−	−	−	−	−	−	−
小笠原村	−	−	−	−	−	−	−	−	−	−	−	−
合計	171	16,251	10	119	18,791	11	102	19,004	12	28	3,706	5

区市町村	震災個別訓練			震災個別訓練計		
	その他					
	回数	参加人員	団体数	回数	参加人員	団体数
千代田区	－	－	－	12	1,606	○
中央区	－	－	－	46	5,333	○
港区	－	－	－	7	218	○
新宿区	－	－	－	39	9,705	○
文京区	12	1,106	○	24	1,802	○
台東区	4	417	○	18	1,777	○
墨田区	1	130	○	8	1,173	○
江東区	165	12,844	○	401	25,510	○
品川区	－	－	－	－	－	－
目黒区	－	－	－	6	1,242	○
大田区	－	－	－	91	91	○
世田谷区	28	1,506	○	66	2,908	○
渋谷区	1	118	○	240	146	○
中野区	－	－	－	1	168	○
杉並区	2	10,714	○	3	14,420	○
豊島区	11	470	○	11	470	○
北区	2	10,770	○	38	14,005	○
荒川区	－	－	－	18	2,039	○
板橋区	8	330	○	41	14,159	○
練馬区	4	860	○	8	2,478	○
足立区	3	20,859	○	51	21,718	○
葛飾区	－	－	－	－	－	－
江戸川区	88	2,935	○	99	4,102	○
八王子市	1	37	○	3	3,212	○
立川市	－	－	－	－	－	－
武蔵野市	1	121	○	1	121	○
三鷹市	59	16,560	○	63	17,134	○
青梅市	－	－	－	15	4,272	○
府中市	－	－	－	－	－	－
昭島市	－	－	－	－	－	－
調布市	－	－	－	－	－	－
町田市	－	－	－	1	849	○
小金井市	－	－	－	－	－	－
小平市	－	－	－	1	146	○
日野市	－	－	－	－	－	－
東村山市	－	－	－	－	－	－
国分寺市	－	－	－	－	－	－
国立市	－	－	－	8	2,929	○
福生市	－	－	－	－	－	－
狛江市	－	－	－	－	－	－
東大和市	－	－	－	1	437	○
清瀬市	－	－	－	－	－	－
東久留米市	－	－	－	－	－	－
武蔵村山市	－	－	－	－	－	－
多摩市	－	－	－	4	150	○
稲城市	－	－	－	1	18	○
羽村市	－	－	－	－	－	－
あきる野市	－	－	－	－	－	－
西東京市	4	314	○	5	560	○
瑞穂町	2	300	○	2	490	○
日の出町	1	2,693	○	1	2,799	○
檜原村	－	－	－	－	－	－
奥多摩町	－	－	－	－	－	－
大島町	－	－	－	1	4	○
利島村	－	－	－	2	113	○
新島村	－	－	－	－	－	－
神津島村	－	－	－	－	－	－
三宅村	－	－	－	－	－	－
御蔵島村	－	－	－	－	－	－
八丈町	－	－	－	－	－	－
青ヶ島村	－	－	－	－	－	－
小笠原村	－	－	－	－	－	－
合計	397	83,084	19	1,337	158,304	36

（注）個別訓練計は、重複部分を除いたものであり、単純計ではない。

B－4 震災対策啓発事業の実施状況

区市町村	広報誌		講演会・研修会		新聞		テレビ・ラジオ		冊子・パンフレット		映像資料（ビデオ等）		起震車等による地震体験		その他	
	回数	団体数	回数	団体数	回数	団体数	回数	団体数	回数	団体数	回数	団体数	人数	団体数	回数	団体数
千代田区	6	○	1	○	－	－	－	－	5	○	－	－	8,475	○	－	－
中央区	4	○	4	○	－	－	－	－	－	－	28	○	3,088	○	－	－
港区	11	○	13	○	1	○	3	○	8	○	43	○	37,080	○	－	－
新宿区	6	○	－	－	－	－	－	－	8	○	3	○	7,220	○	－	－
文京区	7	○	－	－	－	－	335	○	－	－	－	－	6,394	○	－	－
台東区	10	○	1	○	－	－	－	－	7	○	－	－	12,384	○	－	－
墨田区	14	○	1	○	－	－	6	○	4	○	－	－	4,866	○	－	－
江東区	8	○	3	○	－	－	－	－	7	○	57	○	13,786	○	－	－
品川区	1	○	39	○	－	－	－	－	5	○	253	○	6,798	○	－	－
目黒区	1	○	1	○	－	－	－	－	2	○	－	－	5,927	○	－	－
大田区	－	－	1	○	－	－	－	－	1	○	－	－	13,264	○	－	－
世田谷区	8	○	5	○	－	－	160	○	10	○	25	○	15,177	○	－	－
渋谷区	17	○	－	－	－	－	－	－	1	○	－	－	4,623	○	－	－
中野区	5	○	1	○	－	－	－	－	1	○	－	－	8,352	○	－	－
杉並区	9	○	2	○	－	－	－	－	9	○	－	－	8,500	○	－	－
豊島区	1	○	1	○	－	－	－	－	3	○	－	－	－	－	－	－
北区	－	－	20	○	－	－	－	－	2	○	－	－	31,740	○	－	－
荒川区	5	○	－	－	－	－	－	－	－	－	18	○	6,236	○	－	－
板橋区	16	○	37	○	－	－	－	－	－	－	1	○	3,150	○	－	－
練馬区	15	○	44	○	－	－	－	－	1	○	－	－	14,182	○	1	○
足立区	7	○	2	○	－	－	－	－	1	○	－	－	14,563	○	7	○
葛飾区	12	○	52	○	－	－	197	○	－	－	－	－	9,682	○	－	－
江戸川区	7	○	25	○	－	－	23	○	2	○	－	－	11,696	○	－	－
八王子市	－	－	－	－	－	－	－	－	－	－	－	－	21,963	○	－	－
立川市	1	○	－	－	－	－	－	－	－	－	－	－	－	－	－	－
武蔵野市	10	○	10	○	－	－	4	○	2	○	－	－	－	－	－	－
三鷹市	2	○	－	－	－	－	1	○	－	－	－	－	873	○	3	○
青梅市	－	－	－	－	－	－	－	－	－	－	－	－	－	－	－	－
府中市	－	－	－	－	－	－	－	－	1	○	－	－	11,860	○	－	－
昭島市	5	○	2	○	－	－	－	－	－	－	－	－	2,678	○	－	－
調布市	－	－	1	○	－	－	－	－	－	－	－	－	－	－	－	－
町田市	3	○	3	○	－	－	－	－	1	○	－	－	－	－	－	－
小金井市	1	○	－	－	－	－	－	－	－	－	－	－	899	○	－	－
小平市	－	－	7	○	－	－	－	－	1	○	－	－	－	－	－	－
日野市	－	－	－	－	－	－	－	－	－	－	－	－	－	－	－	－
東村山市	－	－	8	○	－	－	－	－	－	－	－	－	－	－	－	－
国分寺市	－	－	2	○	－	－	1	○	－	－	－	－	－	－	－	－
国立市	－	－	－	－	－	－	－	－	－	－	－	－	－	－	－	－
福生市	2	○	－	－	－	－	－	－	－	－	－	－	1,019	○	1	○
狛江市	12	○	1	○	－	－	－	－	1	○	－	－	－	－	－	－
東大和市	9	○	2	○	－	－	－	－	－	－	－	－	－	－	－	－
清瀬市	1	○	－	－	－	－	－	－	－	－	－	－	－	－	－	－
東久留米市	4	○	－	－	－	－	－	－	－	－	－	－	－	－	－	－
武蔵村山市	－	－	－	－	－	－	－	－	－	－	－	－	169	○	－	－
多摩市	1	○	2	○	－	－	－	－	2	○	－	－	300	○	－	－
稲城市	8	○	－	－	－	－	－	－	－	－	－	－	1,246	○	－	－
羽村市	1	○	9	○	－	－	－	－	－	－	－	－	－	－	－	－
あきる野市	23	○	1	○	－	－	－	－	－	－	－	－	－	－	3	○
西東京市	15	○	1	○	－	－	－	－	2	○	－	－	－	－	－	－
瑞穂町	1	○	－	－	－	－	－	－	－	－	－	－	－	－	－	－
日の出町	－	－	－	－	－	－	－	－	－	－	－	－	－	－	－	－
檜原村	－	－	－	－	－	－	－	－	－	－	－	－	－	－	－	－
奥多摩町	1	○	－	－	－	－	－	－	－	－	－	－	－	－	－	－
大島町	－	－	－	－	－	－	－	－	－	－	－	－	－	－	－	－
利島村	－	－	1	○	－	－	－	－	－	－	－	－	－	－	－	－
新島村	－	－	－	－	－	－	－	－	－	－	－	－	－	－	－	－
神津島村	－	－	－	－	－	－	－	－	－	－	－	－	－	－	－	－
三宅村	－	－	－	－	－	－	－	－	－	－	－	－	－	－	－	－
御蔵島村	－	－	－	－	－	－	－	－	－	－	－	－	－	－	－	－
八丈町	1	○	－	－	－	－	－	－	－	－	－	－	－	－	－	－
青ヶ島村	－	－	－	－	－	－	－	－	－	－	－	－	－	－	－	－
小笠原村	－	－	－	－	－	－	－	－	－	－	－	－	－	－	－	－
合計	271	40	303	33	1	1	730	9	87	25	428	8	288,190	31	15	5

Ｂ－５　備蓄倉庫等の設置状況

（1）自己所有

区市町村	食　糧（Ａ）		生活必需物資（B）		防災資機材（C）		(A)･(B)兼用		(B)･(C)兼用		(A)･(C)兼用		(A)･(B)･(C)兼用		合　計	
	棟数	団体数	棟数	団体数	棟数	団体数	棟数	団体数	棟数	団体数	棟数	団体数	棟数	団体数	棟数	団体数
千代田区	－	－	－	－	－	－	－	－	－	－	－	－	44	○	44	○
中央区	－	－	－	－	3	○	－	－	－	－	－	－	47	○	50	○
港区	－	－	－	－	－	－	－	－	－	－	－	－	63	○	63	○
新宿区	－	－	－	－	－	－	－	－	－	－	－	－	57	○	57	○
文京区	－	－	－	－	－	－	－	－	－	－	－	－	56	○	56	○
台東区	－	－	－	－	－	－	－	－	－	－	－	－	52	○	52	○
墨田区	－	－	2	○	－	－	－	－	2	○	1	○	5	○	10	○
江東区	－	－	－	－	72	○	－	－	86	○	－	－	24	○	182	○
品川区	－	－	4	○	1	○	3	○	2	○	1	○	7	○	18	○
目黒区	－	－	－	－	－	－	－	－	－	－	－	－	15	○	15	○
大田区	－	－	－	－	－	－	－	－	－	－	－	－	133	○	133	○
世田谷区	－	－	－	－	－	－	－	－	－	－	－	－	107	○	107	○
渋谷区	－	－	－	－	－	－	－	－	－	－	－	－	41	○	41	○
中野区	－	－	－	－	34	○	43	○	－	－	－	－	4	○	81	○
杉並区	－	－	－	－	－	－	－	－	－	－	－	－	95	○	95	○
豊島区	－	－	－	－	35	○	35	○	－	－	－	－	6	○	76	○
北区	－	－	－	－	58	○	58	○	－	－	－	－	12	○	128	○
荒川区	－	－	－	－	－	－	－	－	－	－	－	－	5	○	5	○
板橋区	－	－	－	－	－	－	－	－	119	○	－	－	119	○	238	○
練馬区	－	－	－	－	－	－	－	－	－	－	－	－	122	○	122	○
足立区	7	○	－	－	1	○	－	－	－	－	－	－	153	○	161	○
葛飾区	－	－	－	－	1	○	112	○	－	－	－	－	－	－	113	○
江戸川区	－	－	－	－	－	－	－	－	－	－	－	－	4	○	4	○
八王子市	－	－	－	－	1	○	－	－	－	－	－	－	146	○	147	○
立川市	1	○	1	○	12	○	2	○	－	－	1	○	31	○	48	○
武蔵野市	－	－	－	－	－	－	－	－	－	－	－	－	28	○	28	○
三鷹市	15	○	－	－	25	○	－	－	29	○	－	－	19	○	88	○
青梅市	－	－	－	－	1	○	24	○	－	－	14	○	8	○	47	○
府中市	－	－	－	－	－	－	－	－	57	○	－	－	－	－	57	○
昭島市	－	－	－	－	－	－	1	○	5	○	－	－	32	○	38	○
調布市	－	－	－	－	－	－	－	－	－	－	－	－	12	○	12	○
町田市	－	－	－	－	70	○	－	－	－	－	－	－	132	○	202	○
小金井市	－	－	－	－	－	－	－	－	－	－	－	－	42	○	42	○
小平市	－	－	－	－	7	○	6	○	45	○	－	－	－	－	58	○
日野市	45	○	45	○	45	○	45	○	45	○	45	○	45	○	315	○
東村山市	－	－	－	－	2	○	22	○	－	－	－	－	1	○	25	○
国分寺市	－	－	－	－	2	○	－	－	－	－	－	－	44	○	46	○
国立市	－	－	－	－	－	－	18	○	1	○	－	－	－	－	19	○
福生市	－	－	－	－	1	○	－	－	－	－	－	－	23	○	24	○
狛江市	－	－	－	－	1	○	－	－	－	－	－	－	18	○	19	○
東大和市	－	－	－	－	－	－	－	－	－	－	－	－	23	○	23	○
清瀬市	－	－	－	－	－	－	－	－	6	○	－	－	22	○	28	○
東久留米市	－	－	－	－	1	○	33	○	30	○	－	－	7	○	71	○
武蔵村山市	－	－	－	－	2	○	21	○	3	○	－	－	－	－	26	○
多摩市	－	－	－	－	－	－	－	－	－	－	－	－	41	○	41	○
稲城市	－	－	－	－	－	－	－	－	39	○	－	－	35	○	74	○
羽村市	－	－	－	－	－	－	－	－	1	○	－	－	13	○	14	○
あきる野市	－	－	－	－	－	－	－	－	－	－	－	－	6	○	6	○
西東京市	－	－	－	－	－	－	－	－	－	－	－	－	71	○	71	○
瑞穂町	－	－	－	－	1	○	－	－	－	－	－	－	9	○	10	○
日の出町	－	－	－	－	－	－	－	－	－	－	－	－	11	○	11	○
檜原村	－	－	－	－	－	－	－	－	－	－	－	－	29	○	29	○
奥多摩町	1	○	－	－	－	－	－	－	－	－	－	－	36	○	37	○
大島町	4	○	4	○	4	○	4	○	4	○	4	○	4	○	28	○
利島村	－	－	－	－	－	－	1	○	－	－	－	－	－	－	1	○
新島村	－	－	－	－	－	－	－	－	－	－	－	－	4	○	4	○
神津島村	－	－	－	－	－	－	－	－	－	－	－	－	3	○	3	○
三宅村	－	－	－	－	－	－	－	－	－	－	－	－	1	○	1	○
御蔵島村	3	○	－	－	2	○	－	－	－	－	－	－	－	－	5	○
八丈町	－	－	－	－	－	－	－	－	－	－	－	－	7	○	7	○
青ヶ島村	－	－	－	－	－	－	－	－	－	－	－	－	1	○	1	○
小笠原村	－	－	－	－	－	－	－	－	－	－	－	－	12	○	12	○
合計	76	7	56	5	382	24	428	16	474	16	66	6	2,087	55	3,569	62

B－5 (2)借上

区市町村	食 糧 （ A ）		生活必需物資（B）		防災資機材（C）		(A)･(B)兼用		(B)･(C)兼用		(A)･(C)兼用		(A)･(B)･(C)兼用		合 計	
	棟数	団体数	棟数	団体数	棟数	団体数	棟数	団体数	棟数	団体数	棟数	団体数	棟数	団体数	棟数	団体数
千代田区	－	－	－	－	－	－	－	－	－	－	－	－	20	○	20	○
中央区	－	－	－	－	－	－	－	－	－	－	－	－	19	○	19	○
港区	－	－	－	－	－	－	－	－	－	－	－	－	64	○	64	○
新宿区	－	－	－	－	－	－	－	－	－	－	－	－	23	○	23	○
文京区	－	－	－	－	－	－	－	－	－	－	－	－	－	－	－	－
台東区	－	－	－	－	－	－	－	－	－	－	－	－	5	○	5	○
墨田区	－	－	4	○	－	－	1	○	2	○	1	○	5	○	13	○
江東区	－	－	－	－	－	－	－	－	－	－	－	－	－	－	－	－
品川区	－	－	4	○	－	－	2	○	－	－	－	－	1	○	7	○
目黒区	－	－	－	－	－	－	－	－	－	－	－	－	2	○	2	○
大田区	－	－	－	－	－	－	－	－	－	－	－	－	－	－	－	－
世田谷区	－	－	－	－	－	－	－	－	－	－	－	－	4	○	4	○
渋谷区	－	－	－	－	－	－	－	－	－	－	－	－	－	－	－	－
中野区	－	－	－	－	4	○	6	○	－	－	－	－	1	○	11	○
杉並区	－	－	－	－	－	－	－	－	－	－	－	－	－	－	－	－
豊島区	－	－	－	－	－	－	－	－	－	－	－	－	1	○	1	○
北区	－	－	－	－	－	－	－	－	－	－	－	－	－	－	－	－
荒川区	－	－	－	－	－	－	－	－	－	－	－	－	－	－	－	－
板橋区	－	－	－	－	－	－	－	－	－	－	－	－	－	－	－	－
練馬区	－	－	－	－	－	－	－	－	－	－	－	－	－	－	－	－
足立区	1	○	－	－	－	－	－	－	－	－	－	－	50	○	51	○
葛飾区	－	－	－	－	－	－	－	－	－	－	－	－	－	－	－	－
江戸川区	－	－	－	－	－	－	－	－	－	－	－	－	－	－	－	－
八王子市	－	－	－	－	－	－	－	－	－	－	－	－	－	－	－	－
立川市	－	－	－	－	－	－	－	－	－	－	－	－	1	○	1	○
武蔵野市	－	－	－	－	－	－	－	－	－	－	－	－	－	－	－	－
三鷹市	－	－	－	－	－	－	－	－	－	－	－	－	2	○	2	○
青梅市	－	－	－	－	－	－	－	－	－	－	－	－	－	－	－	－
府中市	－	－	－	－	－	－	－	－	－	－	－	－	－	－	－	－
昭島市	－	－	－	－	－	－	－	－	－	－	－	－	－	－	－	－
調布市	－	－	－	－	－	－	－	－	－	－	－	－	－	－	－	－
町田市	－	－	－	－	－	－	－	－	－	－	－	－	－	－	－	－
小金井市	－	－	－	－	－	－	－	－	－	－	－	－	－	－	－	－
小平市	－	－	－	－	－	－	－	－	－	－	－	－	－	－	－	－
日野市	－	－	－	－	－	－	－	－	－	－	－	－	－	－	－	－
東村山市	－	－	－	－	－	－	－	－	－	－	－	－	－	－	－	－
国分寺市	－	－	－	－	－	－	－	－	－	－	－	－	－	－	－	－
国立市	－	－	－	－	2	○	－	－	－	－	－	－	－	－	2	○
福生市	－	－	－	－	－	－	－	－	－	－	－	－	－	－	－	－
狛江市	－	－	－	－	－	－	－	－	－	－	－	－	1	○	1	○
東大和市	－	－	－	－	－	－	－	－	－	－	－	－	－	－	－	－
清瀬市	－	－	－	－	－	－	－	－	－	－	－	－	－	－	－	－
東久留米市	－	－	－	－	－	－	－	－	－	－	－	－	－	－	－	－
武蔵村山市	－	－	－	－	－	－	－	－	－	－	－	－	－	－	－	－
多摩市	－	－	－	－	－	－	－	－	－	－	－	－	－	－	－	－
稲城市	－	－	－	－	－	－	－	－	－	－	－	－	－	－	－	－
羽村市	－	－	－	－	－	－	－	－	－	－	－	－	－	－	－	－
あきる野市	－	－	－	－	－	－	－	－	－	－	－	－	－	－	－	－
西東京市	－	－	－	－	－	－	－	－	－	－	－	－	2	○	2	○
瑞穂町	－	－	－	－	－	－	－	－	－	－	－	－	－	－	－	－
日の出町	－	－	－	－	－	－	－	－	－	－	－	－	－	－	－	－
檜原村	－	－	－	－	－	－	－	－	－	－	－	－	－	－	－	－
奥多摩町	－	－	－	－	－	－	－	－	－	－	－	－	－	－	－	－
大島町	－	－	－	－	－	－	－	－	－	－	－	－	－	－	－	－
利島村	－	－	－	－	－	－	－	－	－	－	－	－	－	－	－	－
新島村	－	－	－	－	－	－	－	－	－	－	－	－	－	－	－	－
神津島村	－	－	－	－	－	－	－	－	－	－	－	－	－	－	－	－
三宅村	－	－	－	－	－	－	－	－	－	－	－	－	－	－	－	－
御蔵島村	－	－	－	－	－	－	－	－	－	－	－	－	－	－	－	－
八丈町	－	－	－	－	－	－	－	－	－	－	－	－	－	－	－	－
青ヶ島村	－	－	－	－	－	－	－	－	－	－	－	－	－	－	－	－
小笠原村	－	－	－	－	－	－	－	－	－	－	－	－	－	－	－	－
合計	1	1	8	2	6	2	9	3	2	1	1	1	201	16	228	17

Ｂ－６ 主な備蓄物資の備蓄量の状況

区市町村	乾パン				インスタント麺類				米			
	（食）				（個）				（kg）			
	公的備蓄	団体数	流通在庫備蓄	団体数	公的備蓄	団体数	流通在庫備蓄	団体数	公的備蓄	団体数	流通在庫備蓄	団体数
千代田区	275,594	○	－	－	－	－	－	－	16,225	○	－	－
中央区	32,100	○	－	－	－	－	－	－	33,280	○	9,720	○
港区	25,300	○	－	－	－	－	－	－	27,800	○	－	－
新宿区	－	－	－	－	－	－	－	－	30,520	○	－	－
文京区	－	－	－	－	－	－	－	－	8,859	○	－	－
台東区	112,330	○	－	－	－	－	－	－	－	－	45,000	○
墨田区	244,274	○	－	－	－	－	－	－	17,583	○	－	－
江東区	353,060	○	－	－	－	－	－	－	35,500	○	－	－
品川区	174,460	○	－	－	－	－	－	－	32,792	○	61,920	○
目黒区	323,780	○	－	－	－	－	－	－	18,600	○	27,300	○
大田区	487,410	○	－	－	－	－	－	－	32,030	○	－	－
世田谷区	420,096	○	－	－	－	－	－	－	21,005	○	－	－
渋谷区	－	－	－	－	－	－	－	－	1,870	○	37,500	○
中野区	－	－	－	－	－	－	－	－	33,743	○	45,600	○
杉並区	295,560	○	－	－	－	－	－	－	30,991	○	－	－
豊島区	161,500	○	－	－	－	－	32,000	○	34,600	○	25,200	○
北区	189,690	○	－	－	－	－	－	－	44,470	○	－	－
荒川区	124,260	○	－	－	－	－	－	－	19,547	○	－	－
板橋区	292,040	○	－	－	－	－	－	－	47,331	○	35,640	○
練馬区	－	－	－	－	－	－	－	－	10,150	○	－	－
足立区	－	－	－	－	－	－	－	－	47,130	○	3,660	○
葛飾区	283,560	○	－	－	－	－	－	－	19,537	○	－	－
江戸川区	662,470	○	－	－	－	－	－	－	12,225	○	－	－
八王子市	324,240	○	－	－	－	－	－	－	23,124	○	－	－
立川市	－	－	－	－	－	－	－	－	14,000	○	－	－
武蔵野市	127,590	○	－	－	－	－	－	－	14,400	○	－	－
三鷹市	－	－	－	－	－	－	－	－	26,543	○	－	－
青梅市	61,892	○	－	－	－	－	－	－	4,440	○	－	－
府中市	116,550	○	－	－	－	－	－	－	28,605	○	－	－
昭島市	19,032	○	－	－	－	－	－	－	7,200	○	－	－
調布市	－	－	－	－	－	－	－	－	32,875	○	－	－
町田市	331,220	○	－	－	－	－	－	－	56,710	○	－	－
小金井市	37,004	○	－	－	－	－	－	－	5,185	○	－	－
小平市	51,240	○	－	－	－	－	－	－	12,239	○	100,000	○
日野市	－	－	－	－	－	－	－	－	30,850	○	－	－
東村山市	－	－	－	－	－	－	－	－	11,000	○	－	－
国分寺市	32,928	○	－	－	－	－	－	－	7,754	○	1,000	○
国立市	－	－	－	－	－	－	－	－	7,260	○	1,200	○
福生市	－	－	－	－	－	－	－	－	10,430	○	2,756	○
狛江市	－	－	－	－	－	－	－	－	4,690	○	－	－
東大和市	8,450	○	－	－	－	－	－	－	7,365	○	－	－
清瀬市	15,000	○	－	－	－	－	－	－	5,520	○	－	－
東久留米市	43,645	○	－	－	－	－	－	－	4,635	○	－	－
武蔵村山市	－	－	－	－	－	－	－	－	3,760	○	－	－
多摩市	－	－	－	－	－	－	－	－	10,225	○	－	－
稲城市	2,432	○	－	－	－	－	－	－	11,302	○	－	－
羽村市	－	－	－	－	－	－	－	－	26,845	○	－	－
あきる野市	－	－	－	－	－	－	－	－	13,720	○	－	－
西東京市	－	－	－	－	－	－	－	－	13,155	○	45,000	○
瑞穂町	112,136	○	－	－	－	－	－	－	4,166	○	－	－
日の出町	16,000	○	－	－	－	－	－	－	7,325	○	－	－
檜原村	2,400	○	－	－	－	－	－	－	1,500	○	－	－
奥多摩町	－	－	－	－	－	－	－	－	5,422	○	－	－
大島町	－	－	－	－	－	－	－	－	291	○	－	－
利島村	3,000	○	－	－	－	－	－	－	3,000	○	－	－
新島村	50,580	○	－	－	－	－	－	－	450	○	－	－
神津島村	－	－	－	－	－	－	－	－	1,404	○	－	－
三宅村	8,598	○	－	－	－	－	－	－	2,885	○	－	－
御蔵島村	3,850	○	－	－	－	－	－	－	－	－	－	－
八丈町	－	－	－	－	－	－	－	－	－	－	－	－
青ヶ島村	100	○	－	－	－	－	－	－	－	－	－	－
小笠原村	－	－	－	－	－	－	－	－	4,920	○	－	－
合計	5,825,371	38	－	－	－	－	32,000	1	1,000,983	58	441,496	14

区市町村	缶詰（缶） 主食 公的備蓄	団体数	流通在庫備蓄	団体数	副食 公的備蓄	団体数	流通在庫備蓄	団体数	飲料水（リットル） 公的備蓄	団体数	流通在庫備蓄	団体数
千代田区	－	－	－	－	154,788	○	－	－	415,236	○	－	－
中央区	32,100	○	－	－	95,400	○	－	－	17,976	○	－	－
港区	－	－	－	－	－	－	－	－	298,990	○	－	－
新宿区	122,525	○	－	－	－	－	－	－	32,308	○	－	－
文京区	－	－	－	－	4,080	○	－	－	33,934	○	－	－
台東区	148,220	○	－	－	129,420	○	－	－	60,732	○	－	－
墨田区	－	－	－	－	－	－	－	－	50,904	○	－	－
江東区	－	－	－	－	－	－	－	－	14,274	○	－	－
品川区	－	－	－	－	－	－	－	－	106,968	○	－	－
目黒区	4,998	○	－	－	－	－	－	－	557,340	○	－	－
大田区	－	－	－	－	5,112	○	－	－	89,808	○	－	－
世田谷区	－	－	－	－	－	－	－	－	42,228	○	－	－
渋谷区	－	－	－	－	－	－	－	－	161,304	○	15,000	○
中野区	19,250	○	－	－	－	－	－	－	63,012	○	7,008	○
杉並区	－	－	－	－	－	－	－	－	294,096	○	－	－
豊島区	－	－	－	－	－	－	－	－	90,888	○	－	－
北区	8,352	○	－	－	－	－	－	－	51,600	○	－	－
荒川区	2,904	○	－	－	－	－	－	－	76,367	○	－	－
板橋区	－	－	－	－	－	－	－	－	167,400	○	－	－
練馬区	－	－	－	－	－	－	－	－	337,505	○	－	－
足立区	－	－	－	－	－	－	－	－	738,216	○	－	－
葛飾区	－	－	－	－	－	－	－	－	129,099	○	－	－
江戸川区	－	－	－	－	－	－	－	－	－	－	－	－
八王子市	－	－	－	－	－	－	－	－	150,996	○	－	－
立川市	－	－	－	－	－	－	－	－	171,612	○	－	－
武蔵野市	32,160	○	－	－	97,200	○	－	－	46,968	○	－	－
三鷹市	49,416	○	－	－	－	－	－	－	22,956	○	－	－
青梅市	－	－	－	－	－	－	－	－	7,746	○	－	－
府中市	－	－	－	－	－	－	－	－	18,072	○	－	－
昭島市	30,730	○	－	－	－	－	－	－	－	－	－	－
調布市	－	－	－	－	－	－	－	－	45,288	○	－	－
町田市	－	－	－	－	－	－	－	－	159,780	○	－	－
小金井市	－	－	－	－	－	－	－	－	39,000	○	－	－
小平市	－	－	－	－	－	－	－	－	－	－	－	－
日野市	－	－	－	－	－	－	－	－	32,904	○	－	－
東村山市	－	－	－	－	－	－	－	－	12,952	○	－	－
国分寺市	－	－	－	－	－	－	－	－	15,182	○	－	－
国立市	－	－	－	－	－	－	－	－	4,020	○	－	－
福生市	9,792	○	－	－	658	○	198	○	4,644	○	－	－
狛江市	－	－	－	－	－	－	－	－	543	○	－	－
東大和市	－	－	－	－	－	－	－	－	2,856	○	－	－
清瀬市	－	－	－	－	－	－	－	－	90,000	○	－	－
東久留米市	648	○	－	－	－	－	－	－	4,990	○	－	－
武蔵村山市	－	－	－	－	－	－	－	－	9,000	○	－	－
多摩市	－	－	－	－	－	－	－	－	118,272	○	－	－
稲城市	－	－	－	－	－	－	－	－	21,000	○	－	－
羽村市	11,928	○	－	－	－	－	－	－	－	－	－	－
あきる野市	－	－	－	－	－	－	－	－	4,920	○	－	－
西東京市	－	－	－	－	－	－	－	－	11,496	○	－	－
瑞穂町	1,260	○	－	－	－	－	－	－	74,580	○	－	－
日の出町	－	－	－	－	－	－	－	－	4,476	○	－	－
檜原村	6,840	○	－	－	300	○	－	－	6,840	○	－	－
奥多摩町	－	－	－	－	－	－	－	－	16,716	○	－	－
大島町	－	－	－	－	－	－	－	－	51,344	○	－	－
利島村	－	－	－	－	－	－	－	－	3,600	○	－	－
新島村	－	－	－	－	－	－	－	－	53,769	○	－	－
神津島村	－	－	－	－	5,424	○	－	－	4,200	○	－	－
三宅村	221	○	－	－	－	－	－	－	19,975	○	－	－
御蔵島村	3,063	○	－	－	－	－	－	－	180	○	－	－
八丈町	－	－	－	－	－	－	－	－	－	－	－	－
青ヶ島村	4,200	○	－	－	4,200	○	－	－	270	○	－	－
小笠原村	－	－	－	－	－	－	－	－	48,912	○	－	－
合計	488,607	18	－	－	496,582	10	198	1	5,110,244	57	22,008	2

区市町村	毛布等				被服				ロープソック			
	(枚)				(枚)				(本)			
	公的備蓄	団体数	流通在庫備蓄	団体数	公的備蓄	団体数	流通在庫備蓄	団体数	公的備蓄	団体数	流通在庫備蓄	団体数
千代田区	29,306	○	－	－	122,880	○	－	－	－	－	－	－
中央区	42,113	○	－	－	44,339	○	－	－	4,200	○	－	－
港区	122,300	○	－	－	45,000	○	－	－	－	－	－	－
新宿区	49,891	○	－	－	2,780	○	－	－	34,870	○	－	－
文京区	44,369	○	－	－	45,441	○	－	－	7,268	○	－	－
台東区	90,510	○	－	－	633	○	－	－	870	○	－	－
墨田区	33,590	○	－	－	44,120	○	－	－	6,947	○	－	－
江東区	51,000	○	－	－	102,000	○	－	－	5,153	○	－	－
品川区	138,373	○	－	－	397,745	○	－	－	8,697	○	－	－
目黒区	95,868	○	－	－	42,425	○	－	－	－	－	－	－
大田区	230,720	○	－	－	307,916	○	－	－	3,940	○	－	－
世田谷区	66,070	○	－	－	99,110	○	－	－	4,700	○	－	－
渋谷区	62,627	○	－	－	2,000	○	－	－	5,000	○	－	－
中野区	68,095	○	－	－	64,280	○	－	－	47,702	○	－	－
杉並区	75,600	○	－	－	49,400	○	－	－	－	－	－	－
豊島区	44,850	○	－	－	54,612	○	－	－	11,060	○	－	－
北区	56,560	○	－	－	162,920	○	－	－	34,000	○	－	－
荒川区	41,057	○	－	－	59,883	○	－	－	－	－	－	－
板橋区	105,620	○	－	－	8,100	○	－	－	－	－	－	－
練馬区	123,660	○	－	－	－	－	－	－	28,233	○	－	－
足立区	267,402	○	21,000	○	－	－	－	－	11,416	○	－	－
葛飾区	46,510	○	－	－	－	－	－	－	3,548	○	－	－
江戸川区	65,405	○	－	－	－	－	－	－	2,216	○	－	－
八王子市	89,541	○	－	－	7,079	○	－	－	655	○	－	－
立川市	26,530	○	－	－	18,000	○	－	－	47,220	○	－	－
武蔵野市	43,500	○	－	－	73,400	○	－	－	－	－	－	－
三鷹市	24,652	○	－	－	63,933	○	－	－	22,862	○	－	－
青梅市	3,582	○	－	－	－	－	－	－	4,800	○	－	－
府中市	36,927	○	－	－	－	－	－	－	－	－	－	－
昭島市	31,050	○	－	－	54,393	○	－	－	－	－	－	－
調布市	28,900	○	－	－	30,600	○	－	－	12,140	○	－	－
町田市	45,565	○	－	－	－	－	－	－	1,451	○	－	－
小金井市	9,568	○	－	－	28,843	○	－	－	－	－	－	－
小平市	23,249	○	－	－	26,678	○	－	－	1,039	○	－	－
日野市	4,000	○	－	－	100	○	－	－	360	○	－	－
東村山市	2,820	○	－	－	39,836	○	－	－	2,311	○	－	－
国分寺市	6,211	○	－	－	－	－	－	－	849	○	－	－
国立市	4,673	○	－	－	1,760	○	－	－	－	－	－	－
福生市	7,495	○	－	－	4,720	○	－	－	60	○	－	－
狛江市	8,363	○	－	－	21,827	○	－	－	－	－	－	－
東大和市	12,840	○	－	－	－	－	－	－	1,080	○	－	－
清瀬市	6,070	○	－	－	17,518	○	－	－	－	－	－	－
東久留米市	8,638	○	－	－	－	－	－	－	120	○	－	－
武蔵村山市	2,640	○	－	－	17,454	○	－	－	7,056	○	－	－
多摩市	43,480	○	－	－	1,845	○	－	－	2,280	○	－	－
稲城市	12,930	○	－	－	5,020	○	－	－	－	－	－	－
羽村市	4,875	○	－	－	810	○	－	－	－	－	－	－
あきる野市	2,234	○	－	－	－	－	－	－	－	－	－	－
西東京市	36,500	○	－	－	69,248	○	－	－	1,900	○	－	－
瑞穂町	1,110	○	－	－	－	－	－	－	－	－	－	－
日の出町	570	○	－	－	－	－	－	－	－	－	－	－
檜原村	680	○	－	－	3,100	○	－	－	－	－	－	－
奥多摩町	910	○	－	－	－	－	－	－	－	－	－	－
大島町	17,887	○	－	－	－	－	－	－	－	－	－	－
利島村	400	○	－	－	－	－	－	－	－	－	－	－
新島村	4,450	○	－	－	－	－	－	－	－	－	－	－
神津島村	790	○	－	－	－	－	－	－	3,000	○	－	－
三宅村	150	○	－	－	－	－	－	－	－	－	－	－
御蔵島村	540	○	－	－	－	－	－	－	－	－	－	－
八丈町	2,455	○	－	－	－	－	－	－	－	－	－	－
青ヶ島村	200	○	－	－	－	－	－	－	－	－	－	－
小笠原村	850	○	－	－	－	－	－	－	－	－	－	－
合計	2,509,321	62	21,000	1	2,141,748	39	－	－	329,003	34	－	－

区市町村	懐中電灯				医療品等				テント			
	（個）				（セット）				（張）			
	公的備蓄	団体数	流通在庫備蓄	団体数	公的備蓄	団体数	流通在庫備蓄	団体数	公的備蓄	団体数	流通在庫備蓄	団体数
千代田区	360	○	－	－	17	○	－	－	211	○	－	－
中央区	136	○	－	－	27	○	－	－	1,180	○	－	－
港区	487	○	－	－	15	○	－	－	172	○	－	－
新宿区	1,548	○	－	－	55	○	－	－	37	○	－	－
文京区	1,217	○	－	－	38	○	－	－	840	○	－	－
台東区	345	○	－	－	64	○	－	－	70	○	－	－
墨田区	878	○	－	－	53	○	－	－	57	○	－	－
江東区	534	○	－	－	8	○	－	－	405	○	－	－
品川区	9	○	－	－	116	○	－	－	117	○	－	－
目黒区	641	○	－	－	38	○	－	－	13	○	－	－
大田区	9,371	○	－	－	116	○	－	－	595	○	－	－
世田谷区	1,249	○	－	－	115	○	－	－	82	○	－	－
渋谷区	3,002	○	－	－	33	○	－	－	－	－	－	－
中野区	4,350	○	－	－	166	○	1	○	25	○	－	－
杉並区	3,250	○	－	－	65	○	－	－	130	○	－	－
豊島区	350	○	－	－	35	○	－	－	14	○	34	○
北区	116	○	－	－	58	○	－	－	124	○	－	－
荒川区	2,048	○	－	－	42	○	－	－	126	○	－	－
板橋区	3,608	○	－	－	80	○	－	－	891	○	－	－
練馬区	536	○	－	－	10	○	－	－	－	－	－	－
足立区	1,593	○	－	－	120	○	－	－	152	○	26	○
葛飾区	－	－	－	－	77	○	－	－	91	○	－	－
江戸川区	131	○	－	－	－	－	－	－	21	○	－	－
八王子市	357	○	－	－	－	－	－	－	24	○	－	－
立川市	80	○	－	－	10	○	－	－	20	○	－	－
武蔵野市	275	○	－	－	39	○	－	－	2	○	－	－
三鷹市	3,702	○	－	－	531	○	－	－	56	○	－	－
青梅市	－	－	－	－	－	－	－	－	－	－	－	－
府中市	136	○	－	－	106	○	－	－	31	○	－	－
昭島市	48	○	－	－	31	○	－	－	35	○	－	－
調布市	234	○	－	－	10	○	－	－	33	○	－	－
町田市	1,279	○	－	－	22	○	－	－	22	○	－	－
小金井市	262	○	－	－	2	○	－	－	20	○	－	－
小平市	195	○	－	－	1	○	－	－	71	○	－	－
日野市	53	○	－	－	1	○	－	－	－	－	－	－
東村山市	175	○	－	－	25	○	－	－	32	○	－	－
国分寺市	1,260	○	－	－	123	○	－	－	31	○	－	－
国立市	21	○	－	－	58	○	－	－	5	○	－	－
福生市	70	○	－	－	32	○	－	－	37	○	－	－
狛江市	478	○	－	－	15	○	－	－	37	○	－	－
東大和市	240	○	－	－	2	○	－	－	9	○	－	－
清瀬市	30	○	－	－	24	○	－	－	19	○	－	－
東久留米市	140	○	－	－	20	○	－	－	43	○	－	－
武蔵村山市	20	○	－	－	2	○	－	－	57	○	－	－
多摩市	610	○	－	－	22	○	－	－	61	○	－	－
稲城市	187	○	－	－	68	○	－	－	72	○	－	－
羽村市	－	－	－	－	21	○	－	－	15	○	－	－
あきる野市	30	○	－	－	10	○	－	－	8	○	－	－
西東京市	－	－	－	－	37	○	－	－	41	○	－	－
瑞穂町	－	－	－	－	25	○	－	－	3	○	－	－
日の出町	30	○	－	－	2	○	－	－	14	○	－	－
檜原村	57	○	－	－	28	○	－	－	－	－	－	－
奥多摩町	－	－	－	－	－	－	－	－	21	○	－	－
大島町	60	○	－	－	25	○	－	－	9	○	－	－
利島村	－	－	－	－	－	－	－	－	1	○	－	－
新島村	－	－	－	－	60	○	－	－	38	○	－	－
神津島村	13	○	－	－	190	○	－	－	－	－	－	－
三宅村	－	－	－	－	174	○	－	－	－	－	－	－
御蔵島村	19	○	－	－	11	○	－	－	3	○	－	－
八丈町	－	－	－	－	－	－	－	－	－	－	－	－
青ヶ島村	20	○	－	－	50	○	－	－	－	－	－	－
小笠原村	－	－	－	－	－	－	－	－	7	○	－	－
合計	45,840	51	－	－	3,125	55	1	1	6,230	53	60	2

区市町村	担架				浄水器				トイレットペーパー			
	（台）				（個）				（ロール）			
	公的備蓄	団体数	流通在庫備蓄	団体数	公的備蓄	団体数	流通在庫備蓄	団体数	公的備蓄	団体数	流通在庫備蓄	団体数
千代田区	139	○	－	－	－	－	－	－	19,151	○	－	－
中央区	97	○	－	－	21	○	－	－	15,311	○	－	－
港区	270	○	－	－	56	○	－	－	19,488	○	－	－
新宿区	221	○	－	－	46	○	－	－	12,208	○	－	－
文京区	149	○	－	－	74	○	－	－	8,076	○	－	－
台東区	268	○	－	－	45	○	－	－	12,000	○	－	－
墨田区	784	○	－	－	72	○	－	－	19,616	○	－	－
江東区	21	○	－	－	74	○	－	－	8,556	○	－	－
品川区	418	○	－	－	65	○	－	－	57,856	○	－	－
目黒区	312	○	－	－	5	○	－	－	14,400	○	－	－
大田区	402	○	－	－	－	－	－	－	92,976	○	－	－
世田谷区	121	○	－	－	－	－	－	－	4,590	○	－	－
渋谷区	3	○	－	－	7	○	－	－	10,044	○	－	－
中野区	77	○	－	－	50	○	－	－	18,000	○	－	－
杉並区	780	○	－	－	－	－	－	－	12,480	○	－	－
豊島区	37	○	－	－	35	○	－	－	2,500	○	－	－
北区	168	○	－	－	63	○	－	－	34,040	○	－	－
荒川区	54	○	－	－	17	○	－	－	34,500	○	－	－
板橋区	2,015	○	－	－	21	○	－	－	26,976	○	－	－
練馬区	206	○	－	－	104	○	－	－	－	－	－	－
足立区	184	○	－	－	133	○	－	－	10,356	○	－	－
葛飾区	189	○	－	－	89	○	－	－	44,232	○	－	－
江戸川区	567	○	－	－	24	○	－	－	－	－	－	－
八王子市	1,715	○	－	－	128	○	－	－	56,780	○	－	－
立川市	168	○	－	－	－	－	－	－	1,800	○	－	－
武蔵野市	250	○	－	－	－	－	－	－	960	○	－	－
三鷹市	132	○	－	－	－	－	－	－	17,700	○	－	－
青梅市	－	－	－	－	－	－	－	－	3,100	○	－	－
府中市	－	－	－	－	2	○	－	－	30,600	○	－	－
昭島市	30	○	－	－	12	○	－	－	60,044	○	－	－
調布市	59	○	－	－	28	○	－	－	11,712	○	－	－
町田市	70	○	－	－	70	○	－	－	26,388	○	－	－
小金井市	58	○	－	－	16	○	－	－	4,000	○	－	－
小平市	80	○	－	－	－	－	－	－	336	○	－	－
日野市	－	－	－	－	－	－	－	－	1,248	○	－	－
東村山市	95	○	－	－	3	○	－	－	5,600	○	－	－
国分寺市	44	○	－	－	36	○	－	－	2,340	○	－	－
国立市	140	○	－	－	4	○	－	－	1,500	○	－	－
福生市	93	○	－	－	1	○	－	－	2,520	○	－	－
狛江市	34	○	－	－	34	○	－	－	11,600	○	－	－
東大和市	53	○	－	－	20	○	－	－	1,576	○	－	－
清瀬市	68	○	－	－	－	－	－	－	4,600	○	－	－
東久留米市	19	○	－	－	－	－	－	－	8,686	○	－	－
武蔵村山市	2	○	－	－	－	－	－	－	10,622	○	－	－
多摩市	12	○	－	－	5	○	－	－	1,272	○	－	－
稲城市	145	○	－	－	20	○	－	－	－	－	－	－
羽村市	33	○	－	－	5	○	－	－	10,500	○	－	－
あきる野市	2	○	－	－	－	－	－	－	－	－	－	－
西東京市	62	○	－	－	30	○	－	－	3,072	○	－	－
瑞穂町	6	○	－	－	16	○	－	－	－	－	－	－
日の出町	3	○	－	－	1	○	－	－	－	－	－	－
檜原村	－	－	－	－	－	－	－	－	－	－	－	－
奥多摩町	21	○	－	－	4	○	－	－	－	－	－	－
大島町	23	○	－	－	－	－	－	－	2,448	○	－	－
利島村	3	○	－	－	1	○	－	－	－	－	－	－
新島村	4	○	－	－	－	－	－	－	－	－	－	－
神津島村	－	－	－	－	－	－	－	－	－	－	－	－
三宅村	－	－	－	－	－	－	－	－	－	－	－	－
御蔵島村	3	○	－	－	－	－	－	－	－	－	－	－
八丈町	－	－	－	－	－	－	－	－	－	－	－	－
青ヶ島村	3	○	－	－	－	－	－	－	200	○	－	－
小笠原村	2	○	－	－	－	－	－	－	－	－	－	－
合計	10,914	55	－	－	1,437	39	－	－	758,560	47	－	－

区市町村	非常用電源用燃料				緊急車両用燃料				暖房用燃料			
	(リットル)				(リットル)				(リットル)			
	公的備蓄	団体数	流通在庫備蓄	団体数	公的備蓄	団体数	流通在庫備蓄	団体数	公的備蓄	団体数	流通在庫備蓄	団体数
千代田区	608	○	－	－	－	－	－	－	－	－	－	－
中央区	2,135	○	－	－	－	－	－	－	－	－	－	－
港区	1,424	○	－	－	－	－	－	－	－	－	－	－
新宿区	－	－	－	－	－	－	－	－	－	－	－	－
文京区	－	－	－	－	－	－	－	－	－	－	－	－
台東区	100	○	－	－	－	－	－	－	－	－	－	－
墨田区	216	○	－	－	－	－	－	－	864	○	－	－
江東区	584	○	－	－	－	－	－	－	576	○	－	－
品川区	480	○	－	－	－	－	314,570	○	－	－	－	－
目黒区	1,780	○	－	－	－	－	－	－	－	－	－	－
大田区	2,208	○	10,920	○	－	－	5,363	○	－	－	－	－
世田谷区	3,210	○	－	－	－	－	－	－	－	－	－	－
渋谷区	856	○	－	－	－	－	－	－	－	－	－	－
中野区	1,348	○	－	－	－	－	－	－	4,860	○	－	－
杉並区	2,860	○	－	－	－	－	－	－	3,900	○	－	－
豊島区	340	○	－	－	－	－	－	－	－	－	－	－
北区	1,276	○	－	－	－	－	－	－	－	－	－	－
荒川区	1,360	○	－	－	－	－	－	－	－	－	－	－
板橋区	1,280	○	－	－	－	－	－	－	－	－	－	－
練馬区	3,324	○	－	－	－	－	－	－	－	－	－	－
足立区	2,340	○	－	－	－	－	6,200	○	－	－	6,108	○
葛飾区	200	○	－	－	200	○	－	－	－	－	－	－
江戸川区	6,040	○	－	－	－	－	－	－	－	－	－	－
八王子市	23,050	○	－	－	60,000	○	－	－	－	－	－	－
立川市	46	○	－	－	－	－	－	－	－	－	－	－
武蔵野市	240	○	－	－	－	－	－	－	800	○	－	－
三鷹市	526	○	－	－	－	－	－	－	－	－	－	－
青梅市	－	－	－	－	－	－	－	－	－	－	－	－
府中市	－	－	－	－	－	－	－	－	－	－	－	－
昭島市	166	○	－	－	－	－	－	－	－	－	－	－
調布市	240	○	－	－	－	－	－	－	600	○	－	－
町田市	1,844	○	－	－	－	－	－	－	－	－	－	－
小金井市	344	○	－	－	－	－	－	－	344	○	－	－
小平市	806	○	－	－	－	－	－	－	－	－	－	－
日野市	208	○	－	－	－	－	－	－	－	－	－	－
東村山市	－	－	－	－	－	－	－	－	－	－	－	－
国分寺市	304	○	－	－	－	－	－	－	－	－	－	－
国立市	220	○	－	－	－	－	－	－	－	－	－	－
福生市	－	－	－	－	－	－	－	－	869	○	－	－
狛江市	520	○	－	－	－	－	－	－	－	－	－	－
東大和市	361	○	－	－	－	－	－	－	－	－	－	－
清瀬市	－	－	－	－	－	－	－	－	－	－	－	－
東久留米市	118	○	－	－	－	－	－	－	－	－	－	－
武蔵村山市	390	○	－	－	－	－	－	－	－	－	－	－
多摩市	450	○	－	－	－	－	－	－	－	－	－	－
稲城市	50,790	○	－	－	39,100	○	9,600	○	6,000	○	－	－
羽村市	－	－	－	－	－	－	－	－	－	－	－	－
あきる野市	－	－	－	－	－	－	－	－	－	－	－	－
西東京市	416	○	－	－	－	－	－	－	－	－	－	－
瑞穂町	－	－	－	－	－	－	－	－	－	－	－	－
日の出町	－	－	－	－	－	－	－	－	－	－	－	－
檜原村	－	－	－	－	－	－	－	－	－	－	－	－
奥多摩町	－	－	－	－	－	－	－	－	－	－	－	－
大島町	57	○	－	－	－	－	－	－	120	○	－	－
利島村	2	○	－	－	－	－	－	－	－	－	－	－
新島村	－	－	－	－	－	－	－	－	－	－	－	－
神津島村	－	－	－	－	－	－	－	－	－	－	－	－
三宅村	－	－	－	－	－	－	－	－	－	－	－	－
御蔵島村	1,030	○	－	－	－	－	－	－	－	－	－	－
八丈町	－	－	－	－	－	－	－	－	－	－	－	－
青ヶ島村	－	－	－	－	80	○	－	－	－	－	－	－
小笠原村	－	－	－	－	－	－	－	－	－	－	－	－
合計	116,097	43	10,920	1	99,380	4	335,733	4	18,933	10	6,108	1

区市町村	トイレ（公的備蓄）								
	携帯トイレ		簡易トイレ		組立トイレ			仮設トイレ	
					便槽型		マンホール型		
	（個）	（回）	（個）	（回）	（基）	（リットル）	（基）	（基）	（リットル）
千代田区	693,180	693,180	－	－	126	25,200	285	－	－
中央区	－	－	1,486	614,750	78	251,200	237	－	－
港区	206,400	206,400	－	－	464	118,320	241	－	－
新宿区	15,000	15,000	1,500	7,500	322	128,800	132	－	－
文京区	205,950	205,950	1,899	1,899	128	－	151	－	－
台東区	280,300	280,300	500	280,300	－	－	248	8	27,000
墨田区	260,470	260,470	44	24,200	409	－	368	－	－
江東区	－	－	3,850	26,550	313	100,160	387	－	－
品川区	1,101,000	1,101,000	580	5,800	61	7,320	319	－	－
目黒区	－	－	71,002	71,002	400	80,000	232	－	－
大田区	－	－	1,901	931,900	331	84,460	232	－	－
世田谷区	305,400	305,400	－	－	38	7,600	991	－	－
渋谷区	33,400	33,400	18,000	18,000	132	316,800	27	－	－
中野区	281,060	532,120	1,250	1,250	250	43,250	449	－	－
杉並区	－	－	1,300	39,000	－	－	650	－	－
豊島区	212,000	212,000	1,982	39,640	－	－	107	－	－
北区	－	－	1,105	23,604	293	146	228	441	220
荒川区	167,105	167,105	－	－	150	60,000	324	－	－
板橋区	855	85,500	－	－	－	－	349	－	－
練馬区	128,600	128,600	－	－	103	19,261	276	－	－
足立区	387,920	387,920	4,510	451,000	75	600,000	78	－	－
葛飾区	－	－	4,781	23,905	2,527	505,400	425	－	－
江戸川区	171,300	171,300	1,706	1,706	－	－	591	－	－
八王子市	3,139	627,800	－	－	553	266,500	28	－	－
立川市	－	－	115,700	115,700	210	39,600	258	－	－
武蔵野市	40,000	40,000	17,000	17,000	101	30,300	180	－	－
三鷹市	16,900	16,900	－	－	338	86,140	29	－	－
青梅市	126,390	－	64	－	20	－	12	－	－
府中市	5,300	－	40	－	184	－	159	－	－
昭島市	21,600	43,200	－	－	72	23,760	329	－	－
調布市	26,600	26,600	149	745,000	－	－	159	－	－
町田市	－	－	651	19,530	284	82,715	458	－	－
小金井市	28,900	28,900	220	1,100	50	10,000	45	－	－
小平市	2,030	203,000	148	148	65	182,000	314	－	－
日野市	640	128,000	235	－	－	－	37	－	－
東村山市	－	－	514	252,430	25	3,000	16	－	－
国分寺市	57,300	114,600	481	962	－	－	－	20	5,600
国立市	35,900	35,900	3	1,500	－	－	89	12	2,400
福生市	－	－	20	200	138	31,040	21	－	－
狛江市	11,700	11,700	－	－	84	20,695	75	－	－
東大和市	－	－	722	14,440	－	－	90	6	－
清瀬市	－	－	－	－	76	15,200	65	－	－
東久留米市	101	101	94	25,000	－	－	－	－	－
武蔵村山市	－	－	780	2,340	－	－	87	－	－
多摩市	76,200	76,200	736	51,000	177	44,240	92	－	－
稲城市	48,160	215,640	1,056	33,030	48	14,400	25	－	－
羽村市	20,100	20,100	6	6	69	15,204	69	－	－
あきる野市	－	－	52	10,000	2	400	－	－	－
西東京市	－	－	1,070	1,310,000	－	－	53	－	－
瑞穂町	46	92	610	1,220	－	－	19	－	－
日の出町	2,400	2,400	－	－	－	－	－	－	－
檜原村	－	－	－	－	－	－	－	－	－
奥多摩町	－	－	－	－	－	－	－	－	－
大島町	－	－	－	－	－	－	－	－	－
利島村	－	－	－	－	－	－	－	－	－
新島村	－	－	－	－	－	－	－	－	－
神津島村	2	50	－	－	－	－	－	－	－
三宅村	－	－	－	－	－	－	－	－	－
御蔵島村	－	－	－	－	－	－	5	－	－
八丈町	－	－	－	－	－	－	－	－	－
青ヶ島村	7,000	7,000	－	－	－	－	－	－	－
小笠原村	－	－	352	35,200	－	－	8	－	－
合計	4,980,348	6,383,828	258,099	5,197,812	8,696	3,213,111	10,049	487	35,220

B－7　公的備蓄及び流通在庫備蓄の実施状況

（1）公的備蓄

区市町村	食糧	乾パン	インスタント麺類	米	缶詰 主食	缶詰 副食	缶詰 その他	飲料水	毛布等	被服	日用品	日用品 ローソク	日用品 懐中電灯	日用品 その他	医療品等	防災資機材 初期消火用	防災資機材 情報連絡	防災資機材 避難・救護	テント	担架	浄水器	トイレットペーパー	非常用電源用燃料	緊急車両用燃料	暖房用燃料	その他
千代田区	○	○	－	○	－	○	○	○	○	○	○	－	○	○	○	○	○	○	○	○	－	○	○	－	－	－
中央区	○	○	－	○	○	○	○	○	○	○	○	○	○	○	○	○	○	○	○	○	○	○	○	－	－	○
港区	○	○	－	○	－	－	○	○	○	○	○	－	○	－	○	－	－	○	○	○	○	○	○	－	－	－
新宿区	○	－	－	○	○	－	○	○	○	○	○	○	○	○	○	－	○	○	○	○	○	○	－	－	－	○
文京区	○	－	－	○	－	○	○	○	○	○	○	○	○	－	○	○	○	○	○	○	○	○	－	－	－	○
台東区	○	○	－	－	○	○	○	○	○	○	○	○	○	○	○	○	○	○	○	○	○	○	○	－	－	○
墨田区	○	○	－	○	－	－	－	○	○	○	○	○	○	○	○	○	○	○	○	○	○	○	○	－	○	－
江東区	○	○	－	○	－	－	－	○	○	○	○	○	○	○	○	○	○	○	○	○	○	○	○	－	○	○
品川区	○	○	－	○	－	－	○	○	○	○	○	○	○	○	○	○	○	○	○	○	○	○	○	－	－	－
目黒区	○	○	－	○	○	－	○	○	○	○	○	－	○	○	○	○	○	○	○	○	○	○	○	－	－	○
大田区	○	○	－	○	－	○	－	○	○	○	○	○	○	○	○	－	○	○	○	○	－	○	○	－	－	－
世田谷区	○	○	－	○	－	－	○	○	○	○	○	○	○	○	○	－	○	○	○	○	－	○	○	－	－	○
渋谷区	○	－	－	○	－	－	○	○	○	○	○	○	○	○	○	○	－	○	－	○	○	○	○	－	－	－
中野区	○	－	－	○	○	－	○	○	○	○	○	○	○	○	○	○	○	○	○	○	○	○	○	－	○	○
杉並区	○	○	－	○	－	－	－	○	○	○	○	－	○	○	○	○	○	○	○	○	－	○	○	－	○	－
豊島区	○	○	－	○	－	－	○	○	○	○	○	○	○	○	○	○	○	○	○	○	○	○	○	－	－	－
北区	○	○	－	○	○	－	○	○	○	○	○	○	○	○	○	○	○	○	○	○	○	○	○	－	－	－
荒川区	○	○	－	○	○	－	○	○	○	○	○	－	○	○	○	○	○	○	○	○	○	○	○	－	－	－
板橋区	○	○	－	○	－	－	○	○	○	○	○	－	○	○	○	○	○	○	○	○	○	○	○	－	－	－
練馬区	○	－	－	○	－	－	○	○	○	－	○	○	○	○	○	－	○	○	－	○	○	－	○	－	－	○
足立区	○	－	－	○	－	－	○	○	○	－	○	○	○	○	○	○	○	○	○	○	○	○	○	－	－	○
葛飾区	○	○	－	○	－	－	○	○	○	－	○	○	－	○	○	○	○	○	○	○	○	○	○	○	－	－
江戸川区	○	○	－	○	－	－	－	－	○	－	○	○	○	○	－	－	○	○	○	○	○	－	○	－	－	－
八王子市	○	○	－	○	－	－	○	○	○	○	○	○	○	○	－	○	○	○	○	○	○	○	○	○	－	○
立川市	○	－	－	○	－	－	○	○	○	○	○	○	○	○	○	○	○	○	○	○	－	○	○	－	－	－
武蔵野市	○	○	－	○	○	○	－	○	○	○	○	－	○	－	○	－	○	○	○	○	－	○	○	－	○	－
三鷹市	○	－	－	○	○	－	－	○	○	○	○	○	○	○	○	○	○	○	○	○	－	○	○	－	－	○
青梅市	○	○	－	○	－	－	○	○	○	－	○	○	－	○	－	－	－	－	－	－	－	○	－	－	－	○
府中市	○	○	－	○	－	－	－	○	○	－	○	－	○	－	○	○	○	○	○	－	○	○	－	－	－	－
昭島市	○	○	－	○	○	－	－	－	○	○	○	－	○	○	○	○	○	○	○	○	○	○	○	－	－	－
調布市	○	－	－	○	－	－	○	○	○	○	○	○	○	－	○	○	○	○	○	○	○	○	○	－	○	－
町田市	○	○	－	○	－	－	－	○	○	－	○	○	○	－	○	○	○	○	○	○	○	○	○	－	－	○
小金井市	○	○	－	○	－	－	－	○	○	○	○	－	○	－	○	○	○	○	○	○	○	○	○	－	○	－
小平市	○	○	－	○	－	－	－	－	○	○	○	○	○	○	○	○	○	○	○	○	－	○	○	－	－	－
日野市	○	－	－	○	－	－	○	○	○	○	○	○	○	○	○	－	○	○	－	－	－	○	○	－	－	－
東村山市	○	－	－	○	－	－	○	○	○	○	○	○	○	○	○	○	○	○	○	○	○	○	－	－	－	－
国分寺市	○	○	－	○	－	－	○	○	○	－	○	○	○	－	○	○	－	○	○	○	○	○	○	－	－	○
国立市	○	－	－	○	－	－	－	○	○	○	○	－	○	－	○	○	－	○	○	○	○	○	○	－	－	－
福生市	○	-	－	○	○	○	－	○	○	○	○	○	○	○	○	○	○	○	○	○	○	○	－	－	○	－
狛江市	○	－	－	○	－	－	○	○	○	○	○	－	○	○	○	－	○	○	○	○	○	○	○	－	－	－
東大和市	○	○	－	○	－	－	－	○	○	－	○	○	○	－	○	○	○	○	○	○	○	○	○	－	－	－
清瀬市	○	○	－	○	－	－	－	○	○	○	○	－	○	○	○	○	○	○	○	○	－	○	－	－	－	－
東久留米市	○	○	－	○	○	－	○	○	○	－	○	○	○	－	○	○	○	○	○	○	－	○	○	－	－	－
武蔵村山市	○	－	－	○	－	－	○	○	○	○	○	○	○	○	○	○	○	○	○	○	－	○	○	－	－	○
多摩市	○	－	－	○	－	－	○	○	○	○	○	○	○	－	○	○	○	○	○	○	○	○	○	－	－	－
稲城市	○	○	－	○	－	－	○	○	○	○	○	－	○	－	○	○	○	○	○	○	○	－	○	○	○	○
羽村市	○	－	－	○	○	－	○	－	○	○	○	－	－	○	○	○	○	○	○	○	○	○	－	－	－	-
あきる野市	○	－	－	○	－	－	○	○	○	－	○	－	○	○	○	－	－	－	○	○	－	－	－	－	－	－
西東京市	○	－	－	○	－	－	○	○	○	○	○	○	－	－	○	－	－	○	○	○	○	○	○	－	－	－
瑞穂町	○	○	－	○	○	－	－	○	○	－	－	－	－	－	○	○	－	－	○	○	○	－	－	－	－	－
日の出町	○	○	－	○	－	－	○	○	○	－	○	－	○	－	○	○	○	○	○	○	○	－	－	－	－	－
檜原村	○	○	－	○	○	○	－	○	○	○	○	－	○	－	○	－	－	－	－	－	－	－	－	－	－	－
奥多摩町	○	－	－	○	－	－	－	○	○	－	○	－	－	○	－	－	－	－	○	○	○	－	－	－	－	－
大島町	○	－	－	○	－	－	○	○	○	－	○	－	○	○	○	－	－	－	○	○	－	○	○	－	○	○
利島村	○	○	－	○	－	－	－	○	○	－	○	－	－	○	－	○	○	○	○	○	○	－	○	－	－	－
新島村	○	○	－	○	－	－	－	○	○	－	－	－	－	－	○	－	－	○	○	○	－	－	－	－	－	－
神津島村	○	－	－	○	－	○	－	○	○	－	○	○	○	○	○	○	○	○	－	－	－	－	－	－	－	－
三宅村	○	○	－	○	○	－	－	○	○	－	－	－	－	－	○	－	－	－	－	－	－	－	－	－	－	○
御蔵島村	○	○	－	－	○	－	－	○	○	－	○	－	○	－	○	－	－	－	○	○	－	－	○	－	－	－
八丈町	－	－	－	－	－	－	－	－	○	－	－	－	－	－	－	－	－	－	－	－	－	－	－	－	－	－
青ヶ島村	○	○	－	－	○	○	○	○	○	－	○	－	○	－	○	○	○	○	－	○	－	○	－	○	－	－
小笠原村	○	－	－	○	－	－	－	○	○	－	－	－	－	－	－	－	－	－	○	○	－	－	－	－	－	－
合計	61	38	－	58	18	10	36	57	62	39	57	34	51	39	55	42	46	52	53	55	39	47	43	4	10	19

（2）流通在庫備蓄

区市町村	食糧	乾パン	インスタント麺類	米	缶詰 主食	缶詰 副食	缶詰 その他	飲料水	毛布等	被服	日用品	日用品 ローソク	日用品 懐中電灯	日用品 その他	医療品等	防災資機材 初期消火用	防災資機材 情報連絡	防災資機材 避難・救護	テント	担架	浄水器	トイレットペーパー	非常用電源用燃料	緊急車両用燃料	暖房用燃料	その他
千代田区	○	－	－	○	－	－	－	－	－	－	－	－	－	－	○	－	－	－	－	－	－	－	－	－	－	○
中央区	○	－	－	○	－	－	－	－	－	－	－	－	－	－	－	－	－	－	－	－	－	－	－	－	－	－
港区	－	－	－	－	－	－	－	－	－	－	－	－	－	－	－	－	－	－	－	－	－	－	－	－	－	－
新宿区	－	－	－	－	－	－	－	－	－	－	－	－	－	－	－	－	－	－	－	－	－	－	－	－	－	－
文京区	○	－	○	－	－	－	－	○	－	－	－	－	－	－	○	－	－	－	－	－	－	－	－	○	－	－
台東区	○	○	○	○	○	○	○	○	○	○	○	○	○	○	○	○	○	○	○	○	○	○	○	○	○	○
墨田区	○	○	－	○	－	－	－	○	○	○	○	○	－	－	○	－	－	－	－	－	－	○	○	○	○	－
江東区	○	－	－	○	－	－	－	－	○	－	－	－	－	－	－	－	－	－	－	－	－	－	－	－	－	－
品川区	○	－	－	○	－	－	－	－	－	－	－	－	－	－	○	－	○	－	－	－	－	－	○	○	－	－
目黒区	○	－	－	○	－	－	○	－	－	－	－	－	－	－	－	－	－	－	－	－	－	－	－	－	○	－
大田区	－	－	－	－	－	－	－	－	－	－	－	－	－	－	－	－	－	－	－	－	－	－	○	○	－	－
世田谷区	○	－	○	○	－	－	－	－	－	－	－	－	－	－	－	－	－	－	－	－	－	－	○	－	－	－
渋谷区	○	－	－	○	－	－	－	○	－	－	－	－	－	－	－	－	－	－	－	－	－	－	－	－	－	－
中野区	○	－	－	○	－	－	－	○	－	○	○	－	－	○	○	－	－	－	－	－	－	－	○	○	○	－
杉並区	○	－	－	○	○	－	－	○	○	○	○	－	○	○	－	－	－	－	－	－	－	－	－	○	－	－
豊島区	○	－	○	○	－	－	－	－	－	－	－	－	－	－	－	○	－	－	○	－	－	－	－	－	－	－
北区	○	－	－	○	－	－	－	－	－	－	－	－	－	－	－	－	－	－	－	－	－	－	－	－	－	－
荒川区	○	○	○	○	○	－	○	○	○	○	○	○	○	○	○	－	－	－	－	－	－	－	○	○	○	－
板橋区	○	－	－	○	－	－	－	－	－	－	－	－	－	－	－	－	－	－	－	－	－	－	－	－	－	－
練馬区	－	－	－	－	－	－	－	－	－	－	－	－	－	－	－	－	－	－	－	－	－	－	－	－	－	－
足立区	○	－	－	○	－	－	○	○	○	－	○	○	－	－	○	－	－	－	○	－	－	－	－	○	○	－
葛飾区	○	○	○	○	－	－	○	－	－	－	○	－	－	○	－	－	－	－	○	－	－	－	－	－	－	－
江戸川区	○	○	○	○	○	○	○	○	○	○	○	○	○	○	－	－	－	－	－	－	－	○	－	○	○	○
八王子市	○	○	○	○	○	○	－	○	○	○	○	○	○	○	○	－	○	○	－	－	－	○	○	○	○	○
立川市	○	－	－	○	－	－	－	○	－	－	－	－	－	－	－	－	－	－	－	－	－	－	○	○	－	－
武蔵野市	－	－	－	－	－	－	－	－	－	－	－	－	－	－	－	－	－	－	－	－	－	－	－	－	－	－
三鷹市	○	－	－	○	－	－	○	－	－	－	－	－	－	－	－	－	－	○	－	－	－	－	－	－	－	○
青梅市	○	○	－	○	○	○	○	○	○	○	○	○	○	○	－	－	－	－	－	－	－	－	－	－	－	－
府中市	○	－	－	○	－	－	－	○	－	－	○	－	○	－	○	－	－	－	－	－	－	○	○	○	○	－
昭島市	－	－	－	－	－	－	－	○	－	－	－	－	－	－	－	－	－	－	－	－	－	－	－	－	－	－
調布市	－	－	－	－	－	－	－	－	－	－	－	－	－	－	－	－	－	－	－	－	－	－	－	－	－	－
町田市	－	－	－	－	－	－	－	○	－	－	－	－	－	－	－	－	－	－	－	－	－	－	○	○	○	○
小金井市	－	－	－	－	－	－	－	－	－	－	－	－	－	－	○	－	－	－	－	－	－	－	－	－	－	－
小平市	○	－	－	○	－	－	－	－	－	－	－	－	－	－	－	－	－	－	－	－	－	－	－	－	－	－
日野市	○	○	○	○	○	○	○	○	○	○	○	○	○	○	○	－	－	－	○	－	－	－	－	○	－	○
東村山市	○	－	○	○	○	○	○	○	○	－	○	－	○	○	○	－	－	－	○	－	－	－	－	－	－	－
国分寺市	○	－	－	○	－	－	－	－	－	○	○	－	－	○	○	－	－	－	－	－	－	○	－	－	－	－
国立市	○	－	－	○	－	－	－	○	○	○	－	－	－	－	○	－	－	－	○	－	－	－	○	○	－	－
福生市	○	－	－	○	－	○	－	－	－	－	－	－	－	－	－	－	－	－	－	－	－	－	－	－	－	－
狛江市	－	－	－	－	－	－	－	－	－	－	－	－	－	－	－	－	－	－	－	－	－	－	－	－	－	－
東大和市	○	－	○	○	○	○	－	○	－	－	○	○	○	○	－	－	－	－	－	－	－	○	－	○	－	－
清瀬市	－	－	－	－	－	－	－	－	－	－	－	－	－	－	－	－	－	－	－	－	－	－	－	－	－	－
東久留米市	－	－	－	－	－	－	－	－	－	－	－	－	－	－	－	－	－	－	－	－	－	－	－	－	－	－
武蔵村山市	○	－	－	○	－	－	－	○	－	－	－	－	－	－	－	－	－	－	－	－	－	－	－	－	－	－
多摩市	○	－	－	－	－	－	○	○	○	○	○	－	－	○	○	－	－	－	○	－	－	○	○	○	○	－
稲城市	○	－	○	○	－	○	○	○	○	○	○	－	－	○	－	－	－	－	○	－	－	○	－	○	○	－
羽村市	○	－	－	○	－	－	○	○	－	－	－	－	－	－	○	－	－	－	○	○	－	－	○	○	○	－
あきる野市	○	－	－	－	－	－	○	－	－	－	○	－	－	○	－	－	－	－	－	－	－	－	－	－	－	－
西東京市	○	－	－	○	－	－	－	－	－	－	－	－	－	－	－	－	－	－	－	－	－	－	－	－	－	－
瑞穂町	－	－	－	－	－	－	－	－	－	－	－	－	－	－	－	－	－	－	－	－	－	－	－	－	－	－
日の出町	○	－	－	－	○	○	○	○	○	○	○	－	○	○	－	－	－	－	－	－	－	○	○	○	○	○
檜原村	－	－	－	－	－	－	－	－	－	－	－	－	－	－	－	－	－	－	－	－	－	－	－	－	－	－
奥多摩町	－	－	－	－	－	－	－	－	－	－	－	－	－	－	－	－	－	－	－	－	－	－	－	－	－	－
大島町	－	－	－	－	－	－	－	－	－	－	－	－	－	－	－	－	－	－	－	－	－	－	－	－	－	－
利島村	－	－	－	－	－	－	－	－	－	－	－	－	－	－	－	－	－	－	－	－	－	－	－	－	－	－
新島村	－	－	－	－	－	－	－	－	－	－	－	－	－	－	－	－	－	－	－	－	－	－	－	－	－	－
神津島村	－	－	－	－	－	－	－	－	－	－	－	－	－	－	－	－	－	－	－	－	－	－	－	－	－	－
三宅村	－	－	－	－	－	－	－	－	－	－	－	－	－	－	○	－	－	－	－	－	－	－	－	－	－	○
御蔵島村	－	－	－	－	－	－	－	－	－	－	－	－	－	－	－	－	－	－	－	－	－	－	－	－	－	－
八丈町	－	－	－	－	－	－	－	－	－	－	－	－	－	－	－	－	－	－	－	－	－	－	－	－	－	－
青ヶ島村	－	－	－	－	－	－	－	－	－	－	－	－	－	－	－	－	－	－	－	－	－	－	－	－	－	－
小笠原村	－	－	－	－	－	－	－	－	－	－	－	－	－	－	－	－	－	－	－	－	－	－	－	－	－	－
合計	38	8	12	34	10	10	15	24	15	14	19	9	11	16	18	2	3	3	10	2	1	10	15	21	14	9

B－8 震災対策施設等整備事業の実施状況

（単位：千円）

区市町村	避難地・避難路				防災行政無線				備蓄倉庫			
	国庫	団体数	単独	団体数	国庫	団体数	単独	団体数	国庫	団体数	単独	団体数
千代田区	－	－	－	－	－	－	42,168	○	－	－	973	○
中央区	－	－	－	－	－	－	79,889	○	－	－	－	－
港区	－	－	－	－	－	－	222,905	○	－	－	－	－
新宿区	－	－	1,802	○	－	－	48,509	○	－	－	7,128	○
文京区	－	－	－	－	－	－	35,894	○	－	－	6,053	○
台東区	－	－	1,293	○	－	－	157,474	○	－	－	3,159	○
墨田区	－	－	－	－	－	－	75,980	○	－	－	750	○
江東区	－	－	259	○	－	－	338,966	○	－	－	16,945	○
品川区	－	－	8,552	○	－	－	293,523	○	－	－	86,196	○
目黒区	－	－	－	－	－	－	162,625	○	－	－	－	－
大田区	－	－	－	－	－	－	37,707	○	－	－	22,532	○
世田谷区	－	－	－	－	77,296	○	－	－	－	－	1,523	○
渋谷区	－	－	2,891	○	－	－	21,101	○	－	－	－	－
中野区	－	－	－	－	－	－	－	－	－	－	－	－
杉並区	－	－	3,148	○	－	－	76,727	○	－	－	91,726	○
豊島区	－	－	－	－	－	－	112,996	○	－	－	132,849	○
北区	－	－	－	－	33,345	○	145,184	○	－	－	599	○
荒川区	－	－	1,281	○	－	－	96,800	○	－	－	－	－
板橋区	－	－	－	－	－	－	－	－	－	－	－	－
練馬区	－	－	－	－	－	－	－	－	－	－	81,133	○
足立区	－	－	－	－	－	－	157,460	○	－	－	－	－
葛飾区	－	－	－	－	－	－	126,194	○	－	－	－	－
江戸川区	－	－	－	－	122,844	○	204,060	○	－	－	55	○
八王子市	－	－	－	－	310,044	○	－	－	－	－	4,353	○
立川市	－	－	－	－	－	－	25,386	○	－	－	935	○
武蔵野市	－	－	－	－	－	－	8,800	○	－	－	－	－
三鷹市	－	－	96	○	－	－	6,762	○	－	－	－	－
青梅市	－	－	－	－	698	○	－	－	－	－	－	－
府中市	－	－	－	－	－	－	－	－	－	－	328	○
昭島市	－	－	－	－	73,066	○	109,619	○	－	－	402	○
調布市	－	－	746	○	－	－	－	－	－	－	7,964	○
町田市	－	－	－	－	－	－	131,428	○	－	－	－	－
小金井市	－	－	372	○	－	－	－	－	－	－	5,940	○
小平市	－	－	1,500	○	－	－	140,684	○	－	－	2,725	○
日野市	－	－	－	－	－	－	38,141	○	－	－	2,739	○
東村山市	－	－	－	－	－	－	6,578	○	－	－	－	－
国分寺市	－	－	88	○	－	－	4,874	○	－	－	－	－
国立市	－	－	－	－	－	－	－	－	－	－	630	○
福生市	－	－	－	－	24,710	○	－	－	－	－	－	－
狛江市	－	－	308	○	－	－	4,923	○	－	－	3	○
東大和市	－	－	577	○	－	－	205,854	○	－	－	－	－
清瀬市	－	－	－	－	－	－	－	－	－	－	－	－
東久留米市	－	－	－	－	－	－	－	－	－	－	－	－
武蔵村山市	－	－	－	－	－	－	4,769	○	－	－	－	－
多摩市	－	－	－	－	－	－	－	－	－	－	－	－
稲城市	－	－	－	－	－	－	－	－	－	－	－	－
羽村市	－	－	－	－	49,000	○	－	－	－	－	－	－
あきる野市	－	－	－	－	－	－	－	－	－	－	－	－
西東京市	－	－	506	○	－	－	58,767	○	－	－	1,073	○
瑞穂町	－	－	－	－	86,813	○	－	－	－	－	－	－
日の出町	－	－	30	○	－	－	－	－	－	－	－	－
檜原村	－	－	－	－	－	－	－	－	－	－	－	－
奥多摩町	－	－	－	－	－	－	68,226	○	－	－	－	－
大島町	－	－	－	－	29,010	○	－	－	－	－	－	－
利島村	－	－	－	－	－	－	－	－	－	－	－	－
新島村	135,200	○	164,973	○	－	－	－	－	－	－	－	－
神津島村	－	－	－	－	－	－	－	－	－	－	－	－
三宅村	－	－	－	－	－	－	13,357	○	－	－	－	－
御蔵島村	－	－	－	－	－	－	－	－	－	－	－	－
八丈町	－	－	－	－	－	－	－	－	－	－	－	－
青ヶ島村	－	－	－	－	－	－	－	－	－	－	－	－
小笠原村	－	－	－	－	－	－	－	－	－	－	－	－
合計	135,200	1	188,422	17	806,826	10	3,264,330	34	－	－	478,713	25

（単位：千円）

区市町村	防災センター				防災資機材等				耐震性貯水槽等			
	国庫	団体数	単独	団体数	国庫	団体数	単独	団体数	国庫	団体数	単独	団体数
千代田区	－	－	12,649	○	－	－	－	－	－	－	－	－
中央区	－	－	－	－	－	－	16,758	○	－	－	－	－
港区	－	－	－	－	－	－	14,923	○	－	－	－	－
新宿区	－	－	16,277	○	－	－	46,140	○	－	－	5,724	○
文京区	－	－	34,014	○	－	－	41,717	○	－	－	－	－
台東区	－	－	－	－	－	－	8,466	○	－	－	－	－
墨田区	－	－	－	－	－	－	12,596	○	－	－	－	－
江東区	－	－	－	－	－	－	20,607	○	－	－	－	－
品川区	－	－	16,555	○	－	－	48,373	○	－	－	－	－
目黒区	－	－	－	－	－	－	20,365	○	－	－	－	－
大田区	－	－	－	－	1,374	○	－	－	－	－	－	－
世田谷区	－	－	－	－	－	－	－	－	－	－	－	－
渋谷区	－	－	16,281	○	－	－	7,592	○	－	－	－	－
中野区	－	－	－	－	－	－	5,641	○	－	－	－	－
杉並区	－	－	25,716	○	－	－	30,801	○	－	－	3,738	○
豊島区	－	－	－	－	－	－	14,299	○	－	－	－	－
北区	－	－	－	－	－	－	24,044	○	－	－	－	－
荒川区	－	－	2,393	○	－	－	11,950	○	－	－	－	－
板橋区	－	－	－	－	－	－	7,052	○	－	－	－	－
練馬区	－	－	－	－	－	－	17,787	○	－	－	－	－
足立区	－	－	143,200	○	－	－	－	－	－	－	－	－
葛飾区	－	－	－	－	－	－	－	－	－	－	－	－
江戸川区	－	－	－	－	1,131	○	27,045	○	－	－	1,070	○
八王子市	－	－	－	－	－	－	2,133	○	40,915	○	9,160	○
立川市	－	－	－	－	－	－	1,808	○	－	－	681	○
武蔵野市	－	－	－	－	－	－	17,307	○	－	－	－	－
三鷹市	－	－	－	－	－	－	630	○	－	－	－	－
青梅市	－	－	－	－	－	－	－	－	－	－	－	－
府中市	－	－	－	－	－	－	－	－	－	－	－	－
昭島市	－	－	－	－	－	－	1,913	○	－	－	4,207	○
調布市	－	－	－	－	－	－	5,368	○	－	－	－	－
町田市	－	－	－	－	－	－	1,832	○	－	－	－	－
小金井市	－	－	－	－	－	－	2,856	○	－	－	－	－
小平市	－	－	－	－	－	－	18,154	○	－	－	－	－
日野市	－	－	12,620	○	－	－	1,676	○	－	－	－	－
東村山市	－	－	－	－	－	－	6,194	○	－	－	－	－
国分寺市	－	－	－	－	－	－	7,438	○	－	－	－	－
国立市	－	－	－	－	－	－	1,792	○	－	－	－	－
福生市	－	－	－	－	－	－	571	○	－	－	－	－
狛江市	－	－	－	－	－	－	7,139	○	－	－	207	○
東大和市	－	－	－	－	－	－	913	○	－	－	－	－
清瀬市	－	－	－	－	－	－	114	○	－	－	－	－
東久留米市	－	－	－	－	－	－	－	－	－	－	－	－
武蔵村山市	－	－	－	－	－	－	505	○	－	－	－	－
多摩市	－	－	－	－	－	－	7,662	○	－	－	－	－
稲城市	－	－	－	－	－	－	2,072	○	－	－	－	－
羽村市	－	－	－	－	－	－	3,286	○	－	－	－	－
あきる野市	－	－	－	－	－	－	－	－	－	－	－	－
西東京市	－	－	－	－	－	－	1,821	○	－	－	50,425	○
瑞穂町	－	－	－	－	－	－	498	○	－	－	－	－
日の出町	－	－	－	－	－	－	－	－	－	－	－	－
檜原村	－	－	－	－	－	－	－	－	－	－	－	－
奥多摩町	－	－	－	－	－	－	23,925	○	－	－	－	－
大島町	－	－	－	－	－	－	－	－	－	－	－	－
利島村	－	－	－	－	－	－	－	－	－	－	－	－
新島村	－	－	－	－	－	－	－	－	－	－	－	－
神津島村	－	－	－	－	－	－	－	－	－	－	－	－
三宅村	－	－	－	－	－	－	－	－	－	－	－	－
御蔵島村	－	－	－	－	－	－	－	－	－	－	－	－
八丈町	－	－	－	－	－	－	－	－	8,230	○	10,334	○
青ヶ島村	－	－	－	－	－	－	－	－	－	－	－	－
小笠原村	－	－	－	－	－	－	－	－	－	－	－	－
合計	－	－	279,705	9	2,505	2	493,763	42	49,145	2	85,546	9

（単位：千円）

区市町村	大震火災対策用特殊車両				地震観測機器				備蓄物資			
	国庫	団体数	単独	団体数	国庫	団体数	単独	団体数	国庫	団体数	単独	団体数
千代田区	－	－	－	－	－	－	－	－	－	－	40,809	○
中央区	－	－	－	－	－	－	－	－	－	－	36,556	○
港区	－	－	－	－	－	－	－	－	－	－	－	－
新宿区	－	－	－	－	－	－	－	－	－	－	47,411	○
文京区	－	－	－	－	－	－	286	○	－	－	37,919	○
台東区	－	－	349	○	－	－	6,475	○	－	－	36,919	○
墨田区	－	－	－	－	－	－	－	－	－	－	50,823	○
江東区	－	－	4,365	○	－	－	－	－	－	－	92,179	○
品川区	－	－	－	－	－	－	－	－	－	－	81,877	○
目黒区	－	－	－	－	－	－	－	－	－	－	79,125	○
大田区	－	－	9,604	○	－	－	－	－	－	－	170,214	○
世田谷区	－	－	－	－	－	－	－	－	－	－	76,041	○
渋谷区	－	－	360	○	－	－	684	○	－	－	25,440	○
中野区	－	－	－	－	－	－	－	－	－	－	－	－
杉並区	－	－	－	－	－	－	464	○	－	－	89,960	○
豊島区	－	－	－	－	－	－	－	－	－	－	17,581	○
北区	－	－	－	－	－	－	－	－	－	－	65,288	○
荒川区	－	－	－	－	－	－	638	○	－	－	27,779	○
板橋区	－	－	－	－	－	－	－	－	－	－	1,828	○
練馬区	－	－	42,500	○	－	－	－	－	－	－	54,252	○
足立区	－	－	－	－	－	－	29,422	○	－	－	－	－
葛飾区	－	－	－	－	－	－	－	－	－	－	75,578	○
江戸川区	－	－	－	－	－	－	－	－	－	－	90,007	○
八王子市	－	－	－	－	－	－	－	－	－	－	79,084	○
立川市	－	－	1,526	○	－	－	165	○	－	－	15,354	○
武蔵野市	－	－	－	－	－	－	－	－	－	－	34,700	○
三鷹市	－	－	－	－	－	－	130	○	－	－	17,383	○
青梅市	－	－	－	－	－	－	－	－	－	－	－	－
府中市	－	－	－	－	－	－	－	－	－	－	26,455	○
昭島市	－	－	200	○	－	－	99	○	－	－	16,699	○
調布市	－	－	－	－	－	－	－	－	－	－	15,491	○
町田市	－	－	－	－	－	－	－	－	－	－	52,895	○
小金井市	－	－	－	－	－	－	－	－	－	－	9,059	○
小平市	－	－	－	－	－	－	3,586	○	－	－	31,229	○
日野市	－	－	911	○	－	－	－	－	－	－	34,222	○
東村山市	－	－	－	－	－	－	338	○	－	－	18,457	○
国分寺市	－	－	－	－	－	－	－	－	－	－	14,103	○
国立市	－	－	－	－	－	－	－	－	－	－	10,913	○
福生市	－	－	－	－	－	－	－	－	－	－	4,991	○
狛江市	－	－	－	－	－	－	341	○	－	－	7,182	○
東大和市	－	－	－	－	－	－	－	－	－	－	5,123	○
清瀬市	－	－	－	－	－	－	－	－	－	－	9,623	○
東久留米市	－	－	－	－	－	－	－	－	－	－	－	－
武蔵村山市	－	－	－	－	－	－	130	○	－	－	3,945	○
多摩市	－	－	－	－	－	－	－	－	－	－	21,836	○
稲城市	－	－	－	－	－	－	－	－	－	－	10,014	○
羽村市	－	－	－	－	－	－	－	－	－	－	8,897	○
あきる野市	－	－	－	－	－	－	－	－	－	－	10,143	○
西東京市	－	－	－	－	－	－	500	○	－	－	9,969	○
瑞穂町	－	－	－	－	－	－	－	－	－	－	5,809	○
日の出町	－	－	－	－	－	－	－	－	－	－	1,743	○
檜原村	－	－	－	－	－	－	－	－	－	－	2,154	○
奥多摩町	－	－	－	－	－	－	－	－	－	－	3,188	○
大島町	－	－	－	－	－	－	－	－	－	－	2,976	○
利島村	－	－	－	－	－	－	－	－	－	－	－	－
新島村	－	－	－	－	－	－	－	－	－	－	－	－
神津島村	－	－	－	－	－	－	－	－	－	－	－	－
三宅村	－	－	－	－	－	－	－	－	－	－	946	○
御蔵島村	－	－	－	－	－	－	－	－	－	－	－	－
八丈町	－	－	－	－	－	－	－	－	－	－	－	－
青ヶ島村	－	－	－	－	－	－	－	－	－	－	－	－
小笠原村	－	－	－	－	－	－	－	－	－	－	－	－
合計	－	－	59,815	8	－	－	43,258	14	－	－	1,682,169	50

（単位：千円）

区市町村	その他				合計			
	国庫	団体数	単独	団体数	国庫	団体数	単独	団体数
千代田区	－	－	－	－	－	－	96,599	○
中央区	－	－	－	－	－	－	133,203	○
港区	－	－	－	－	－	－	237,828	○
新宿区	－	－	－	－	－	－	172,991	○
文京区	－	－	－	－	－	－	155,883	○
台東区	－	－	－	－	－	－	214,135	○
墨田区	－	－	－	－	－	－	140,149	○
江東区	－	－	－	－	－	－	473,321	○
品川区	－	－	－	－	－	－	535,076	○
目黒区	－	－	－	－	－	－	262,115	○
大田区	－	－	－	－	1,374	○	240,057	○
世田谷区	－	－	－	－	77,296	○	77,564	○
渋谷区	－	－	－	－	－	－	74,349	○
中野区	－	－	－	－	－	－	5,641	○
杉並区	－	－	－	－	－	－	322,280	○
豊島区	－	－	－	－	－	－	277,725	○
北区	－	－	－	－	33,345	○	235,115	○
荒川区	－	－	140,244	○	－	－	281,085	○
板橋区	－	－	－	－	－	－	8,880	○
練馬区	－	－	－	－	19,901	○	195,672	○
足立区	－	－	－	－	－	－	330,082	○
葛飾区	－	－	－	－	－	－	201,772	○
江戸川区	15,806	○	50,057	○	139,781	○	372,294	○
八王子市	－	－	－	－	350,959	○	94,730	○
立川市	－	－	－	－	－	－	45,855	○
武蔵野市	－	－	－	－	－	－	60,807	○
三鷹市	－	－	－	－	－	－	25,001	○
青梅市	－	－	－	－	698	○	－	－
府中市	－	－	－	－	－	－	26,783	○
昭島市	－	－	870	○	73,066	○	134,009	○
調布市	－	－	－	－	－	－	29,569	○
町田市	－	－	－	－	－	－	186,155	○
小金井市	－	－	－	－	－	－	18,227	○
小平市	－	－	－	－	－	－	197,878	○
日野市	－	－	－	－	－	－	90,309	○
東村山市	－	－	－	－	－	－	31,567	○
国分寺市	－	－	－	－	－	－	26,503	○
国立市	－	－	－	－	－	－	13,335	○
福生市	－	－	－	－	－	－	5,562	○
狛江市	－	－	－	－	－	－	20,103	○
東大和市	－	－	－	－	－	－	212,467	○
清瀬市	－	－	5,503	○	－	－	15,240	○
東久留米市	－	－	－	－	－	－	－	－
武蔵村山市	－	－	－	－	－	－	9,349	○
多摩市	－	－	－	－	－	－	29,498	○
稲城市	－	－	－	－	－	－	12,086	○
羽村市	－	－	－	－	49,000	○	12,183	○
あきる野市	－	－	－	－	－	－	10,143	○
西東京市	－	－	－	－	－	－	123,061	○
瑞穂町	－	－	－	－	86,813	○	6,307	○
日の出町	－	－	－	－	－	－	1,773	○
檜原村	－	－	－	－	－	－	2,154	○
奥多摩町	－	－	－	－	－	－	95,339	○
大島町	－	－	－	－	29,710	○	2,976	○
利島村	－	－	－	－	－	－	－	－
新島村	－	－	－	－	135,200	○	164,973	○
神津島村	－	－	－	－	－	－	－	－
三宅村	－	－	－	－	－	－	14,303	○
御蔵島村	－	－	－	－	－	－	－	－
八丈町	－	－	－	－	8,230	○	10,334	○
青ヶ島村	－	－	－	－	－	－	－	－
小笠原村	－	－	－	－	－	－	－	－
合計	15,806	1	196,674	4	1,005,373	13	6,772,395	55

Ｂ－９ 耐震性貯水槽の設置状況

区市町村	100m³以上		60m³以上 100m³未満		40m³以上 60m³未満		飲料水兼用 100m³以上		飲料水兼用 60m³以上 100m³未満		飲料水兼用 40m³以上 60m³未満		合　計	
	基　数	団体数	基　数	団体数	基　数	団体数	基　数	団体数	基　数	団体数	基　数	団体数	基　数	団体数
千代田区	25	○	17	○	66	○	3	○	－	－	－	－	111	○
中央区	33	○	31	○	125	○	2	○	－	－	－	－	191	○
港区	103	○	57	○	226	○	2	○	－	－	－	－	388	○
新宿区	46	○	19	○	183	○	2	○	－	－	－	－	250	○
文京区	14	○	7	○	97	○	1	○	－	－	－	－	119	○
台東区	26	○	7	○	80	○	2	○	－	－	－	－	115	○
墨田区	58	○	7	○	145	○	2	○	－	－	－	－	212	○
江東区	159	○	60	○	361	○	2	○	－	－	－	－	582	○
品川区	188	○	65	○	214	○	3	○	－	－	－	－	470	○
目黒区	79	○	3	○	175	○	1	○	－	－	－	－	258	○
大田区	233	○	111	○	634	○	5	○	－	－	－	－	983	○
世田谷区	289	○	63	○	794	○	4	○	－	－	－	－	1,150	○
渋谷区	96	○	6	○	126	○	3	○	－	－	－	－	231	○
中野区	81	○	10	○	162	○	3	○	－	－	－	－	256	○
杉並区	220	○	6	○	248	○	6	○	－	－	－	－	480	○
豊島区	50	○	2	○	125	○	2	○	－	－	－	－	179	○
北区	86	○	7	○	222	○	3	○	－	－	－	－	318	○
荒川区	45	○	6	○	80	○	1	○	－	－	－	－	132	○
板橋区	113	○	17	○	365	○	5	○	－	－	－	－	500	○
練馬区	291	○	3	○	534	○	4	○	－	－	－	－	832	○
足立区	286	○	23	○	415	○	7	○	－	－	－	－	731	○
葛飾区	120	○	10	○	337	○	3	○	－	－	－	－	470	○
江戸川区	190	○	16	○	522	○	6	○	－	－	－	－	734	○
八王子市	22	○	－	－	374	○	－	－	－	－	－	－	396	○
立川市	107	○	92	○	368	○	－	－	－	－	－	－	567	○
武蔵野市	89	○	44	○	194	○	2	○	3	○	－	－	332	○
三鷹市	34	○	21	○	185	○	－	－	－	－	－	－	240	○
青梅市	2	○	1	○	17	○	－	－	－	－	－	－	20	○
府中市	16	○	－	－	－	－	－	－	－	－	－	－	16	○
昭島市	25	○	89	○	293	○	－	－	－	－	1	○	408	○
調布市	74	○	9	○	321	○	－	－	－	－	－	－	404	○
町田市	127	○	19	○	945	○	－	－	－	－	―	－	1,091	○
小金井市	9	○	41	○	123	○	－	－	－	－	－	－	173	○
小平市	39	○	40	○	325	○	－	－	－	－	－	－	404	○
日野市	14	○	17	○	286	○	－	－	－	－	－	－	317	○
東村山市	18	○	11	○	302	○	1	○	－	－	－	－	332	○
国分寺市	11	○	31	○	127	○	－	－	－	－	－	－	169	○
国立市	10	○	24	○	92	○	－	－	－	－	－	－	126	○
福生市	21	○	18	○	94	○	1	○	－	－	－	－	134	○
狛江市	7	○	26	○	89	○	－	－	－	－	－	－	122	○
東大和市	20	○	9	○	149	○	－	－	－	－	－	－	178	○
清瀬市	23	○	6	○	131	○	－	－	－	－	－	－	160	○
東久留米市	19	○	36	○	125	○	－	－	－	－	－	－	180	○
武蔵村山市	11	○	16	○	170	○	－	－	－	－	－	－	197	○
多摩市	10	○	4	○	310	○	1	○	－	－	－	－	325	○
稲城市	3	○	34	○	149	○	1	○	－	－	－	－	187	○
羽村市	11	○	27	○	185	○	－	－	－	－	－	－	223	○
あきる野市	3	○	3	○	278	○	－	－	－	－	－	－	284	○
西東京市	96	○	53	○	262	○	－	－	－	－	－	－	411	○
瑞穂町	13	○	4	○	190	○	－	－	－	－	－	－	207	○
日の出町	10	○	4	○	83	○	－	－	－	－	－	－	97	○
檜原村	1	○	－	－	51	○	－	－	－	－	－	－	52	○
奥多摩町	2	○	－	－	156	○	－	－	－	－	－	－	158	○
大島町	－	－	15	○	－	－	－	－	－	－	－	－	15	○
利島村	－	－	－	－	－	－	－	－	－	－	－	－	－	－
新島村	－	－	2	○	3	○	－	－	2	○	3	○	10	○
神津島村	－	－	－	－	－	－	－	－	－	－	－	－	－	－
三宅村	－	－	－	－	7	○	－	－	－	－	－	－	7	○
御蔵島村	－	－	－	－	1	○	－	－	－	－	－	－	1	○
八丈町	－	－	33	○	－	－	－	－	－	－	－	－	33	○
青ヶ島村	－	－	－	－	－	－	－	－	－	－	－	－	－	－
小笠原村	－	－	－	－	－	－	－	－	－	－	－	－	－	－
合計	3,678	53	1,282	52	12,621	55	78	28	5	2	4	2	17,668	58

Ｂ－10　自主防災組織における可搬消防ポンプの保有状況

区市町村	自主防災組織における可搬消防ポンプ		
	自主防災組織数	保有台数	団体数
千代田区	－	－	－
中央区	30	30	○
港区	57	59	○
新宿区	163	231	○
文京区	24	24	○
台東区	194	135	○
墨田区	54	58	○
江東区	－	－	－
品川区	145	250	○
目黒区	74	91	○
大田区	218	368	○
世田谷区	211	211	○
渋谷区	78	82	○
中野区	113	201	○
杉並区	131	288	○
豊島区	132	167	○
北区	175	240	○
荒川区	120	206	○
板橋区	207	247	○
練馬区	222	222	○
足立区	161	168	○
葛飾区	107	107	○
江戸川区	41	41	○
八王子市	－	－	－
立川市	12	12	○
武蔵野市	7	7	○
三鷹市	7	23	○
青梅市	1	4	○
府中市	－	－	－
昭島市	5	5	○
調布市	－	－	－
町田市	5	5	○
小金井市	23	23	○
小平市	4	4	○
日野市	－	－	－
東村山市	25	25	○
国分寺市	2	2	○
国立市	25	25	○
福生市	13	13	○
狛江市	－	－	－
東大和市	－	－	－
清瀬市	－	－	－
東久留米市	－	－	－
武蔵村山市	－	－	－
多摩市	－	－	－
稲城市	23	24	○
羽村市	－	－	－
あきる野市	－	－	－
西東京市	5	5	○
瑞穂町	－	－	－
日の出町	－	－	－
檜原村	－	－	－
奥多摩町	－	－	－
大島町	－	－	－
利島村	－	－	－
新島村	－	－	－
神津島村	－	－	－
三宅村	－	－	－
御蔵島村	－	－	－
八丈町	－	－	－
青ヶ島村	－	－	－
小笠原村	－	－	－
合計	2,814	3,603	35

Ｂ－11　勤務時間外における地震発生時の職員自主参集基準

区 市 町 村	基準 有	基準 なし	震度3 以上	震度4 以上	震度5 弱 以上	震度5 強 以上	震度6 弱 以上	震度6 強 以上	震度3以上又は津波注意報警報発令時	震度4以上又は津波注意報警報発令時	震度5弱以上又は津波注意報警報発令時	震度5強以上又は津波注意報警報発令時	震度6弱以上又は津波注意報警報発令時	震度6強以上又は津波注意報警報発令時	その他
千代田区	○	－	－	－	○	－	－	－	－	－	－	－	－	－	－
中央区	○	－	－	○	－	－	－	－	－	－	－	－	－	－	－
港区	○	－	－	－	－	○	－	－	－	－	－	－	－	－	－
新宿区	○	－	－	－	○	－	－	－	－	－	－	－	－	－	－
文京区	○	－	－	○	－	－	－	－	－	－	－	－	－	－	－
台東区	○	－	－	○	－	－	－	－	－	－	－	－	－	－	－
墨田区	○	－	－	－	－	○	－	－	－	－	－	－	－	－	－
江東区	○	－	－	－	－	○	－	－	－	－	－	－	－	－	－
品川区	○	－	－	－	－	－	－	－	－	○	－	－	－	－	－
目黒区	○	－	－	○	－	－	－	－	－	－	－	－	－	－	－
大田区	○	－	－	○	－	－	－	－	－	－	－	－	－	－	－
世田谷区	○	－	－	○	－	－	－	－	－	－	－	－	－	－	－
渋谷区	○	－	－	○	－	－	－	－	－	－	－	－	－	－	－
中野区	○	－	－	○	－	－	－	－	－	－	－	－	－	－	－
杉並区	○	－	－	－	○	－	－	－	－	－	－	－	－	－	－
豊島区	○	－	－	○	－	－	－	－	－	－	－	－	－	－	－
北区	○	－	－	○	－	－	－	－	－	－	－	－	－	－	－
荒川区	○	－	－	－	○	－	－	－	－	－	－	－	－	－	－
板橋区	○	－	－	－	○	－	－	－	－	－	－	－	－	－	－
練馬区	○	－	－	○	－	－	－	－	－	－	－	－	－	－	－
足立区	○	－	－	○	－	－	－	－	－	－	－	－	－	－	－
葛飾区	○	－	－	○	－	－	－	－	－	－	－	－	－	－	－
江戸川区	○	－	－	－	○	－	－	－	－	－	－	－	－	－	－
八王子市	○	－	－	○	－	－	－	－	－	－	－	－	－	－	－
立川市	○	－	－	○	－	－	－	－	－	－	－	－	－	－	－
武蔵野市	○	－	－	－	○	－	－	－	－	－	－	－	－	－	－
三鷹市	○	－	－	○	－	－	－	－	－	－	－	－	－	－	－
青梅市	○	－	－	○	－	－	－	－	－	－	－	－	－	－	－
府中市	○	－	－	－	○	－	－	－	－	－	－	－	－	－	－
昭島市	○	－	－	－	○	－	－	－	－	－	－	－	－	－	－
調布市	○	－	－	○	－	－	－	－	－	－	－	－	－	－	－
町田市	○	－	－	○	－	－	－	－	－	－	－	－	－	－	－
小金井市	○	－	－	○	－	－	－	－	－	－	－	－	－	－	－
小平市	○	－	－	○	－	－	－	－	－	－	－	－	－	－	－
日野市	○	－	－	○	－	－	－	－	－	－	－	－	－	－	－
東村山市	○	－	－	○	－	－	－	－	－	－	－	－	－	－	－
国分寺市	○	－	－	○	－	－	－	－	－	－	－	－	－	－	－
国立市	○	－	－	－	○	－	－	－	－	－	－	－	－	－	－
福生市	○	－	－	－	○	－	－	－	－	－	－	－	－	－	－
狛江市	○	－	－	○	－	－	－	－	－	－	－	－	－	－	－
東大和市	○	－	－	－	○	－	－	－	－	－	－	－	－	－	－
清瀬市	○	－	－	－	○	－	－	－	－	－	－	－	－	－	－
東久留米市	○	－	－	－	－	○	－	－	－	－	－	－	－	－	－
武蔵村山市	○	－	－	○	－	－	－	－	－	－	－	－	－	－	－
多摩市	○	－	－	○	－	－	－	－	－	－	－	－	－	－	－
稲城市	○	－	－	－	－	－	－	－	－	－	－	－	－	－	○
羽村市	○	－	－	－	○	－	－	－	－	－	－	－	－	－	－
あきる野市	○	－	－	○	－	－	－	－	－	－	－	－	－	－	－
西東京市	○	－	－	○	－	－	－	－	－	－	－	－	－	－	－
瑞穂町	○	－	－	○	－	－	－	－	－	－	－	－	－	－	－
日の出町	○	－	－	○	－	－	－	－	－	－	－	－	－	－	－
檜原村	○	－	－	○	－	－	－	－	－	－	－	－	－	－	－
奥多摩町	○	－	－	○	－	－	－	－	－	－	－	－	－	－	－
大島町	○	－	－	○	－	－	－	－	－	－	－	－	－	－	－
利島村	○	－	－	－	－	－	－	－	－	－	－	－	－	－	○
新島村	○	－	○	－	－	－	－	－	－	－	－	－	－	－	－
神津島村	○	－	－	－	－	－	－	－	－	－	－	－	－	－	○
三宅村	－	○	－	－	－	－	－	－	－	－	－	－	－	－	－
御蔵島村	－	○	－	－	－	－	－	－	－	－	－	－	－	－	－
八丈町	○	－	－	○	－	－	－	－	－	－	－	－	－	－	－
青ヶ島村	－	○	－	－	－	－	－	－	－	－	－	－	－	－	－
小笠原村	○	－	－	－	－	－	－	－	○	－	－	－	－	－	－
合計	59	3	1	35	14	4	－	－	1	1	－	－	－	－	3

B－12 津波対策の実施状況

（単位：延長距離＝km）

区市町村	海岸線		津波浸水想定区域の指定有	地域防災計画への記載有	避難路		避難地		津波防潮堤		津波防災訓練の実施状況（元年度実施）	
	有	無			路線数	団体数	設置数	団体数	延長距離	団体数	回数	団体数
千代田区	－	○	－	－	－	－	－	－	－	－	－	－
中央区	○	－	○	○	－	－	6	○	－	－	－	－
港区	○	－	○	－	－	－	21	○	－	－	－	－
新宿区	－	○	－	－	－	－	－	－	－	－	－	－
文京区	－	○	－	－	－	－	－	－	－	－	－	－
台東区	－	○	－	－	－	－	－	－	－	－	－	－
墨田区	－	○	－	－	－	－	－	－	－	－	－	－
江東区	○	－	－	○	－	－	－	－	－	－	－	－
品川区	○	－	○	○	－	－	38	○	－	－	－	－
目黒区	－	○	－	－	－	－	－	－	－	－	－	－
大田区	○	－	○	○	－	－	134	○	－	－	－	－
世田谷区	－	○	－	－	－	－	－	－	－	－	－	－
渋谷区	－	○	－	－	－	－	－	－	－	－	－	－
中野区	－	○	－	－	－	－	－	－	－	－	－	－
杉並区	－	○	－	－	－	－	－	－	－	－	－	－
豊島区	－	○	－	－	－	－	－	－	－	－	－	－
北区	－	○	－	－	－	－	－	－	－	－	－	－
荒川区	－	○	－	－	－	－	－	－	－	－	－	－
板橋区	－	○	－	－	－	－	－	－	－	－	－	－
練馬区	－	○	－	－	－	－	－	－	－	－	－	－
足立区	－	○	－	－	－	－	－	－	－	－	－	－
葛飾区	－	○	－	－	－	－	－	－	－	－	－	－
江戸川区	○	－	○	○	－	－	－	－	－	－	－	－
八王子市	－	○	－	－	－	－	－	－	－	－	－	－
立川市	－	○	－	－	－	－	－	－	－	－	－	－
武蔵野市	－	○	－	－	－	－	－	－	－	－	－	－
三鷹市	－	○	－	－	－	－	－	－	－	－	－	－
青梅市	－	○	－	－	－	－	－	－	－	－	－	－
府中市	－	○	－	－	－	－	－	－	－	－	－	－
昭島市	－	○	－	－	－	－	－	－	－	－	－	－
調布市	－	○	－	－	－	－	－	－	－	－	－	－
町田市	－	○	－	－	－	－	－	－	－	－	－	－
小金井市	－	○	－	－	－	－	－	－	－	－	－	－
小平市	－	○	－	－	－	－	－	－	－	－	－	－
日野市	－	○	－	－	－	－	－	－	－	－	－	－
東村山市	－	○	－	－	－	－	－	－	－	－	－	－
国分寺市	－	○	－	－	－	－	－	－	－	－	－	－
国立市	－	○	－	－	－	－	－	－	－	－	－	－
福生市	－	○	－	－	－	－	－	－	－	－	－	－
狛江市	－	○	－	－	－	－	－	－	－	－	－	－
東大和市	－	○	－	－	－	－	－	－	－	－	－	－
清瀬市	－	○	－	－	－	－	－	－	－	－	－	－
東久留米市	－	○	－	－	－	－	－	－	－	－	－	－
武蔵村山市	－	○	－	－	－	－	－	－	－	－	－	－
多摩市	－	○	－	－	－	－	－	－	－	－	－	－
稲城市	－	○	－	－	－	－	－	－	－	－	－	－
羽村市	－	○	－	－	－	－	－	－	－	－	－	－
あきる野市	－	○	－	－	－	－	－	－	－	－	－	－
西東京市	－	○	－	－	－	－	－	－	－	－	－	－
瑞穂町	－	○	－	－	－	－	－	－	－	－	－	－
日の出町	－	○	－	－	－	－	－	－	－	－	－	－
檜原村	－	○	－	－	－	－	－	－	－	－	－	－
奥多摩町	－	○	－	－	－	－	－	－	－	－	－	－
大島町	○	－	○	○	－	－	16	○	－	－	－	－
利島村	○	－	○	○	－	－	－	－	－	－	－	－
新島村	○	－	○	○	－	－	1	○	－	－	－	－
神津島村	○	－	○	－	1	○	1	○	－	－	－	－
三宅村	○	－	○	○	－	－	－	－	－	－	－	－
御蔵島村	○	－	－	○	1	○	1	○	－	－	－	－
八丈町	○	－	○	○	－	－	11	○	－	－	－	－
青ヶ島村	○	－	○	－	－	－	－	－	－	－	－	－
小笠原村	○	－	○	○	－	－	6	○	－	－	1	○
合計	15	47	13	12	2	2	235	10	－	－	1	1

B－13 防災拠点となる公共施設等の耐震化の状況

（令和2年10月1日現在）

施設区分 / 区市町村名	社会福祉施設			文教施設（校舎・体育館）			庁舎			県民会館・公民館等			体育館			診療施設			消防本部・消防署所			その他			全体		
	全棟数	耐震化済棟数	耐震率	全棟数	耐震化済棟数	耐震率	全棟数	耐震化済棟数	耐震率	全棟数	耐震化済棟数	耐震率	全棟数	耐震化済棟数	耐震率	全棟数	耐震化済棟数	耐震率	全棟数	耐震化済棟数	耐震率	全棟数	耐震化済棟数	耐震率	全棟数	耐震化済棟数	耐震率
千代田区	7	7	100.0%	15	15	100.0%	6	6	100.0%	－	－	0.0%	1	1	100.0%	1	1	100.0%	－	－	0.0%	3	3	100.0%	33	33	100.0%
中央区	8	8	100.0%	38	38	100.0%	1	1	100.0%	9	9	100.0%	－	－	0.0%	－	－	0.0%	－	－	0.0%	9	9	100.0%	65	65	100.0%
港区	38	38	100.0%	62	62	100.0%	8	8	100.0%	3	3	100.0%	－	－	0.0%	－	－	0.0%	－	－	0.0%	3	3	100.0%	114	114	100.0%
新宿区	60	60	100.0%	175	175	100.0%	5	5	100.0%	－	－	0.0%	－	－	0.0%	－	－	0.0%	－	－	0.0%	－	－	0.0%	240	240	100.0%
文京区	30	30	100.0%	90	90	100.0%	1	1	100.0%	－	－	0.0%	3	3	100.0%	－	－	0.0%	－	－	0.0%	2	2	100.0%	126	126	100.0%
台東区	23	23	100.0%	31	31	100.0%	10	10	100.0%	13	13	100.0%	1	1	100.0%	3	3	100.0%	－	－	0.0%	11	9	81.8%	92	90	97.8%
墨田区	26	26	100.0%	110	110	100.0%	3	3	100.0%	2	2	100.0%	1	1	100.0%	1	1	100.0%	－	－	0.0%	2	2	100.0%	145	145	100.0%
江東区	57	57	100.0%	218	218	100.0%	12	12	100.0%	16	16	100.0%	6	6	100.0%	5	5	100.0%	－	－	0.0%	14	14	100.0%	328	328	100.0%
品川区	81	80	98.8%	111	111	100.0%	21	20	95.2%	13	13	100.0%	1	1	100.0%	－	－	0.0%	－	－	0.0%	4	4	100.0%	231	229	99.1%
目黒区	59	59	100.0%	119	119	100.0%	1	1	100.0%	－	－	0.0%	1	1	100.0%	－	－	0.0%	－	－	0.0%	－	－	0.0%	180	180	100.0%
大田区	111	111	100.0%	324	324	100.0%	1	1	100.0%	－	－	0.0%	－	－	0.0%	－	－	0.0%	－	－	0.0%	10	10	100.0%	446	446	100.0%
世田谷区	104	104	100.0%	297	257	86.5%	32	32	100.0%	6	6	100.0%	1	1	100.0%	－	－	0.0%	－	－	0.0%	－	－	0.0%	440	400	90.9%
渋谷区	44	43	97.7%	93	93	100.0%	11	10	90.9%	30	28	93.3%	－	－	0.0%	－	－	0.0%	－	－	0.0%	26	26	100.0%	204	200	98.0%
中野区	30	30	100.0%	105	105	100.0%	1	1	100.0%	10	10	100.0%	1	1	100.0%	－	－	0.0%	－	－	0.0%	1	1	100.0%	148	148	100.0%
杉並区	64	64	100.0%	219	219	100.0%	8	8	100.0%	9	9	100.0%	－	－	0.0%	－	－	0.0%	－	－	0.0%	－	－	0.0%	300	300	100.0%
豊島区	39	39	100.0%	73	73	100.0%	1	1	100.0%	8	8	100.0%	2	2	100.0%	1	1	100.0%	－	－	0.0%	－	－	0.0%	124	124	100.0%
北区	47	47	100.0%	102	102	100.0%	23	19	82.6%	26	25	96.2%	3	2	66.7%	－	－	0.0%	－	－	0.0%	2	2	100.0%	203	197	97.0%
荒川区	30	30	100.0%	40	40	100.0%	5	5	100.0%	26	26	100.0%	2	2	100.0%	－	－	0.0%	－	－	0.0%	3	3	100.0%	106	106	100.0%
板橋区	106	106	100.0%	279	279	100.0%	2	2	100.0%	－	－	0.0%	－	－	0.0%	－	－	0.0%	－	－	0.0%	－	－	0.0%	387	387	100.0%
練馬区	67	67	100.0%	325	325	100.0%	2	2	100.0%	－	－	0.0%	－	－	0.0%	1	1	100.0%	－	－	0.0%	－	－	0.0%	395	395	100.0%
足立区	75	74	98.7%	328	328	100.0%	14	14	100.0%	9	9	100.0%	3	3	100.0%	6	6	100.0%	－	－	0.0%	9	8	88.9%	444	442	99.5%
葛飾区	71	71	100.0%	256	256	100.0%	－	－	0.0%	－	－	0.0%	－	－	0.0%	－	－	0.0%	－	－	0.0%	－	－	0.0%	327	327	100.0%
江戸川区	68	68	100.0%	428	428	100.0%	14	14	100.0%	46	46	100.0%	－	－	0.0%	8	8	100.0%	－	－	0.0%	9	9	100.0%	573	573	100.0%
八王子市	22	22	100.0%	421	421	100.0%	19	19	100.0%	17	17	100.0%	1	1	100.0%	－	－	0.0%	－	－	0.0%	9	7	77.8%	489	487	99.6%
立川市	19	19	100.0%	90	90	100.0%	1	1	100.0%	24	24	100.0%	－	－	0.0%	1	1	100.0%	－	－	0.0%	2	2	100.0%	137	137	100.0%
武蔵野市	18	18	100.0%	56	56	100.0%	3	3	100.0%	20	20	100.0%	－	－	0.0%	1	1	100.0%	－	－	0.0%	9	9	100.0%	107	107	100.0%
三鷹市	38	38	100.0%	77	77	100.0%	8	8	100.0%	9	9	100.0%	6	6	100.0%	－	－	0.0%	－	－	0.0%	10	10	100.0%	148	148	100.0%
青梅市	18	15	83.3%	53	53	100.0%	12	12	100.0%	2	2	100.0%	12	12	100.0%	3	3	100.0%	－	－	0.0%	1	1	100.0%	101	98	97.0%
府中市	51	51	100.0%	159	159	100.0%	5	3	60.0%	11	11	100.0%	9	8	88.9%	1	1	100.0%	－	－	0.0%	2	2	100.0%	238	235	98.7%
昭島市	5	5	100.0%	62	62	100.0%	1	1	100.0%	10	10	100.0%	－	－	0.0%	－	－	0.0%	－	－	0.0%	1	1	100.0%	79	79	100.0%
調布市	－	－	0.0%	125	125	100.0%	3	3	100.0%	－	－	0.0%	－	－	0.0%	－	－	0.0%	－	－	0.0%	－	－	0.0%	128	128	100.0%
町田市	29	29	100.0%	247	247	100.0%	8	8	100.0%	－	－	0.0%	－	－	0.0%	2	2	100.0%	－	－	0.0%	5	5	100.0%	291	291	100.0%
小金井市	15	15	100.0%	53	53	100.0%	1	－	0.0%	－	－	0.0%	2	2	100.0%	－	－	0.0%	－	－	0.0%	5	5	100.0%	76	75	98.7%
小平市	12	12	100.0%	101	101	100.0%	3	3	100.0%	9	9	100.0%	2	1	50.0%	1	1	100.0%	－	－	0.0%	－	－	0.0%	128	127	99.2%
日野市	26	22	84.6%	111	111	100.0%	2	2	100.0%	8	8	100.0%	－	－	0.0%	2	2	100.0%	－	－	0.0%	1	1	100.0%	150	146	97.3%
東村山市	7	6	85.7%	80	80	100.0%	2	2	100.0%	－	－	0.0%	－	－	0.0%	－	－	0.0%	－	－	0.0%	－	－	0.0%	89	88	98.9%
国分寺市	21	21	100.0%	30	30	100.0%	12	12	100.0%	12	12	100.0%	3	3	100.0%	1	1	100.0%	－	－	0.0%	2	2	100.0%	81	81	100.0%
国立市	14	14	100.0%	45	45	100.0%	2	2	100.0%	1	1	100.0%	1	1	100.0%	1	1	100.0%	－	－	0.0%	8	8	100.0%	72	72	100.0%
福生市	3	3	100.0%	64	64	100.0%	2	2	100.0%	1	1	100.0%	3	3	100.0%	1	1	100.0%	－	－	0.0%	6	6	100.0%	80	80	100.0%
狛江市	12	12	100.0%	21	21	100.0%	2	2	100.0%	13	13	100.0%	3	3	100.0%	1	1	100.0%	－	－	0.0%	－	－	0.0%	52	52	100.0%
東大和市	－	－	0.0%	37	37	100.0%	1	1	100.0%	11	11	100.0%	1	1	100.0%	－	－	0.0%	－	－	0.0%	－	－	0.0%	50	50	100.0%
清瀬市	6	6	100.0%	14	14	100.0%	9	8	88.9%	12	9	75.0%	2	2	100.0%	－	－	0.0%	－	－	0.0%	1	1	100.0%	44	40	90.9%
東久留米市	－	－	0.0%	66	66	100.0%	1	1	100.0%	－	－	0.0%	1	1	100.0%	－	－	0.0%	－	－	0.0%	4	4	100.0%	72	72	100.0%
武蔵村山市	5	5	100.0%	47	47	100.0%	1	1	100.0%	－	－	0.0%	－	－	0.0%	－	－	0.0%	－	－	0.0%	－	－	0.0%	53	53	100.0%
多摩市	7	5	71.4%	52	52	100.0%	2	2	100.0%	1	1	100.0%	1	1	100.0%	－	－	0.0%	－	－	0.0%	1	1	100.0%	64	62	96.9%
稲城市	2	2	100.0%	47	47	100.0%	1	1	100.0%	5	5	100.0%	2	2	100.0%	1	1	100.0%	2	2	100.0%	1	1	100.0%	61	61	100.0%
羽村市	6	6	100.0%	20	20	100.0%	2	2	100.0%	－	－	0.0%	－	－	0.0%	1	1	100.0%	－	－	0.0%	－	－	0.0%	29	29	100.0%
あきる野市	8	8	100.0%	16	16	100.0%	3	3	100.0%	24	24	100.0%	3	3	100.0%	－	－	0.0%	－	－	0.0%	8	8	100.0%	62	62	100.0%
西東京市	28	28	100.0%	54	54	100.0%	2	2	100.0%	7	7	100.0%	1	1	100.0%	－	－	0.0%	－	－	0.0%	12	12	100.0%	104	104	100.0%
瑞穂町	5	5	100.0%	35	35	100.0%	2	2	100.0%	18	18	100.0%	1	1	100.0%	1	1	100.0%	－	－	0.0%	1	1	100.0%	63	63	100.0%
日の出町	－	－	0.0%	10	10	100.0%	1	1	100.0%	2	2	100.0%	－	－	0.0%	－	－	0.0%	－	－	0.0%	1	1	100.0%	14	14	100.0%
檜原村	1	1	100.0%	4	4	100.0%	1	1	100.0%	－	－	0.0%	5	5	100.0%	1	1	100.0%	－	－	0.0%	1	1	100.0%	13	13	100.0%
奥多摩町	－	－	0.0%	6	6	100.0%	1	－	0.0%	2	1	50.0%	3	1	33.3%	1	1	100.0%	－	－	0.0%	16	9	56.3%	29	18	62.1%
大島町	5	5	100.0%	11	11	100.0%	1	1	100.0%	4	1	25.0%	5	1	20.0%	2	2	100.0%	1	1	100.0%	3	3	100.0%	32	25	78.1%
利島村	1	1	100.0%	1	1	100.0%	1	1	100.0%	1	1	100.0%	1	1	100.0%	1	1	100.0%	－	－	0.0%	－	－	0.0%	6	6	100.0%
新島村	1	1	100.0%	9	8	88.9%	3	1	33.3%	7	5	71.4%	－	－	0.0%	3	2	66.7%	－	－	0.0%	－	－	0.0%	23	17	73.9%
神津島村	4	4	100.0%	6	6	100.0%	1	1	100.0%	－	－	0.0%	1	1	100.0%	1	1	100.0%	－	－	0.0%	－	－	0.0%	13	13	100.0%
三宅村	2	2	100.0%	7	7	100.0%	1	1	100.0%	1	1	100.0%	1	1	100.0%	1	1	100.0%	1	1	100.0%	－	－	0.0%	14	14	100.0%
御蔵島村	1	1	100.0%	2	2	100.0%	1	1	100.0%	2	2	100.0%	－	－	0.0%	－	－	0.0%	－	－	0.0%	－	－	0.0%	6	6	100.0%
八丈町	4	4	100.0%	11	11	100.0%	1	1	100.0%	5	3	60.0%	3	3	100.0%	1	1	100.0%	1	1	100.0%	3	3	100.0%	29	27	93.1%
青ヶ島村	1	1	100.0%	3	3	100.0%	1	1	100.0%	1	1	100.0%	1	1	100.0%	1	1	100.0%	－	－	0.0%	1	1	100.0%	9	9	100.0%
小笠原村	－	－	0.0%	8	8	100.0%	3	3	100.0%	－	－	0.0%	－	－	0.0%	2	2	100.0%	－	－	0.0%	－	－	0.0%	13	13	100.0%
合計	1,642	1,629	99.2%	6,099	6,058	99.3%	308	295	95.8%	466	452	97.0%	100	91	91.0%	58	57	98.3%	5	5	100.0%	222	210	94.6%	8,900	8,797	98.8%

Ⅳ　参考資料

（調査結果表 C）

Ｃ－１　ボランティア

区市町村	一般ボランティア			
	受入窓口	住所	活動拠点	住所
千代田区	千代田区社会福祉協議会	千代田区九段南1-6-10	かがやきプラザ	千代田区九段南1-6-10
中央区	中央区災害ボランティアセンター	中央区八丁堀４－１－５	銀座ブロッサム	中央区銀座２－１５－６
港区	みなとボランティアセンター	港区六本木5-16-45	麻布区民協働スペース	港区六本木5-16-46
新宿区	災害ボランティアセンター	新宿区大久保3-5-1	新宿スポーツセンター	新宿区大久保3-5-1
文京区	文京区社会福祉協議会	文京区本郷四丁目１５番１４号	文京区民センター 文京シビックセンター（区民ひろば及び産業とくらしプラザ）	文京区本郷四丁目１５番１４号 文京区春日一丁目１６番２１号（地下２階）
台東区	台東区社会福祉協議会	台東区下谷１－２－１１	台東区社会福祉協議会	台東区下谷１－２－１１
墨田区	墨田区災害ボランティアセンター	墨田区東向島２－１７－１４	すみだボランティアセンター	墨田区東向島２－１７－１４
江東区	江東区災害ボランティアセンター	江東区東陽6-2-17　2階	高齢者総合福祉センター	江東区東陽6-2-17　2階
品川区	区災害時ボランティアセンター	品川区西品川1-28-3	中小企業センター	品川区西品川1-28-3
目黒区	目黒区社会福祉協議会	目黒区上目黒2-19-15	目黒区総合庁舎	目黒区上目黒2-19-15
大田区	大田区災害ボランティアセンター	—	大田区災害ボランティアセンター	—
世田谷区	世田谷災害ボランティアセンター	世田谷区太子堂1-7-57（昭和女子大学） 世田谷区世田谷4-28-1（国士館大学） 世田谷区深沢7-1-1（日本体育大学） 世田谷区砧5-2-1（日本大学商学部） 世田谷区北烏山8-19-1（日本女子体育大学）	世田谷災害ボランティアセンター	世田谷区太子堂1-7-57（昭和女子大学） 世田谷区世田谷4-28-1（国士館大学） 世田谷区深沢7-1-1（日本体育大学） 世田谷区砧5-2-1（日本大学商学部） 世田谷区北烏山8-19-1（日本女子体育大学）
渋谷区	災対受援総務部 ボランティア班（区民部文化振興課）	渋谷区宇田川町1-1	文化総合センター大和田	渋谷区桜丘町23-21
中野区	中野区災害ボランティアセンター	中野区中野５－６８－７	中野区災害ボランティアセンター	中野区中野５－６８－７
杉並区	杉並区社会福祉協議会	杉並区天沼3-19-16　ウェルファーム杉並2階・4階	ウェルファーム杉並	
豊島区	豊島区民社会福祉協議会	豊島区東池袋1-39-2	ボランティアセンター	豊島区東池袋1-39-2
北区	北区災害ボランティアセンター （北区NPO・ボランティアぷらざ内）	北区王子１－１１－１北とぴあ4階	緑と環境の情報館（エコベルデ）	北区豊島５－６－１
荒川区	荒川区災害対策本部福祉部 荒川区社会福祉協議会	荒川区荒川2-2-3 荒川区南千住1-13-20	荒川総合スポーツセンター	荒川区南千住6-45-5
板橋区	いたばし災害ボランティアセンター	板橋区本町２４－１	板橋区立小豆沢体育館	板橋区小豆沢３－１－１
練馬区	練馬区災害ボランティアセンター	練馬区練馬1-17-37	練馬文化センター	練馬区練馬1-17-37
足立区	足立区災害ボランティアセンター		本庁舎１階アトリウム	
葛飾区	葛飾区災害ボランティアセンター	葛飾区立石5-27-1	男女平等推進センター	葛飾区立石５－２７－１
江戸川区	江戸川区災害ボランティアセンター	江戸川区松島1-38-1	グリーンパレス	江戸川区松島1-38-1
八王子市	八王子市災害ボランティアセンター		コニカミノルタサイエンスドーム	
立川市	災害対策本部ボランティア班【市民生活部市民協働課、産業文化スポーツ部地域文化課、立川市社会福祉協議会】		総合福祉センター	
武蔵野市	武蔵野市災害ボランティアセンター	武蔵野市吉祥寺北町1-9-1	武蔵野市民文化会館	武蔵野市中町3-9-11
三鷹市	三鷹市社会福祉協議会 （三鷹市災害ボランティアセンター）	三鷹市新川6-37-1元気創造プラザ3階福祉センター	元気創造プラザ福祉センター	三鷹市新川6-37-1元気創造プラザ3階福祉センター
青梅市	青梅市ボランティア・市民活動センター （青梅社会福祉協議会、市民安全部市民活動推進課）	青梅市東青梅1-177-3	青梅市福祉センター 青梅市東青梅1-177-3	青梅市東青梅1-177-3
府中市	府中市社会福祉協議会（府中ボランティアセンター）		府中ふれあい会館	
昭島市	昭島市社会福祉協議会	昭島市昭和町４－７－１昭島市保健福祉センター2階	総合スポーツセンター	昭島市東町５－13－１
調布市	調布市災害ボランティアセンター （調布市福祉健康部，調布市社会福祉協議会）		調布市社会福祉協議会	
町田市	町田市災害ボランティアセンター	町田市南成瀬5-12 （町田市立総合体育館内）	町田市立総合体育館	町田市南成瀬5-12
小金井市	小金井市社会福祉協議会 （小金井ボランティア・市民活動センター）	小金井市本町5-36-17	栗山公園健康運動センター	小金井市中町2-21-1
小平市	小平市災害ボランティアセンター	小平市学園東町1-19-13	小平市社会福祉協議会事務局（小平市福祉会館内事務室）	小平市学園東町1-19-13
日野市	社会福祉法人　日野市社会福祉協議会ボランティアセンター	日野市日野本町7-5-23	日野市煉瓦ホール（日野市市民会館）	日野市神明1-12-1
東村山市	ボランティアセンター（東村山市社会福祉協議会）		地域福祉センター	
国分寺市	国分寺市社会福祉協議会	国分寺市戸倉4-14	市民スポーツセンター	小平市上水本町6-22-1
国立市	国立市ボランティアセンター	国立市富士見台2-38-5	くにたち福祉会館	国立市富士見台2-38-5
福生市	福生市ボランティア市民活動センター（福生市社会福祉協議会）	福生市南田園2-13-1	福生市福祉センター	福生市南田園2-13-1
狛江市	狛江市災害ボランティアセンター	狛江市元和泉２－３５－１	あいとぴあセンター	狛江市元和泉２－３５－１
東大和市	東大和市災害ボランティアセンター		市民会館（ハミングホール）	
清瀬市	清瀬市ボランティアセンター	清瀬市上清戸２－６－１０	清瀬市社会福祉協議会	清瀬市上清戸２－６－１０
東久留米市	東久留米市社会福祉協議会	東久留米市滝山4-3-14	わくわく健康プラザ	東久留米市滝山4-3-14
武蔵村山市	ボランティア・市民活動センター	武蔵村山市学園４－５－１　市民総合センター2階	市民総合センター	武蔵村山市学園４－５－１
多摩市	多摩ボランティア・市民活動支援センター （社会福祉協議会）	多摩市関戸4-72 ヴィータ・コミューネ7F	総合福祉センター	多摩市南野3丁目15−1
稲城市	稲城市社会福祉協議会		稲城市福祉センター	
羽村市	羽村市災害ボランティアセンター		羽村市コミュニティセンター	
あきる野市	あきる野市社会福祉協議会	あきる野市平沢175-4	秋川ふれあいセンター	あきる野市平沢175-4
西東京市	西東京市災害ボランティアセンター		社会福祉協議会	
瑞穂町	瑞穂町社会福祉協議会災害ボランティアセンター	瑞穂町大字石畑2008（ふれあいセンター内）	瑞穂町社会福祉協議会災害ボランティアセンター	瑞穂町大字石畑2008（ふれあいセンター内）
日の出町	社会福祉法人日の出町社会福祉法人		日の出町社会福祉協議会事務局	
檜原村	社会福祉法人檜原村社会福祉協議会		檜原村社会福祉協議会事務局	
奥多摩町	奥多摩町社会福祉協議会		奥多摩町社会福祉協議会	
大島町	災害ボランティアセンター		大島町社会福祉協議会	
利島村	村役場		—	
新島村	災害対策本部　民生部（社会福祉協議会）		村役場	
神津島村	総務課		村役場	
三宅村	総務課		三宅村役場	
御蔵島村	総務課総務係		村役場	
八丈町	総務課		町役場	
青ヶ島村	総務課		青ヶ島村役場	
小笠原村	小笠原村社会福祉協議会		小笠原村地域福祉センター	

C－2 外国人支援対策

※ 英=英語、中=中国語（中繁＝中国語（繁体字）、中簡＝中国語（簡体字））、ﾊ=ハングル、ｽ=スペイン語、ﾎﾟ=ポルトガル語、仏＝フランス語、ﾍﾟ＝ペルシャ語、ﾀ=タイ語、ｱ=アラビア語

区市町村	外国人向け防災パンフレット・手引きの発行			外国人対象の防災訓練（前年度実績）			災害時における情報伝達	
	名称	使用言語	年度	回数	人数	実施内容・方法等	方法	言語
千代田区	①日本で暮らすあなたのための防災のポイントin japan ②災害対応マニュアル	①日・英・中・ハ ②日・英	①H21 ②H29	—	—	—	区ホームページの翻訳	英・中・ハ
中央区	生活ガイドブック	英・中・ハ	H21初 H30改	1	—	総合防災訓練	防災マップアプリ	英・中・ハ
港区	大震災に備えて	英・中・ハ	H29	1	300	みなと防災フェスタ～やさしい日本語と英語で体験しよう！～ VR 防災車体験	防災行政無線 防災情報メール 港区公式ホームページ Twitter,Facebook	英 英 英・中・ハ 英・中・ハ
新宿区	災害に備えて	英・中簡・ハ・ベトナム語・ネパール語・ミャンマー語・仏・タ・タガログ語	H28	2	5,500	多文化防災フェスタ・アンスティチュフランセ防災訓練	語学ボランティアの活用	—
文京区	みんなで学ぶ防災対策　日頃の準備のために	英・中・ハ	R1改訂	2	113	区内の外国人留学生や居住者を対象とした起震車及び煙体験ハウスを実施	区ホームページの翻訳	英・中・ハ
台東区	台東区帰宅困難者防災ガイド	英・中簡・中繁・ハ	H24初 R2改	1	—	上野駅周辺帰宅困難者対応訓練において、帰宅困難者支援施設運営ゲーム（KUG）を実施し、外国人観光客が施設に避難してきた場合の対応方法を検討した。	区ホームページ翻訳 台東区防災アプリ	英・中・ハ　他、多言語対応あり 英・中簡・中繁・ハ
墨田区	①地震に備えて（5か国語版）『SAFTYGUIDE』 ②墨田区防災地図（外国語版）（H25改訂） ③墨田区水害ハザードマップ	①、②英・中・ハ・ス・ポ ③英・中・ハ	①H17 ②H25 ③H29	—	—	—	区ホームページ翻訳	英・中・ハ
江東区	江東区防災マップ	英・中簡・ハ	R2改訂	—	—	—	江東区防災アプリ 区ホームページに翻訳システムを付している。 防災情報メール	英・中簡・ハ 英・中簡・中繁・ハ・ス・ポ 英・中簡・中繁・ハ
品川区	①しながわ防災体験館パンフレット ②しながわ防災ハンドブック	①、②英・中・ハ	①H27 ②R1	1	5	総合防災訓練	区ホームページ翻訳	英
目黒区	防災行動マニュアル めぐろ防災マップ	英・中・ハ	H31改訂	1	—	総合防災訓練	防災行政無線 区ホームページ翻訳	英 17ヶ国語
大田区	防災チェックブック	英・中・ハ	H27	1	5	総合防災訓練	デジタルサイネージによる情報伝達 区登録制メールによる自動配信	英・中・ハ 英・中・ハ・タガログ語
世田谷区	区民行動マニュアルマップ版	英・中・ハ	H25初 H30改	—	—	—	広域避難場所所在地案内	英
渋谷区	①渋谷区防災地図 (Shibuya Disaster Prevention MAP)	英	H30	—	—	—	防災ポータルサイト 防災アプリ	英・中簡・中繁・ハ 英・中簡・中繁・ハ
中野区	①中野区ハザードマップ ②中野の防災	①英・中繁・中簡・ハ ②英・中簡・ハ	①R2 ②H17初 R2改	—	—	—	区ホームページに翻訳システムを付している。	英・中簡・ハ・ネパール語・ベトナム語他
杉並区	①外国人のための生活便利帳 ②杉並区防災マップ	①英・中・ハ ②英		—	—	—	①語学ボランティアの活用 ②区公式HPによる周知 ③「すぎナビ」による周知	①英・中・ハ・ス・仏・タ・ポ・ア ②英・中・ハ ③英
豊島区	日本で暮らすあなたのための防災のポイント in JAPAN	英・中・ハ	H26	—	—	—	区ホームページ	英・中・ハ他3言語
北区	防災地図	英・中・ハ	H31	—	—	—	区ホームページに翻訳システムを付している。	英・ハ・中・仏
荒川区	外国人のための生活便利帳	英・中・ハ	H29	1	50	区内日本語学校を対象に避難訓練、起震車体験、初期消火訓練、防災講座等を実施	区ホームページに翻訳システムを付している。	英・中・ハ
板橋区	①外国人のための防災ガイドブック ②外国籍住民のための生活情報 ③救急カード ④避難所説明文	①日・英・中簡・ハ・タガログ語・ス・ベ ②日・英・中簡・ハ ③日・英・中簡・ハ・タガログ語・タ・ポ ④日・英・中簡・ハ・タガログ語・ス・ポ		1	25	大学の留学生に対する地震及び煙体験、初期消火訓練	区ホームページの翻訳機能	英・中繁・中簡・ハ
練馬区	防災の手引	英・中・ハ	H29 R1	7	144	外国人向けに防災講座を実施	同報系防災行政無線	英・中・ハ
足立区	あだち防災マップ＆ガイド外国版	英・中・ハ	H29	1	150	「国際まつり」で防災講演及び起震車・煙体験を実施	足立区防災アプリ 区ホームページ	英・中・ハ 英・中・ハ
葛飾区	①外国人向け生活ガイドブック ②かつしか防災マップ	英・中・ハ	①H31改訂 ②H30改訂	—	—	—	区ホームページの翻訳機能 防災行政無線	英・中・ハ
江戸川区	①水害ハザードマップ ②わが家の防災	英・中・ハ	①R1初版 ②R1初版、R2改訂	—	—	—	区ホームページ	英・中・ハ
八王子市	①災害ヘルプカード（改定版） ②八王子市総合防災ガイドブック	①英・中簡・ハ・ス ②英・中簡・ハ	①H29改訂 ②H30初版	1	3	立川防災館での防災訓練（1回3名）	市ホームページの翻訳機能 メール配信サービス 外国人支援センターを設置し、語学ボランティアに協力を依頼	英・中簡・中繁・ハ・スなど
立川市	立川市防災・洪水ハザードマップ	英・中・ハ	H27初版 R2改訂	1	—	たちかわ多文化共生センターとの協力で総合防災訓練への参加呼びかけ	—	—
武蔵野市	地震に備えよう！　防災ハンドブック	英	H25	—	—	—	公式HP	英・中・ハ
三鷹市	防災マップ・浸水ハザードマップ	英・中・ハ	H19初版 R2改訂	—	—	—	災害時外国人支援センターを設置し、ボランティアに協力を依頼	英・中・ハ・スなど
青梅市	青梅市民防災ハンドブック（全体マップのみ）	英・中・ハ・ス・仏	R2	—	—	—	市HP災害情報（HPの翻訳機能）	英・中・ハ・ス・ド
府中市	①外国人のためのやさしい防災ガイド ②府中市水害ハザードマップ	①英(一部) ②英・中・ハ	①R1 ②H29	—	—	—	—	—
昭島市	外国人のための生活便利帳	日・英・中・ハ	H26	—	—	—	—	—
調布市	—	—	—	—	—	—	—	—
町田市	洪水ハザードマップ	英・中・ハ	R1改訂	—	—	—	—	—
小金井市	—	—	—	—	—	—	—	—
小平市	小平市防災マップ・浸水予想区域図	英・中・ハ	R2	—	—	—	—	—
日野市	日野市防災マップ・洪水ハザードマップ （ホームページ掲載）	英・仏・中・ハ・ス	H29	—	—	—	—	—
東村山市	—	—	—	—	—	—	多言語支援センターを設け、災害時外国人支援ボランティアに協力を依頼	英・中・ハ　等
国分寺市	—	—	—	—	—	—	—	—
国立市	くにたちの災害対策	英・中・ハ	H31	—	—	—	—	—
福生市	福生市防災マップ・多摩川洪水・内水ハザードマップ（主要箇所に外国語併記）	英・中・ハ・ス・ベトナム語	H30改訂	—	—	—	—	—
狛江市	狛江市防災ガイド外国語版	英・中・ハ	H29	—	—	—	—	—
東大和市	東大和市防災マップ・東大和市浸水・土砂災害ハザードマップ	英・中・ハ	H23初版 R1改訂	—	—	—	—	—
清瀬市	清瀬市防災マップ・ハザードマップ	英・中簡・ハ	H26改訂	—	—	—	—	—
東久留米市	東久留米市外国人のための生活便利帳	英・中・ハ	H27	—	—	防災訓練に参加	—	—
武蔵村山市	①武蔵村山市防災マップ ②武蔵村山市土砂災害ハザードマップ	英・中簡・ハ	①H27 ②R1	—	—	—	市ホームページの翻訳機能	英・中繁・中簡・ハ・ タガログ語・ベトナム語
多摩市	多摩市防災マップ・洪水ハザードマップ	英	H29	—	—	—	—	—
稲城市	いなぎガイドマップ・防災マップ	英・中・ハ	H26	—	—	—	—	—
羽村市	防災マップはむら・洪水/土砂災害ハザードマップ(市民向けのマップに外国語を併記)	英・中簡・ハ・ス	H24発行 H29修正	—	—	—	—	—
あきる野市	①防災カード ②あきる野市ハザードマップ（土砂災害・水害）	①英 ②英・中・ハ	①H24 ②H30	—	—	—	—	—
西東京市	西東京市浸水ハザードマップ	英・中・ハ	R1改訂	—	—	—	①市HP災害情報 ②市HPモバイル版災害情報 ③市アプリ	英・中・ハ
瑞穂町	瑞穂町防災マップ・ハザードマップ	英・中・ハ・ス	H24初版 H29改訂	—	—	—	—	—
日の出町	—	—	—	—	—	—	—	—
檜原村	—	—	—	—	—	—	—	—
奥多摩町	—	—	—	—	—	—	—	—
大島町	—	—	—	—	—	—	—	—
利島村	—	—	—	—	—	—	—	—
新島村	津波避難マップ	英	H26	—	—	—	—	—
神津島村	—	—	—	—	—	—	—	—
三宅村	—	—	—	—	—	—	—	—
御蔵島村	—	—	—	—	—	—	—	—
八丈町	—	—	—	—	—	—	—	—
青ヶ島村	—	—	—	—	—	—	—	—
小笠原村	—	—	—	—	—	—	—	—

C－3 活動態勢等 －区－

※職員数「その他」は、研修生、再任用（フルタイム職員を除く）、会計年度任用職員など

区市町村	防災担当課職員					
	職員数(人)		登庁所要時間及び方法			
			所要時間	徒　歩(人)	自転車（人）	バイク（人）
千代田区	管理職	1	10分未満	1	—	—
	防災担当	14	30分未満	1	—	—
	その他	—	60分未満	2	—	—
	計	15	計	4	—	—
中央区	管理職	4	10分未満	—	—	—
	防災担当	17	30分未満	7	—	—
	その他	3	60分未満	—	—	—
	計	24	計	7	—	—
港区	管理職	3	10分未満	1	—	—
	防災担当	20	30分未満	1	—	—
	その他	—	60分未満	3	—	—
	計	23	計	5	—	—
新宿区	管理職	5	10分未満	—	—	1
	防災担当	18	30分未満	1	3	—
	その他	—	60分未満	3	1	—
	計	23	計	4	4	1
文京区	管理職	1	10分未満	—	—	—
	防災担当	10	30分未満	—	3	—
	その他	8	60分未満	—	—	—
	計	19	計	—	3	—
台東区	管理職	3	10分未満	—	2	—
	防災担当	13	30分未満	1	4	—
	その他	3	60分未満	2	1	—
	計	19	計	3	7	—
墨田区	管理職	1	10分未満	—	—	—
	防災担当	13	30分未満	—	8	—
	その他	1	60分未満	—	2	—
	計	15	計	—	10	—
江東区	管理職	1	10分未満	1	—	—
	防災担当	12	30分未満	3	1	—
	その他	—	60分未満	1	3	—
	計	13	計	5	4	—
品川区	管理職	3	10分未満	—	1	—
	防災担当	25	30分未満	7	8	—
	その他	7	60分未満	—	—	—
	計	35	計	7	9	—
目黒区	管理職	1	10分未満	—	1	1
	防災担当	13	30分未満	2	3	—
	その他	3	60分未満	—	—	—
	計	17	計	2	4	1
大田区	管理職	5	10分未満	1	—	—
	防災担当	21	30分未満	2	7	—
	その他	1	60分未満	—	—	—
	計	27	計	3	7	—
世田谷区	管理職	3	10分未満	—	—	—
	防災担当	13	30分未満	—	6	1
	その他	4	60分未満	—	—	—
	計	20	計	—	6	1
渋谷区	管理職	5	10分未満	—	—	—
	防災担当	11	30分未満	2	3	—
	その他	—	60分未満	2	—	—
	計	16	計	4	3	—
中野区	管理職	5	10分未満	—	—	—
	防災担当	24	30分未満	7	3	1
	その他	23	60分未満	7	—	—
	計	52	計	14	3	1
杉並区	管理職	1	10分未満	2	—	—
	防災担当	15	30分未満	1	7	1
	その他	9	60分未満	4	1	—
	計	25	計	7	8	1
豊島区	管理職	4	10分未満	—	—	—
	防災担当	12	30分未満	—	2	—
	その他	14	60分未満	—	—	—
	計	30	計	—	2	—
北区	管理職	3	10分未満	—	—	—
	防災担当	17	30分未満	1	—	—
	その他	27	60分未満	42	—	—
	計	47	計	43	—	—
荒川区	管理職	2	10分未満	—	1	—
	防災担当	8	30分未満	1	5	—
	その他	9	60分未満	2	2	—
	計	19	計	3	8	—
板橋区	管理職	3	10分未満	—	—	—
	防災担当	23	30分未満	3	5	—
	その他	—	60分未満	5	—	—
	計	26	計	8	5	—
練馬区	管理職	4	10分未満	2	—	1
	防災担当	36	30分未満	6	12	1
	その他	14	60分未満	3	4	1
	計	54	計	11	16	3
足立区	管理職	4	10分未満	—	1	1
	防災担当	20	30分未満	—	6	1
	その他	12	60分未満	—	1	—
	計	36	計	—	8	2
葛飾区	管理職	4	10分未満	1	—	—
	防災担当	15	30分未満	—	9	2
	その他	10	60分未満	—	1	—
	計	29	計	1	10	2
江戸川区	管理職	4	10分未満	1	—	—
	防災担当	22	30分未満	1	17	1
	その他	2	60分未満	3	2	1
	計	28	計	5	19	2
区計	管理職	70	10分未満	10	6	4
	防災担当	392	30分未満	47	112	8
	その他	150	60分未満	79	18	2
	計	612	計	136	136	14

C－3 活動態勢等 －市－

※職員数「その他」は、研修生、再任用（フルタイム職員を除く）、会計年度任用職員など

区市町村	防災担当課職員					
	職員数(人)		登庁所要時間及び方法			
			所要時間	徒　歩(人)	自転車（人）	バイク（人）
八王子市	管理職	1	10分未満	1	2	—
	防災担当	16	30分未満	3	5	5
	その他	1	60分未満	—	1	—
	計	18	計	4	8	5
立川市	管理職	1	10分未満	—	1	—
	防災担当	7	30分未満	—	8	—
	その他	1	60分未満	—	1	—
	計	9	計	—	10	—
武蔵野市	管理職	1	10分未満	—	2	—
	防災担当	10	30分未満	3	5	—
	その他	—	60分未満	6	2	—
	計	11	計	9	9	—
三鷹市	管理職	1	10分未満	—	—	—
	防災担当	6	30分未満	1	3	—
	その他	2	60分未満	—	1	1
	計	9	計	1	4	1
青梅市	管理職	1	10分未満	2	3	—
	防災担当	8	30分未満	3	4	—
	その他	—	60分未満	2	—	—
	計	9	計	7	7	—
府中市	管理職	2	10分未満	—	—	—
	防災担当	10	30分未満	1	10	—
	その他	—	60分未満	—	1	—
	計	12	計	1	11	—
昭島市	管理職	3	10分未満	2	1	—
	防災担当	8	30分未満	1	5	—
	その他	—	60分未満	—	—	—
	計	11	計	3	6	—
調布市	管理職	4	10分未満	1	8	—
	防災担当	7	30分未満	7	3	—
	その他	6	60分未満	3	—	—
	計	17	計	11	11	—
町田市	管理職	1	10分未満	1	—	—
	防災担当	19	30分未満	4	—	—
	その他	1	60分未満	5	—	—
	計	21	計	10	—	—
小金井市	管理職	1	10分未満	—	3	—
	防災担当	6	30分未満	—	2	—
	その他	—	60分未満	—	—	—
	計	7	計	—	5	—
小平市	管理職	2	10分未満	—	—	—
	防災担当	7	30分未満	—	8	—
	その他	—	60分未満	—	1	—
	計	9	計	—	9	—
日野市	管理職	2	10分未満	—	—	—
	防災担当	7	30分未満	—	4	—
	その他	1	60分未満	1	2	—
	計	10	計	1	6	—
東村山市	管理職	1	10分未満	1	—	—
	防災担当	9	30分未満	2	3	—
	その他	1	60分未満	2	2	1
	計	11	計	5	5	1
国分寺市	管理職	1	10分未満	—	2	—
	防災担当	9	30分未満	3	3	—
	その他	2	60分未満	1	—	—
	計	12	計	4	5	—
国立市	管理職	1	10分未満	1	1	—
	防災担当	4	30分未満	1	3	—
	その他	—	60分未満	2	—	—
	計	5	計	4	4	—
福生市	管理職	1	10分未満	—	5	—
	防災担当	5	30分未満	—	1	—
	その他	—	60分未満	—	—	—
	計	6	計	—	6	—
狛江市	管理職	2	10分未満	1	3	—
	防災担当	7	30分未満	—	5	1
	その他	2	60分未満	—	—	—
	計	11	計	1	8	1
東大和市	管理職	1	10分未満	—	5	—
	防災担当	6	30分未満	—	1	—
	その他	—	60分未満	—	1	—
	計	7	計	—	7	—
清瀬市	管理職	1	10分未満	—	—	—
	防災担当	6	30分未満	—	4	—
	その他	—	60分未満	—	3	—
	計	7	計	—	7	—
東久留米市	管理職	1	10分未満	—	2	—
	防災担当	5	30分未満	—	3	—
	その他	2	60分未満	1	1	—
	計	8	計	1	6	—
武蔵村山市	管理職	1	10分未満	—	1	—
	防災担当	7	30分未満	—	5	—
	その他	—	60分未満	—	—	—
	計	8	計	—	6	—
多摩市	管理職	1	10分未満	—	1	3
	防災担当	5	30分未満	—	—	4
	その他	4	60分未満	1	—	1
	計	10	計	1	1	8
稲城市	管理職	1	10分未満	—	—	—
	防災担当	20	30分未満	2	4	2
	その他	—	60分未満	—	3	3
	計	21	計	2	7	5
羽村市	管理職	1	10分未満	1	1	1
	防災担当	3	30分未満	1	—	—
	その他	—	60分未満	—	—	—
	計	4	計	2	1	1
あきる野市	管理職	1	10分未満	—	—	—
	防災担当	7	30分未満	4	1	1
	その他	—	60分未満	1	1	—
	計	8	計	5	2	1
西東京市	管理職	3	10分未満	1	—	—
	防災担当	8	30分未満	—	10	—
	その他	2	60分未満	—	2	—
	計	13	計	1	12	—
市計	管理職	37	10分未満	12	41	4
	防災担当	212	30分未満	36	100	13
	その他	25	60分未満	25	22	6
	計	274	計	73	163	23

C－3 活動態勢等 －町村－

※職員数「その他」は、研修生、再任用（フルタイム職員を除く）、会計年度任用職員など

区市町村	防災担当課職員					
	職員数(人)		登庁所要時間及び方法			
			所要時間	徒　歩(人)	自転車（人）	バイク（人）
瑞穂町	管理職	2	10分未満	3	2	—
	防災担当	6	30分未満	—	—	—
	その他	—	60分未満	—	—	—
	計	8	計	3	2	—
日の出町	管理職	1	10分未満	2	—	—
	防災担当	2	30分未満	—	—	—
	その他	—	60分未満	—	1	—
	計	3	計	2	1	—
檜原村	管理職	1	10分未満	—	—	—
	防災担当	2	30分未満	1	1	—
	その他	—	60分未満	—	—	1
	計	3	計	1	1	1
奥多摩町	管理職	1	10分未満	1	—	—
	防災担当	2	30分未満	1	—	1
	その他	—	60分未満	—	—	—
	計	3	計	2	—	1
多摩町村計	管理職	5	10分未満	6	2	—
	防災担当	12	30分未満	2	1	1
	その他	—	60分未満	—	1	1
	計	17	計	8	4	2
大島町	管理職	1	10分未満	2	—	—
	防災担当	2	30分未満	—	—	1
	その他	—	60分未満	—	—	—
	計	3	計	2	—	1
利島村	管理職	1	10分未満	—	1	—
	防災担当	1	30分未満	—	1	—
	その他	—	60分未満	—	—	—
	計	2	計	—	2	—
新島村	管理職	1	10分未満	3	—	—
	防災担当	2	30分未満	—	—	—
	その他	—	60分未満	—	—	—
	計	3	計	3	—	—
神津島村	管理職	1	10分未満	2	—	—
	防災担当	1	30分未満	—	—	—
	その他	—	60分未満	—	—	—
	計	2	計	2	—	—
三宅村	管理職	1	10分未満	1	—	—
	防災担当	2	30分未満	—	—	—
	その他	—	60分未満	—	—	—
	計	3	計	1	—	—
御蔵島村	管理職	1	10分未満	7	—	—
	防災担当	6	30分未満	—	—	—
	その他	—	60分未満	—	—	—
	計	7	計	7	—	—
八丈町	管理職	1	10分未満	—	—	—
	防災担当	3	30分未満	3	—	—
	その他	—	60分未満	—	—	—
	計	4	計	3	—	—
青ヶ島村	管理職	1	10分未満	1	—	—
	防災担当	1	30分未満	1	—	—
	その他	—	60分未満	—	—	—
	計	2	計	2	—	—
小笠原村	管理職	1	10分未満	—	—	—
	防災担当	2	30分未満	3	—	—
	その他	—	60分未満	—	—	—
	計	3	計	3	—	—
島しょ町村計	管理職	9	10分未満	16	1	—
	防災担当	20	30分未満	7	1	1
	その他	—	60分未満	—	—	—
	計	29	計	23	2	1
総計	管理職	121	10分未満	44	50	8
	防災担当	636	30分未満	92	214	23
	その他	175	60分未満	104	41	9
	計	932	計	240	305	40

C－4　医療・救護（その1）

区市町村	医療救護班の編成			歯科医療救護班の班数	薬剤師班の班数	医療救護班被服用	医師会の救護計画	救急医療告示機関
	地区医師会（班）	特別区・政令市保健所、市町村保健センター（班）	その他（班）	（班）	（班）			（機関）
千代田区	12	—	—	2	13	○	○	5
中央区	21	—	—	—	23	○	○	2
港区	—	—	—	—	—	○	○	8
新宿区	10	10	—	10	10	○	○	12
文京区	33	—	—	33	33	—	—	7
台東区	—	2	—	—	—	○	—	6
墨田区	7	—	14	7	7	○	○	8
江東区	13	5	—	—	—	○	○	11
品川区	—	—	—	—	—	○	—	7
目黒区	—	9	—	—	—	○	○	9
大田区	19	—	—	9	19	○	○	15
世田谷区	20	—	—	20	20	○	○	15
渋谷区	14	—	—	14	14	—	○	6
中野区	15	—	—	—	—	○	○	6
杉並区	56	11	—	6	11	○	○	9
豊島区	21	22	—	—	—	○	○	13
北区	—	—	—	—	—	—	—	10
荒川区	50	—	—	7	3	○	○	5
板橋区	—	—	—	—	—	—	—	22
練馬区	19	—	—	10	10	○	—	8
足立区	—	—	—	—	—	○	○	27
葛飾区	16	—	—	—	—	○	○	9
江戸川区	17	8	—	—	—	—	○	11
区計	343	67	14	118	163	18	17	231
八王子市	—	—	—	—	—	—	○	12
立川市	9	—	—	—	9	—	—	5
武蔵野市	5	—	—	—	—	○	—	5
三鷹市	19	1	—	15	15	○	○	3
青梅市	—	—	—	—	—	—	○	2
府中市	—	—	—	—	—	—	—	6
昭島市	—	2	—	—	—	○	—	5
調布市	10	1	—	—	—	—	○	3
町田市	—	—	—	—	—	○	○	9
小金井市	—	—	—	—	—	○	○	1
小平市	—	—	—	—	—	○	○	3
日野市	—	—	—	—	—	—	○	2
東村山市	—	—	—	—	—	○	○	4
国分寺市	5	—	—	5	5	—	○	—
国立市	—	—	—	—	—	○	○	1
福生市	—	—	—	—	—	○	—	3
狛江市	—	—	—	—	—	—	—	1
東大和市	—	—	—	—	—	○	○	1
清瀬市	6	—	—	6	6	—	—	4
東久留米市	7	—	—	—	—	○	○	2
武蔵村山市	—	—	—	—	—	—	—	2
多摩市	—	—	—	—	—	—	○	2
稲城市	—	—	—	—	—	—	○	1
羽村市	—	—	—	—	—	—	—	—
あきる野市	—	—	—	—	—	—	—	1
西東京市	6	—	—	6	6	—	○	5
市計	67	4	—	32	41	11	16	83
瑞穂町	—	—	—	—	—	—	—	—
日の出町	—	—	—	—	—	—	—	—
檜原村	—	—	—	—	—	—	—	—
奥多摩町	—	—	3	—	—	—	—	1
多摩町村計	—	—	3	—	—	—	—	1
大島町	—	—	—	—	—	—	—	1
利島村	—	—	—	—	—	—	—	—
新島村	—	—	—	—	—	—	—	—
神津島村	—	—	—	—	—	—	—	—
三宅村	—	—	—	—	—	—	—	—
御蔵島村	—	—	—	—	—	—	—	—
八丈町	—	—	—	—	—	—	—	1
青ヶ島村	—	—	—	—	—	—	—	—
小笠原村	—	—	—	—	—	—	—	—
島しょ町村計	—	—	—	—	—	—	—	2
総計	410	71	17	150	204	29	33	317

C－4 医療・救護（その2）

区市町村	災害薬事コーディネーター		遺体納体袋		棺	
	設置状況	人数	備蓄状況（枚）	調達に際しての協定締結（有無）	備蓄状況（個）	調達に際しての協定締結（有無）
千代田区	○	1	140	—	—	—
中央区	○	2	10	—	162	—
港区	○	1	200	—	30	—
新宿区	○	2	515	—	—	○
文京区	検討中	検討中	154	○	—	○
台東区	○	2	—	○	—	○
墨田区	○	3	670	—	—	○
江東区	○	1	500	—	—	○
品川区	○	1	800	—	—	○
目黒区	○	1	275	—	—	○
大田区	○	1	920	—	—	○
世田谷区	○	2	550	—	—	○
渋谷区	○	1	120	—	—	○
中野区	○	1	214	—	—	○
杉並区	○	2	325	○	—	○
豊島区	○	1	160	—	—	○
北区	○	1	—	—	320	—
荒川区	○	4	480	○	—	○
板橋区	○	1	400	○	—	○
練馬区	○（医薬品統括責任者として）	1	70	○	—	○
足立区	検討中	—	760	○	—	○
葛飾区	○	1	200	—	—	—
江戸川区	○	1	—	○	—	○
区計		31	7,463	8	512	18
八王子市	○	1	90	—	—	○
立川市	○	2	—	○	—	○
武蔵野市	—	未定	100	—	—	—
三鷹市	○	1	—	○	40	○
青梅市	○	1	—	—	—	—
府中市	—	—	—	—	—	○
昭島市	○	2	—	—	—	—
調布市	検討中	—	30	—	—	—
町田市	○	1	100	○	—	—
小金井市	○	1	40	—	—	—
小平市	○	1	160	○	—	○
日野市	○	1	—	—	—	—
東村山市	○	1	—	—	—	—
国分寺市	—	—	—	○	—	○
国立市	○	1	—	—	—	○
福生市	○	1	—	—	—	—
狛江市	○	3	—	○	—	○
東大和市	○（ストックセンター長として）	—	—	—	—	—
清瀬市	○	1	—	—	—	—
東久留米市	内諾のみしている	—	45	—	—	—
武蔵村山市	今後検討	—	—	—	—	—
多摩市	—	—	500	—	—	—
稲城市	○	4	30	—	—	○
羽村市	○	1	2	—	—	—
あきる野市	○	1	—	—	—	—
西東京市	○	3	60	○	—	○
市計		27	1,157	7	40	10
瑞穂町	○	1	—	—	—	—
日の出町	○	1	—	—	—	—
檜原村	—	—	—	—	—	—
奥多摩町	—	—	—	—	—	—
多摩町村計		2	—	—	—	—
大島町	—	—	—	—	—	—
利島村	—	—	—	—	—	—
新島村	—	—	—	—	—	—
神津島村	—	—	—	—	—	—
三宅村	—	—	—	—	—	—
御蔵島村	—	—	—	—	—	—
八丈町	—	—	—	—	—	—
青ヶ島村	—	—	—	—	—	—
小笠原村	—	—	—	—	—	—
島しょ町村計		—	—	—	—	—
総計		60	8,620	15	552	28

Ｃ－５　避難場所・地区内残留地区（都指定）

番号	避難場所名称	番号	避難場所名称	番号	避難場所名称
6	晴海地区	90	豊島五丁目団地一帯	166	隅田公園一帯
7	迎賓館一帯	91	王子六・飛鳥高校・駿台学園一帯	167	清水坂公園一帯
8	芝公園・慶応大学一帯	92	JR田端・尾久駅周辺一帯	168	船堀一丁目住宅一帯
12	高輪三丁目・四丁目・御殿山地区	93	北区防災センター・旧古河庭園一帯	169	都立葛西工業高校・西瑞江住宅一帯
13	自然教育園・聖心女子学院一帯	94	都営滝野川三丁目団地一帯	170	行船公園・宇喜田住宅一帯
14	有栖川宮記念公園一帯	95	十条台・北区中央公園一帯	174	天王洲アイル周辺
15	青山墓地一帯	96	荒川自然公園一帯	175	都立武蔵丘高校一帯
16	戸山公園一帯	97	浮間公園・荒川河川敷緑地一帯	176	白鷺一丁目地区
17	明治神宮外苑地区	98	高島平二・三丁目地区	177	都営幸町アパート一帯
18	新宿御苑	99	東京家政大学・加賀中学校一帯	178	千寿第八小学校一帯
19	新宿中央公園・高層ビル群一帯	100	公社向原住宅一帯	179	都立江北高校一帯
20	百人町三・四丁目地区	101	城北中央公園一帯	180	竹の塚第一団地一帯
21	六義園	102	光が丘団地・光が丘公園一帯	181	都営西保木間四丁目アパート一帯
22	東京大学	103	石神井公園一帯	182	フレール西新井中央公園一帯
23	後楽園一帯	104	上石神井アパート一帯	183	江北平成公園一帯
24	お茶の水女子大学一帯・教育の森公園一帯	105	大泉中央公園一帯	184	区役所・青戸団地一帯
26	護国寺一帯	106	舎人公園一帯	185	江戸川清掃工場一帯
27	谷中墓地	109	東綾瀬団地一帯	186	多摩川河川敷・二子橋一帯
28	上野公園一帯	110	荒川北岸・河川敷緑地一帯	187	多摩川河川敷・田園調布先一帯
29	大島・北砂団地一帯	111	荒川南岸・河川敷緑地一帯	188	善福寺公園・東京女子大学一帯
32	公社南砂二丁目団地一帯	112	水元公園・江戸川緑地一帯	189	井草八幡宮一帯
33	辰巳団地・潮見運動公園一帯	113	柴又野球場・江戸川緑地一帯	190	都営保木間第５アパート一帯
36	猿江恩賜公園一帯	114	都営高砂団地一帯	191	総合スポーツセンター一帯
37	JRアパート・品川区役所一帯	115	奥戸運動場	192	区立中川北小学校・都営六ツ木町アパート一帯
38	大井ふ頭一帯	116	新四ツ木橋地区東岸	193	区立辰沼小学校・都営辰沼町アパート一帯
39	大井競馬場・しながわ区民公園	117	篠崎公園・江戸川緑地一帯	194	セシオン杉並・妙法寺一帯
40	駒場東大一帯	118	江戸川南部一帯	195	目白台運動公園付近一帯
41	中目黒公園一帯	119	亀戸・大島・小松川地区	196	区立青井小中学校・都営青井三丁目アパート一帯
42	世田谷公園一帯	120	グリーンパーク	197	栗原団地一帯
43	東京工業大学	122	白鬚東地区	198	竹の塚小学校一帯
44	平和島地区	123	都営文花一丁目住宅一帯	199	竹ノ塚駅東口・竹の塚センター一帯
45	昭和島野球場一帯	124	清澄庭園	200	区立第十四中学校一帯
46	森ヶ崎公園	125	東京海洋大学一帯	201	区立舎人第一小学校・都営舎人町アパート一帯
47	東京国際空港天空橋周辺	126	亀戸中央公園	202	区立北鹿浜小学校一帯
48	萩中公園	127	都営東砂二丁目住宅一帯	203	都営花畑第４アパート一帯
49	旧蒲田電車区周辺一帯	128	玉川野毛町公園一帯	204	宮城ファミリー公園・江南中学校一帯
50	池上本門寺一帯	129	王子五丁目団地一帯	205	ハートアイランド新田一帯
52	多摩川河川敷・ガス橋一帯	130	中台三丁目地区	206	西新井駅西口地区一帯
54	日本大学文理学部一帯	131	江北六丁目団地一帯	207	都営南田中アパート
55	羽根木公園一帯	132	花畑団地一帯	208	練馬総合運動場一帯
56	昭和女子大学一帯	133	新小岩公園・平井大橋地区	209	東京学芸大学附属世田谷小･中学校一帯
57	駒沢オリンピック公園一帯	135	木場公園一帯	210	都立足立高校一帯
58	都立園芸高校	136	都立尾久の原公園一帯	211	早稲田大学早稲田キャンパス一帯
59	砧公園・大蔵運動公園一帯	137	中川公園一帯・大谷田団地一帯	212	落合中央公園一帯
60	馬事公苑・東京農業大学一帯	138	新川ツインビル地区	213	本五ふれあい公園一帯
61	祖師谷公園・総合工科高校一帯	139	佃リバーシティ地区	214	太子堂円泉ヶ丘公園・三宿の森緑地一帯
62	第一生命グランド一帯	140	両国地区	215	おとめ山公園地区一帯
63	芦花公園・明大八幡山グランド一帯	141	亀戸二丁目団地一帯	216	桃井原っぱ公園一帯
64	明治神宮・代々木公園一帯	142	成城学園一帯	217	東京理科大学一帯
65	青山学院・実践女子学園一帯	143	蚕糸の森公園一帯	218	大崎駅西口地区一帯
66	聖心女子大学一帯	144	飛鳥山公園	219	洗足池公園一帯
67	江古田の森公園一帯	145	北運動公園一帯	220	東京電機大学一帯
68	哲学堂公園一帯	146	都立汐入公園一帯	221	あかつき公園一帯
69	コーシャハイム中野弥生町・立正佼成会大聖堂一帯	147	武蔵大学	222	江戸川スポーツランド周辺一帯
70	中野区役所一帯	148	豊島園	223	亀有一丁目一帯
71	公社鷺宮西住宅一帯	149	上千葉砂原公園一帯	224	千住大橋駅地区一帯
73	明大和泉校舎一帯	151	小石川植物園	225	私学事業団総合運動場
74	和田堀公園（東地区）一帯	152	荒川・四ツ木橋緑地	226	小菅東スポーツ公園
75	善福寺川緑地･和田堀公園（西地区）一帯	153	墨田区役所・隅田公園自由広場一帯	227	都立江戸川高校一帯
77	シャレール荻窪一帯	154	錦糸公園	228	南砂三丁目公園一帯
78	柏の宮公園一帯	155	立花一丁目団地一帯	229	新河岸東公園一帯
79	高井戸駅一帯	156	林試の森公園	230	東京成徳学園・神谷堀公園一帯
80	久我山二丁目地区グランド一帯	157	戸越公園一帯	231	堀船地区一帯
82	上井草スポーツセンター一帯	158	恵比寿ガーデンプレイス	232	赤羽北地区一帯
83	染井墓地・駒込中学校一帯	159	国士舘大学一帯	233	浮間一丁目地区
84	雑司ヶ谷墓地	160	きたみふれあい広場一帯	234	浮間小学校・浮間三丁目団地地区
85	豊島区立総合体育場一帯	161	学芸大学附属高校一帯	235	城北公園一帯
86	学習院大学	162	烏山北住宅・日本女子体育大学一	236	都営平井アパート一帯
87	立教大学	163	井草森公園一帯	237	荒川工業高校一帯
88	荒川河川敷一帯	164	平和の森公園一帯	238	駒場地区
89	桐ヶ丘・赤羽台・西が丘地区	165	東京大学附属中等教育学校一帯	239	都営成増五丁目第２アパート一帯

番号	地区内残留地区名称
301	千代田区、秋葉原、上野地区
302	西新宿地区
303	池袋地区
304	渋谷地区
305	五反田地区
306	銀座、日本橋周辺地区
307	東新橋、海岸地区
308	芝浦地区
309	港南地区
310	若洲地区
311	港南、東品川地区
312	海岸地区
313	青海、東八潮、台場地区
314	新木場、夢の島地区
315	新砂地区
316	豊洲地区
317	有明、東雲地区
318	赤坂、六本木地区
319	新橋、芝地区
320	新富町、築地地区
321	日本橋浜町、箱崎地区
322	八潮、東海、城南島地区
323	昭和島地区
324	京浜島地区
325	羽田空港地区
326	錦糸町地区
327	辰巳、潮見、枝川地区
328	西葛西地区
329	入谷地区
330	高島平地区
331	勝島地区
332	平和島地区
333	南千住地区
334	蒲田地区
335	元赤坂地区
336	中央防波堤埋立地地区
337	青山、麻布地区

C－6 避難場所（区市町村指定）（その1）

（令和2年4月1日現在）

区市町村	指定箇所数	災害種別ごとの指定箇所数								
		洪水	崖崩れ、土石流及び地滑り	高潮	地震	津波	大規模な火事	内水氾濫	火山現象	その他
千代田区	6	4	－	－	6	－	－	－	－	－
中央区	31	27	－	4	24	6	4	27	－	－
港区	65	47	－	－	57	21	－	47	－	－
新宿区	－	－	－	－	－	－	－	－	－	－
文京区	7	－	－	－	－	－	7	－	－	－
台東区	－	－	－	－	－	－	－	－	－	－
墨田区	－	－	－	－	－	－	－	－	－	－
江東区	－	－	－	－	－	－	－	－	－	－
品川区	44	7	4	2	－	38	－	－	－	－
目黒区	39	31	33	－	39	－	－	31	－	－
大田区	－	－	－	－	－	－	－	－	－	－
世田谷区	41	28	17	－	－	－	－	－	－	－
渋谷区	－	－	－	－	－	－	－	－	－	－
中野区	－	－	－	－	－	－	－	－	－	－
杉並区	77	28	28	－	75	－	75	28	－	－
豊島区	35	34	33	－	35	－	－	34	－	－
北区	－	－	－	－	－	－	－	－	－	－
荒川区	57	56	2	56	－	－	－	56	－	－
板橋区	73	53	13	－	73	－	－	31	－	－
練馬区	165	67	8	－	98	－	98	67	－	－
足立区	31	－	－	－	31	－	31	－	－	－
葛飾区	13	－	－	－	13	－	13	－	－	－
江戸川区	106	－	－	－	106	－	－	－	－	－
区計	790	382	138	62	557	65	228	321	－	－
八王子市	131	112	126	－	131	－	－	112	－	－
立川市	41	33	33	－	41	－	3	－	－	－
武蔵野市	5	5	－	－	5	－	5	5	5	－
三鷹市	78	28	33	－	45	－	8	28	－	－
青梅市	66	39	39	－	66	－	66	39	－	－
府中市	54	31	52	－	54	－	54	41	54	－
昭島市	38	22	38	－	38	－	38	－	－	－
調布市	10	－	－	－	10	－	10	－	－	－
町田市	118	66	65	－	103	－	118	66	86	－
小金井市	28	－	－	－	20	－	8	－	－	－
小平市	48	－	－	－	48	－	48	48	－	－
日野市	50	36	－	－	50	－	50	－	－	－
東村山市	27	20	22	－	25	－	3	－	－	－
国分寺市	33	26	32	－	32	－	33	27	－	－
国立市	6	－	－	－	6	－	6	－	－	－
福生市	34	25	29	－	34	－	4	－	－	－
狛江市	26	14	26	－	24	－	－	15	－	－
東大和市	22	－	－	－	22	－	22	－	－	－
清瀬市	29	24	28	－	29	－	29	29	29	－
東久留米市	32	15	－	－	32	－	32	15	－	－
武蔵村山市	37	37	37	－	37	－	37	37	－	－
多摩市	36	32	24	－	32	－	32	31	－	－
稲城市	30	15	15	－	30	－	30	－	－	－
羽村市	13	13	13	－	13	－	13	－	－	－
あきる野市	79	46	47	－	79	－	79	46	－	－
西東京市	50	24	30	－	50	－	6	－	－	－
市計	1,121	663	689	－	1,056	－	734	539	174	－
瑞穂町	9	－	－	－	9	－	9	－	－	－
日の出町	12	6	6	－	12	－	7	7	7	－
檜原村	10	10	10	－	10	－	10	10	10	－
奥多摩町	7	－	7	－	7	－	7	－	－	－
多摩町村計	38	16	23	－	38	－	33	17	17	－
大島町	19	－	－	－	16	16	－	－	19	－
利島村	1	1	1	－	1	1	1	－	－	－
新島村	20	－	－	－	12	12	－	－	－	10
神津島村	7	－	5	7	7	7	6	－	－	－
三宅村	24	－	13	1	24	23	18	－	16	－
御蔵島村	2	－	－	2	2	－	－	－	－	－
八丈町	20	－	17	－	11	11	－	－	－	－
青ヶ島村	7	－	－	－	4	－	－	－	3	－
小笠原村	9	9	3	8	6	6	9	－	－	－
島しょ町村計	109	10	39	18	83	76	34	－	38	10
総計	2,058	1,071	889	80	1,734	141	1,029	877	229	10

※当該個票の数について、不明や調査中等の場合は全て「－」として計算

※都条例に基づく避難場所を含まない（ただし、区市町村が指定緊急避難場所として指定している場合には含む）

C－6 避難場所（区市町村指定）（その2）

（令和2年4月1日現在）

区市町村	想定収容人数（最大）	災害種別ごとの想定収容人数								
		洪水	崖崩れ、土石流及び地滑り	高潮	地震	津波	大規模な火事	内水氾濫	火山現象	その他
千代田区	－	－	－	－	－	－	－	－	－	－
中央区	193,555	82,273	－	15,021	79,668	24,378	111,282	82,273	－	－
港区	77,790	55,017	－	－	70,044	20,612	－	－	－	－
新宿区	－	－	－	－	－	－	－	－	－	－
文京区	349,600	－	－	－	－	－	349,600	－	－	－
台東区	－	－	－	－	－	－	－	－	－	－
墨田区	－	－	－	－	－	－	－	－	－	－
江東区	－	－	－	－	－	－	－	－	－	－
品川区	33,860	18,425	14,266	1,265	－	15,808	－	－	－	－
目黒区	190,853	151,659	154,892	－	190,853	－	－	151,659	－	－
大田区	－	－	－	－	－	－	－	－	－	－
世田谷区	46,182	44,673	3,492	－	－	－	－	－	－	－
渋谷区	－	－	－	－	－	－	－	－	－	－
中野区	－	－	－	－	－	－	－	－	－	－
杉並区	103,583	11,665	11,665	－	103,536	－	103,536	11,665	－	－
豊島区	23,747	23,166	22,419	－	23,747	－	－	23,166	－	－
北区	－	－	－	－	－	－	－	－	－	－
荒川区	107,738	64,666	1,086	106,730	－	－	－	103,531	－	－
板橋区	94,980	68,285	18,305	－	94,980	－	－	41,348	－	－
練馬区	94,700	－	2,497	－	94,700	－	94,700	－	－	－
足立区	716,978	－	－	－	716,978	－	716,978	－	－	－
葛飾区	485,819	－	－	－	485,819	－	485,819	－	－	－
江戸川区	138,967	－	－	－	138,967	－	－	－	－	－
区計	2,658,352	519,829	228,622	123,016	1,999,292	60,798	1,861,915	413,642	－	－
八王子市	2,590,830	1,741,587	2,514,117	－	2,512,803	－	－	1,663,587	－	－
立川市	403,960	186,530	186,530	－	403,960	－	363,500	－	－	－
武蔵野市	1,176,500	1,176,500	－	－	1,176,500	－	1,176,500	1,176,500	1,176,500	－
三鷹市	434,972	18,484	21,310	－	413,662	－	179,500	18,484	－	－
青梅市	231,591	14,437	14,437	－	231,591	－	231,591	14,437	－	－
府中市	1,558,934	1,133,442	1,524,868	－	1,547,098	－	1,547,098	1,312,183	1,547,098	－
昭島市	2,177,000	480,000	2,177,000	－	2,177,000	－	2,177,000	－	－	－
調布市	223,220	－	－	－	223,220	－	223,220	－	－	－
町田市	1,027,166	36,743	61,817	－	1,017,247	－	1,027,166	36,743	688,512	－
小金井市	－	－	－	－	－	－	－	－	－	－
小平市	883,554	－	－	－	883,554	－	883,554	883,554	－	－
日野市	－	－	－	－	－	－	－	－	－	－
東村山市	1,331,010	164,320	190,841	－	1,330,386	－	1,139,545	－	－	－
国分寺市	20,161	13,561	18,184	－	20,078	－	20,161	14,667	－	－
国立市	323,381	－	－	－	323,381	－	323,381	－	－	－
福生市	416,000	209,000	310,000	－	416,000	－	159,000	－	－	－
狛江市	－	－	－	－	－	－	－	－	－	－
東大和市	50,487	－	－	－	50,487	－	50,487	－	－	－
清瀬市	167,433	110,655	157,462	－	167,433	－	167,433	167,433	167,433	－
東久留米市	212,020	105,839	－	－	212,020	－	212,020	105,839	－	－
武蔵村山市	251,365	251,365	251,365	－	251,365	－	251,365	251,365	－	－
多摩市	－	－	－	－	－	－	－	－	－	－
稲城市	190,649	75,111	75,111	－	190,649	－	190,649	－	－	－
羽村市	168,889	168,889	168,889	－	168,889	－	168,889	－	－	－
あきる野市	407,272	15,649	15,715	－	407,272	－	407,272	15,649	－	－
西東京市	719,544	113,341	155,481	－	719,544	－	295,935	－	－	－
市計	14,965,938	6,015,453	7,843,127	－	14,844,139	－	11,195,266	5,660,441	3,579,543	－
瑞穂町	98,640	－	－	－	98,640	－	98,640	－	－	－
日の出町	44,159	9,091	9,091	－	44,159	－	10,561	10,561	10,561	－
檜原村	3,581	3,581	3,581	－	3,581	－	3,581	3,581	3,581	－
奥多摩町	37,945	－	37,945	－	37,945	－	37,945	－	－	－
多摩町村計	184,325	12,672	50,617	－	184,325	－	150,727	14,142	14,142	－
大島町	83,202	－	－	－	77,324	77,324	－	－	83,202	－
利島村	300	300	300	－	300	300	300	－	－	－
新島村	8,061	－	－	－	4,373	4,373	－	－	－	4,661
神津島村	24,834	－	20,948	24,834	24,834	24,834	24,520	－	－	－
三宅村	18,442	－	4,986	75	18,442	18,372	15,628	－	12,452	－
御蔵島村	413	－	－	413	413	－	－	－	－	－
八丈町	－	－	－	－	－	－	－	－	－	－
青ヶ島村	800	－	－	－	800	－	－	－	－	－
小笠原村	4,650	4,650	820	4,270	3,190	3,190	4,650	－	－	－
島しょ町村計	140,702	4,950	27,054	29,592	129,676	128,393	45,098	－	95,654	4,661
総計	17,949,317	6,552,904	8,149,420	152,608	17,157,432	189,191	13,253,006	6,088,225	3,689,339	4,661

※都条例に基づく避難場所を含まない（ただし、区市町村が指定緊急避難場所として指定している場合には含む）

※「想定収容人数(最大)」は、災害種別問わず、各避難場所別の最大人数を避難場所毎に合計した数値を記載

（したがって、「想定収容人数(最大)」と「災害種別ごとの想定収容人数」の最大値との間にズレが発生する場合あり）

C－7　一時集合場所（地震対策用）

区市町村	一時集合場所（避難場所へ避難する前に一時的に集合する場所）	
	指　定　箇　所　（ヶ所）	注記
千代田区	－	
中央区	38	
港区	212	
新宿区	206	一時集合場所については、各自主防災組織が任意に設定する。
文京区	－	
台東区	156	
墨田区	139	
江東区	－	一時集合場所については、各自主防災組織が任意に設定する。
品川区	165	
目黒区	－	一時集合場所については、各町会自治会が任意で設定する。
大田区	344	一時集合場所については、各自治会町会が任意で設定する。
世田谷区	480	
渋谷区	76	
中野区	136	
杉並区	－	
豊島区	136	
北区	74	
荒川区	56	
板橋区	286	
練馬区	－	
足立区	621	
葛飾区	245	
江戸川区	456	
区計	3,826	
八王子市	119	
立川市	－	
武蔵野市	20	
三鷹市	－	
青梅市	－	一時集合場所については、各自治会や各自主防災組織が任意に設定する。
府中市	－	
昭島市	－	一時集合場所については、各自治会や各自主防災組織が任意に設定する。
調布市	－	
町田市	－	一時集合場所については、各自主防災組織が任意に設定する。
小金井市	－	一時集合場所については、各自治会や各自主防災組織が任意に設定する。
小平市	－	
日野市	－	一時集合場所は指定していない。
東村山市	34	
国分寺市	95	住所は異なるが一時集合場所として一体となっているところがあるため、看板設置数を一時集合場所指定箇所として計上する。
国立市	36	
福生市	－	
狛江市	－	
東大和市	－	
清瀬市	－	
東久留米市	－	
武蔵村山市	－	
多摩市	164	
稲城市	－	
羽村市	63	
あきる野市	－	
西東京市	50	避難広場（44箇所）、広域避難場所（6箇所）
市計	581	
瑞穂町	39	
日の出町	29	
檜原村	－	
奥多摩町	31	
多摩町村計	99	
大島町	94	
利島村	4	
新島村	16	
神津島村	10	
三宅村	10	
御蔵島村	－	
八丈町	11	
青ヶ島村	－	
小笠原村	－	
島しょ町村計	145	
総計	4,651	

C－8 避難所（区市町村指定）（その1）

（令和2年4月1日時点）

区市町村	避難所（補完的・予備的避難所含む）			福祉避難所			合計			（内、避難所・福祉避難所兼用のみ）		
	箇所数	総面積（㎡）	想定収容人数	箇所数	総面積（㎡）	想定収容人数	箇所数	総面積（㎡）	想定収容人数	箇所数	総面積（㎡）	想定収容人数
千代田区	17	29,816	10,614	3	465	280	20	30,281	10,894	1	1,392	600
中央区	31	80,027	42,188	15	－	－	46	80,027	42,188	－	－	－
港区	57	69,222	42,202	23	－	1,651	80	69,222	43,853	－	－	－
新宿区	51	113,576	68,297	82	3,000	705	133	116,576	69,002	－	－	－
文京区	33	63,558	38,723	22	2,286	358	55	65,844	39,081	－	－	－
台東区	45	163,986	85,145	13	4,042	2,444	58	168,028	87,589	－	－	－
墨田区	40	178,889	57,362	17	16,838	－	57	195,727	57,362	2	1,387	1,355
江東区	195	256,720	154,680	21	－	－	216	256,720	154,680	－	－	－
品川区	156	267,848	125,590	37	63,249	1,359	193	331,097	126,949	1	623	408
目黒区	85	89,476	54,905	22	6,044	2,377	107	95,520	57,282	－	－	－
大田区	129	335,220	176,097	49	27,983	2,754	178	363,203	178,851	－	－	－
世田谷区	135	286,072	173,329	85	－	－	220	286,072	173,329	－	－	－
渋谷区	37	77,623	39,785	10	－	826	47	77,623	40,611	－	－	－
中野区	43	198,922	50,200	43	21,640	－	86	220,562	50,200	－	－	－
杉並区	96	172,631	103,583	30	－	－	126	172,631	103,583	8	9,831	4,917
豊島区	80	77,798	23,747	39	12,356	68	119	90,154	23,815	－	－	－
北区	71	397,351	147,029	54	122,694	8,549	125	520,045	155,578	－	－	－
荒川区	64	128,340	147,655	28	6,391	3,283	92	134,731	150,938	－	－	－
板橋区	75	162,345	98,301	50	－	1,575	125	162,345	99,876	－	－	－
練馬区	165	664,847	94,700	－	－	－	165	664,847	94,700	－	－	－
足立区	122	－	150,092	72	－	7,586	194	－	157,678	－	－	－
葛飾区	86	157,719	95,584	69	4,294	－	155	162,013	95,584	－	－	－
江戸川区	153	264,348	167,780	45	6,470	1,614	198	270,818	169,394	－	－	－
区計	1,966	4,236,334	2,147,588	829	297,752	35,429	2,795	4,534,086	2,183,017	12	13,233	7,280
八王子市	136	346,192	167,850	85	20,238	2,324	221	366,430	170,174	－	－	－
立川市	67	63,300	46,210	16	－	1,270	83	63,300	47,480	－	－	－
武蔵野市	20	67,787	41,301	20	－	－	40	67,787	41,301	－	－	－
三鷹市	77	174,310	21,375	13	15,356	1,161	90	189,666	22,536	－	－	－
青梅市	32	22,480	13,624	10	3,752	1,139	42	26,232	14,763	－	－	－
府中市	47	46,590	28,248	13	2,838	448	60	49,428	28,696	－	－	－
昭島市	38	49,061	29,549	10	2,276	1,377	48	51,337	30,926	－	－	－
調布市	32	30,869	18,171	33	45,497	2,104	65	76,366	20,275	－	－	－
町田市	85	72,359	46,986	53	－	831	138	72,359	47,817	－	－	－
小金井市	16	38,283	31,781	21	1,959	－	37	40,242	31,781	－	－	－
小平市	40	80,845	48,819	33	11,713	7,076	73	92,558	55,895	－	－	－
日野市	43	98,292	59,607	43	14,472	－	86	112,764	59,607	－	－	－
東村山市	26	194,206	89,387	20	5,434	1,646	46	199,640	91,033	－	－	－
国分寺市	39	30,203	18,304	62	13,133	7,949	101	43,336	26,253	－	－	－
国立市	37	19,879	11,492	15	－	－	52	19,879	11,492	－	－	－
福生市	17	100,073	16,210	7	1,506	292	24	101,579	16,502	－	－	－
狛江市	13	15,151	9,182	15	19,694	－	28	34,845	9,182	－	－	－
東大和市	29	41,025	24,841	15	3,156	946	44	44,181	25,787	－	－	－
清瀬市	26	32,434	19,645	24	3,095	773	50	35,529	20,418	－	－	－
東久留米市	24	164,427	32,753	35	76,257	3,994	59	240,684	36,747	－	－	－
武蔵村山市	29	55,762	12,817	6	－	－	35	55,762	12,817	－	－	－
多摩市	32	29,470	17,754	26	4,597	2,301	58	34,067	20,055	－	－	－
稲城市	38	30,138	16,310	7	24,766	80	45	54,904	16,390	－	－	－
羽村市	20	62,073	37,590	6	7,802	2,333	26	69,875	39,923	－	－	－
あきる野市	28	42,744	13,848	1	－	－	29	42,744	13,848	－	－	－
西東京市	32	59,840	36,257	32	－	－	64	59,840	36,257	－	－	－
市計	1,023	1,967,793	909,911	621	277,541	38,044	1,644	2,245,334	947,955	－	－	－
瑞穂町	23	26,123	13,100	2	2,373	－	25	28,496	13,100	－	－	－
日の出町	14	19,342	11,714	12	1,956	318	26	21,298	12,032	－	－	－
檜原村	9	6,761	2,045	－	－	－	9	6,761	2,045	－	－	－
奥多摩町	38	26,629	13,321	4	－	－	42	26,629	13,321	－	－	－
多摩町村計	84	78,855	40,180	18	4,329	318	102	83,184	40,498	－	－	－
大島町	27	20,968	12,533	－	－	－	27	20,968	12,533	1	814	335
利島村	4	2,271	270	－	－	－	4	2,271	270	－	－	－
新島村	14	8,648	5,234	－	－	－	14	8,648	5,234	－	－	－
神津島村	6	10,254	6,206	－	－	－	6	10,254	6,206	－	－	－
三宅村	16	68,302	6,080	－	－	－	16	68,302	6,080	－	－	－
御蔵島村	3	5,590	443	1	350	11	4	5,940	454	－	－	－
八丈町	23	12,162	7,317	－	－	－	23	12,162	7,317	1	415	248
青ヶ島村	4	4,581	800	－	－	－	4	4,581	800	－	－	－
小笠原村	8	3,839	2,290	－	－	－	8	3,839	2,290	2	392	230
島しょ町村計	105	136,615	41,173	1	350	11	106	136,965	41,184	4	1,621	813
総計	3,178	6,419,597	3,138,852	1,469	579,972	73,802	4,647	6,999,569	3,212,654	16	14,854	8,093

※ 当該個票の数について、不明や調査中等の場合は全て「－」として計算
※ 避難所と福祉避難所兼用の箇所数、想定収容人数等は、避難所にて計上
※ 小数点第一位以下の数字は四捨五入して計上

C－8 避難所（区市町村指定）（その2）

区市町村	非常用電源					通信手段											
	移動用発電機（台）	燃料電池（台）	再生可能エネルギー発電設備（蓄電池付）（箇所）	その他		公衆電話（台）	特設公衆電話（台）	無線LANアクセスポイント（箇所）	区市町村防災行政無線			地域防災無線			衛星携帯電話	災害時優先電話	その他
				種類	数量				方式	周波数帯	移動局	方式	周波数帯	地域防災無線			
千代田区	86	—	—	—	—	5	75	18	—	—	—	デジタル MCA	800	32	—	19	—
中央区	27	—	—	—	—	—	120	—	—	—	—	デジタル	60（固定系）260（移動系）	73	—	43	—
港区	252	—	—	—	—	2	357	156	デジタル	260	57	—	—	—	—	76	—
新宿区	—	—	—	—	—	—	132	—	デジタル	400	—	デジタル	260	51	—	132	—
文京区	293	—	—	—	—	—	286	45	デジタル	260	33	デジタル	272	33	33	30	—
台東区	92	92	—	—	—	—	45	24	アナログ	400	—	デジタル	260	41	—	52	—
墨田区	375	—	—	—	—	—	210	38	アナログ	400	—	デジタル	260	40	—	39	—
江東区	72	—	—	—	—	—	430	136	デジタル	260	159	—	—	—	—	137	—
品川区	—	—	6	設置型非常発電	54	—	265	—	—	—	—	デジタル	271	52	—	—	タブレット端末104台
目黒区	379	—	—	—	—	—	190	—	デジタル	262	265	—	—	—	—	—	—
大田区	284	—	—	—	—	8	455	1,444	—	—	—	デジタル	260	182	—	91	—
世田谷区	889	—	—	—	—	—	450	93	アナログ	—	—	デジタル	260 800	92	—	90	—
渋谷区	33	—	—	—	—	—	33	2	デジタル	260	63	—	—	—	—	37	—
中野区	50	—	—	—	—	—	136	33	デジタル	260	45	—	—	—	—	42	—
杉並区	346	—	34	—	—	9	195	64	—	—	—	デジタル	60（固定系）270（移動系）	225	—	69	IP無線機を配備 142台 ※運用は令和4年度から
豊島区	70	—	10	—	—	35	175	—	デジタル	260	55	—	—	—	—	90	—
北区	116	—	—	—	—	—	290	50	デジタル	260	59	デジタル	—	—	—	60	—
荒川区	236	—	—	—	—	—	51	37	—	—	—	デジタル MCA	800	92	—	—	—
板橋区	284	—	—	—	—	—	228	—	デジタル	260	76	—	—	—	7	107	—
練馬区	316	—	—	—	—	—	306	98	デジタル	260	98	—	—	—	—	104	—
足立区	496	—	—	—	—	—	451	124	デジタル	60	—	デジタル	260	277	3	—	MCA無線（157台）
葛飾区	158	—	—	—	—	—	77	—	—	—	—	—	—	—	—	—	IP無線を配備（77台）
江戸川区	282	—	—	—	—	—	530	354	デジタル	400 860	39	—	—	—	—	104	—
区計	5,136	92	50		54	59	5,487	2,716			949			1,190	43	1,322	
八王子市	137	—	7	—	—	—	52	—	デジタル	60	122	デジタル	260	316	—	121	—
立川市	46	—	—	—	—	—	19	28	アナログ	400	—	デジタル	260	30	—	29	—
武蔵野市	—	—	—	—	—	—	5	—	デジタル MCA	800	20	—	—	—	13	23	—
三鷹市	150	—	—	—	—	6	67	—	デジタル	60	—	デジタル MCA	800	33	—	28	—
青梅市	—	—	—	—	—	—	1	—	デジタル	260	3	—	—	—	—	—	—
府中市	121	—	—	—	—	—	—	—	アナログ MCA	400 800	46	—	—	—	—	35	—
昭島市	23	—	—	—	—	10	—	12	デジタル	260	—	—	—	—	—	—	—
調布市	25	—	—	—	—	—	29	—	アナログ デジタル	62.02MHz	32	—	—	—	—	—	—
町田市	301	—	—	—	—	19	355	—	デジタル	260	71	—	—	—	—	—	—
小金井市	30	—	—	—	—	—	70	14	—	—	—	MCA	800	28	1	22	—
小平市	61	—	—	—	—	41	146	—	アナログ・デジタル	60	30	デジタル	260	51	—	—	—
日野市	26	—	—	—	—	—	130	25	デジタル	60	17	デジタル	260	26	—	13	—
東村山市	46	—	—	—	—	3	—	—	デジタル	400	—	—	—	—	—	—	—
国分寺市	97	—	—	—	—	—	—	17	アナログ	400	53	—	—	—	—	—	—
国立市	—	—	—	—	—	—	—	—	—	—	—	デジタル	800	11	—	11	—
福生市	26	—	—	—	—	—	55	—	アナログ	400	3	—	—	—	—	14	—
狛江市	38	—	—	—	—	6	60	11	アナログ	400	22	—	—	—	—	—	—
東大和市	66	—	—	—	—	—	5	—	アナログ デジタル	467 60	—	—	—	—	—	—	—
清瀬市	39	—	—	非常設備	8	15	14	12	デジタル	800	26	—	—	—	—	14	—
東久留米市	98	—	—	—	—	—	27	—	アナログ	400	—	デジタル	260	39	—	—	—
武蔵村山市	19	—	—	—	—	—	65	13	—	—	—	デジタル	800	22	—	—	—
多摩市	33	—	—	—	—	—	—	—	アナログ	400	—	デジタル	260	30	—	27	—
稲城市	135	—	—	—	—	26	132	18	デジタル	60	—	デジタル MCA	800	78	10	26	—
羽村市	44	—	3	—	—	2	47	—	デジタル	260	10	—	—	—	10	16	PHS（指定避難所・教育委員会所管）
あきる野市	21	—	6	—	—	—	85	2	デジタル	260	20	—	—	—	—	25	—
西東京市	156	—	—	—	—	—	135	—	アナログ	400	—	デジタル	260	63	—	27	—
市計	1,738	—	16		8	128	1,499	152			475			727	34	431	
瑞穂町	—	—	—	—	—	3	—	—	アナログ	400	—	—	—	—	—	7	防災行政無線アンサーバック機能7局
日の出町	—	—	—	—	—	2	—	—	デジタル	60	—	—	—	—	2	—	—
檜原村	9	—	—	—	—	—	—	—	アナログ	150	4	—	—	—	—	—	—
奥多摩町	11	—	—	—	—	—	—	—	アナログ	151	—	—	—	—	—	—	—
多摩町村計	20	—	—		—	5	—	—			4			—	2	7	
大島町	25	—	3	投光器型発電機	1	—	—	—	アナログ	400	—	—	—	—	—	9	—
利島村	—	—	—	—	—	—	—	—	アナログ	400	—	—	—	—	—	—	—
新島村	—	—	—	—	—	—	12	6	デジタル	262	—	—	—	—	—	—	—
神津島村	3	—	2	—	—	1	—	2	アナログ	400	—	—	—	—	—	—	—
三宅村	5	—	—	—	—	1	—	—	アナログ	400・150	8	—	—	—	—	—	—
御蔵島村	—	—	—	—	—	3	—	1	—	—	—	—	—	—	—	—	—
八丈町	5	—	—	—	—	—	—	—	アナログ	400	—	—	—	—	—	—	—
青ヶ島村	—	—	—	—	—	—	—	—	アナログ	400	—	—	—	—	—	—	—
小笠原村	3	—	2	—	—	—	—	—	—	—	—	—	—	—	7	7	—
多摩町村計	41	—	7		1	5	12	9			8			—	7	16	
総計	6,935	92	73		63	197	6,998	2,877			1,436			1,917	86	1,776	

C－8 避難所（区市町村指定）（その3）

区市町村	避難所（補完的・予備的避難所含む）		福祉避難所		避難所総数合計		（内、避難所・福祉避難所兼用）		想定収容人数(総数)									
									一次避難所(総数) ※補完的・予備的避難所を除く								福祉避難所(総数)	
	箇所数	総面積（㎡）	箇所数	総面積（㎡）	箇所数	総面積（㎡）	箇所数	総面積（㎡）	区市町村立小学校	区市町村立中学校	都立学校	社会福祉施設	その他公共施設	私立学校等	その他民間施設	その他	区市町村立小学校	区市町村立中学校
千代田区	17	29,816	3	465	20	30,281	1	1,392	3,336	1,765	435	600	4,478	－	－	－	－	－
中央区	31	80,027	15	－	46	80,027	－	－	27,975	9,028	－	－	2,587	－	－	－	－	－
港区	57	69,222	23	－	80	69,222	－	－	19,742	8,738	－	5,140	8,582	－	－	－	－	－
新宿区	51	113,576	82	3,000	133	116,576	－	－	39,861	20,016	2,683	－	1,801	3,936	－	－	－	－
文京区	33	63,558	22	2,286	55	65,844	－	－	24,416	12,237	－	－	2,070	－	－	－	－	－
台東区	45	163,986	13	4,042	58	168,028	－	－	42,537	17,938	10,392	2,910	11,368	－	－	－	－	－
墨田区	40	178,889	17	16,838	57	195,727	2	1,387	34,925	19,230	－	314	1,648	－	－	1,245	－	－
江東区	195	256,720	21	－	216	256,720	－	－	71,500	31,390	5,890	17,340	24,190	2,780	1,290	300	－	－
品川区	156	267,848	37	63,249	193	331,097	1	623	70,710	12,136	－	408	4,065	1,249	－	－	－	－
目黒区	85	89,476	22	6,044	107	95,520	－	－	16,769	8,094	3,088	－	6,595	758	－	－	－	－
大田区	129	335,220	49	27,983	178	363,203	－	－	92,910	52,380	－	－	1,880	－	－	－	－	－
世田谷区	135	286,072	85	－	220	286,072	－	－	115,746	56,508	－	－	1,075	－	－	－	－	－
渋谷区	37	77,623	10	－	47	77,623	－	－	26,177	8,508	－	1,231	3,869	－	－	－	－	－
中野区	43	198,922	43	21,640	86	220,562	－	－	25,000	11,800	2,700	600	3,800	5,400	－	900	－	－
杉並区	96	172,631	30	－	126	172,631	8	9,831	58,506	39,538	－	－	5,539	－	－	－	－	－
豊島区	80	77,798	39	12,356	119	90,154	－	－	14,637	7,423	－	－	1,051	－	636	－	－	－
北区	71	397,351	54	122,694	125	520,045	－	－	81,210	44,846	－	－	4,721	－	562	－	－	－
荒川区	64	128,340	28	6,391	92	134,731	－	－	90,903	42,281	5,482	－	2,048	－	－	－	－	－
板橋区	75	162,345	50	－	125	162,345	－	－	61,160	33,820	－	－	3,321	－	－	－	－	－
練馬区	165	664,847	－	－	165	664,847	－	－	59,047	35,653	－	－	－	－	－	－	－	－
足立区	122	－	72	－	194	－	－	－	89,959	39,654	11,357	－	1,472	7,650	－	－	－	－
葛飾区	86	157,719	69	4,294	155	162,013	－	－	53,882	27,332	－	－	3,365	－	－	－	－	－
江戸川区	153	264,348	45	6,470	198	270,818	－	－	93,171	45,796	－	－	－	－	－	－	－	－
区計	1,966	4,236,334	829	297,752	2,795	4,534,086	12	13,233	1,214,079	586,111	42,027	28,543	99,525	21,773	2,488	2,445	－	－
八王子市	136	346,192	85	20,238	221	366,430	－	－	93,359	58,954	5,113	－	10,085	339	－	－	－	－
立川市	67	63,300	16	－	83	63,300	－	－	23,060	14,010	－	－	－	－	－	1,270	－	－
武蔵野市	20	67,787	20	－	40	67,787	－	－	25,621	13,505	2,175	－	－	－	－	－	－	－
三鷹市	77	174,310	13	15,356	90	189,666	－	－	11,177	5,864	425	－	2,366	1,543	－	－	－	－
青梅市	32	22,480	10	3,752	42	26,232	－	－	5,918	4,392	640	－	2,674	－	－	－	－	－
府中市	47	46,590	13	2,838	60	49,428	－	－	8,068	14,161	－	－	2,339	－	－	－	－	－
昭島市	38	49,061	10	2,276	48	51,337	－	－	14,434	7,477	1,816	－	4,050	749	－	1,023	－	－
調布市	32	30,869	33	45,497	65	76,366	－	－	9,571	6,040	2,155	－	405	－	－	－	－	－
町田市	85	72,359	53	－	138	72,359	－	－	18,814	13,464	5,285	－	5,752	－	121	－	－	－
小金井市	16	38,283	21	1,959	37	40,242	－	－	18,496	13,285	－	－	－	－	－	－	－	－
小平市	40	80,845	33	11,713	73	92,558	－	－	27,650	16,590	－	－	4,579	－	－	－	－	－
日野市	43	98,292	43	14,472	86	112,764	－	－	30,758	19,673	－	－	2,369	－	－	－	－	－
東村山市	26	194,206	20	5,434	46	199,640	－	－	55,907	31,440	824	－	－	1,216	－	－	－	－
国分寺市	39	30,203	62	13,133	101	43,336	－	－	10,286	5,246	795	－	－	1,977	－	－	－	－
国立市	37	19,879	15	－	52	19,879	－	－	8,116	3,376	－	－	－	－	－	－	－	－
福生市	17	100,073	7	1,506	24	101,579	－	－	6,340	4,210	3,000	－	2,660	－	－	－	－	－
狛江市	13	15,151	15	19,694	28	34,845	－	－	2,809	3,158	2,467	－	748	－	－	－	－	－
東大和市	29	41,025	15	3,156	44	44,181	－	－	11,760	5,811	2,201	－	5,069	－	－	－	－	－
清瀬市	26	32,434	24	3,095	50	35,529	－	－	8,741	5,131	－	－	5,773	－	－	－	－	－
東久留米市	24	164,427	35	76,257	59	240,684	－	－	18,154	7,293	2,688	－	2,451	2,167	－	－	－	－
武蔵村山市	29	55,762	6	－	35	55,762	－	－	5,175	2,858	－	－	4,784	－	－	－	－	－
多摩市	32	29,470	26	4,597	58	34,067	－	－	8,505	6,605	397	－	2,091	156	－	－	－	－
稲城市	38	30,138	7	24,766	45	54,904	－	－	5,785	3,609	－	888	5,928	－	100	－	－	－
羽村市	20	62,073	6	7,802	26	69,875	－	－	22,504	15,086	－	－	－	－	－	－	－	－
あきる野市	28	42,744	1	－	29	42,744	－	－	3,730	3,453	－	－	6,665	－	－	－	－	－
西東京市	32	59,840	32	－	64	59,840	－	－	18,393	13,162	2,938	－	－	1,764	－	－	－	－
市計	1,023	1,967,793	621	277,541	1,644	2,245,334	－	－	473,131	297,853	32,919	888	70,788	9,911	221	2,293	－	－
瑞穂町	23	26,123	2	2,373	25	28,496	－	－	5,260	3,390	－	310	4,140	－	－	－	－	－
日の出町	14	19,342	12	1,956	26	21,298	－	－	5,310	5,101	－	492	811	－	－	－	－	－
檜原村	9	6,761	－	－	9	6,761	－	－	696	619	－	－	730	－	－	－	－	－
奥多摩町	38	26,629	4	－	42	26,629	－	－	4,130	1,550	－	－	7,575	－	66	－	－	－
多摩町村計	84	78,855	18	4,329	102	83,184	－	－	15,396	10,660	－	802	13,256	－	66	－	－	－
大島町	27	20,968	－	－	27	20,968	1	814	1,258	2,021	3,665	256	5,333	－	－	－	－	－
利島村	4	2,271	－	－	4	2,271	－	－	－	150	－	80	40	－	－	－	－	－
新島村	14	8,648	－	－	14	8,648	－	－	1,395	1,241	1,018	861	719	－	－	－	－	－
神津島村	6	10,254	－	－	6	10,254	－	－	1,418	800	3,050	460	478	－	－	－	－	－
三宅村	16	68,302	－	－	16	68,302	－	－	745	1,024	1,392	365	2,554	－	－	－	－	－
御蔵島村	3	5,590	1	350	4	5,940	－	－	400	－	－	－	43	－	－	－	－	－
八丈町	23	12,162	－	－	23	12,162	1	415	1,796	1,568	808	585	2,560	－	－	－	－	－
青ヶ島村	4	4,581	－	－	4	4,581	－	－	200	300	－	－	300	－	－	－	－	－
小笠原村	8	3,839	－	－	8	3,839	2	392	960	－	690	190	450	－	－	－	－	－
島しょ町村計	105	136,615	1	350	106	136,965	4	1,621	8,172	7,104	10,623	2,797	12,477	－	－	－	－	－
総計	3,178	6,419,597	1,469	579,972	4,647	6,999,569	16	14,854	1,710,778	901,728	85,569	33,030	196,046	31,684	2,775	4,738	－	－

※ 当該個票の数について、不明や調査中等の場合は全て「－」として計算
※ 一次避難所と福祉避難所兼用の箇所数、想定収容人数等は、一次避難所にて計上
※ 小数点第一位以下の数字は四捨五入して計上

（令和2年4月1日時点）

想定収容人数(総数)																	想定収容人数(内、一次二次兼用のみ)
福祉避難所(総数)						総数合計									補完的予備的避難所	総数合計	合計
都立学校	社会福祉施設	その他公共施設	私立学校等	その他民間施設	その他	区市町村立小学校	区市町村立中学校	都立学校	社会福祉施設	その他公共施設	私立学校等	その他民間施設	その他	合計			
－	280	－	－	－	－	3,336	1,765	435	880	4,478	－	－	－	10,894	－	10,894	600
－	－	－	－	－	－	27,975	9,028	－	－	2,587	－	－	－	39,590	2,598	42,188	－
－	1,651	－	－	－	－	19,742	8,738	－	6,791	8,582	－	－	－	43,853	－	43,853	－
－	705	－	－	－	－	39,861	20,016	2,683	705	1,801	3,936	－	－	69,002	－	69,002	－
－	358	－	－	－	－	24,416	12,237	－	358	2,070	－	－	－	39,081	－	39,081	－
－	2,444	－	－	－	－	42,537	17,938	10,392	5,354	11,368	－	－	－	87,589	－	87,589	－
－	－	－	－	－	－	34,925	19,230	－	314	1,648	－	－	1,245	57,362	－	57,362	1,355
－	－	－	－	－	－	71,500	31,390	5,890	17,340	24,190	2,780	1,290	300	154,680	－	154,680	－
177	1,146	36	－	－	－	70,710	12,136	177	1,554	4,101	1,249	－	－	89,927	37,022	126,949	408
－	2,377	－	－	－	－	16,769	8,094	3,088	2,377	6,595	758	－	－	37,681	19,601	57,282	－
－	2,754	－	－	－	－	92,910	52,380	－	2,754	1,880	－	－	－	149,924	28,927	178,851	－
－	－	－	－	－	－	115,746	56,508	－	－	1,075	－	－	－	173,329	－	173,329	－
－	826	－	－	－	－	26,177	8,508	－	2,057	3,869	－	－	－	40,611	－	40,611	－
－	－	－	－	－	－	25,000	11,800	2,700	600	3,800	5,400	－	900	50,200	－	50,200	－
－	－	－	－	－	－	58,506	39,538	－	－	5,539	－	－	－	103,583	－	103,583	4,917
－	68	－	－	－	－	14,637	7,423	－	68	1,051	－	636	－	23,815	－	23,815	－
－	1,200	7,349	－	－	－	81,210	44,846	－	1,200	12,070	－	562	－	139,888	15,690	155,578	－
－	3,283	－	－	－	－	90,903	42,281	5,482	3,283	2,048	－	－	－	143,997	6,941	150,938	－
120	1,435	－	20	－	－	61,160	33,820	120	1,435	3,321	20	－	－	99,876	－	99,876	－
－	－	－	－	－	－	59,047	35,653	－	－	－	－	－	－	94,700	－	94,700	－
－	2,607	4,979	－	－	－	89,959	39,654	11,357	2,607	6,451	7,650	－	－	157,678	－	157,678	－
－	－	－	－	－	－	53,882	27,332	－	－	3,365	－	－	－	84,579	11,005	95,584	－
1,614	－	－	－	－	－	93,171	45,796	1,614	－	－	－	－	－	140,581	28,813	169,394	－
1,911	21,134	12,364	20	－	－	1,214,079	586,111	43,938	49,677	111,889	21,793	2,488	2,445	2,032,420	150,597	2,183,017	7,280
1,225	1,003	－	－	－	96	93,359	58,954	6,338	1,003	10,085	339	－	96	170,174	－	170,174	－
－	1,270	－	－	－	－	23,060	14,010	－	1,270	－	－	－	1,270	39,610	7,870	47,480	－
－	－	－	－	－	－	25,621	13,505	2,175	－	－	－	－	－	41,301	－	41,301	－
－	1,161	－	－	－	－	11,177	5,864	425	1,161	2,366	1,543	－	－	22,536	－	22,536	－
185	954	－	－	－	－	5,918	4,392	825	954	2,674	－	－	－	14,763	－	14,763	－
143	305	－	－	－	－	8,068	14,161	143	305	2,339	－	－	－	25,016	3,680	28,696	－
－	－	1,377	－	－	－	14,434	7,477	1,816	－	5,427	749	－	1,023	30,926	－	30,926	－
30	1,335	739	－	－	－	9,571	6,040	2,185	1,335	1,144	－	－	－	20,275	－	20,275	－
－	831	－	－	－	－	18,814	13,464	5,285	831	5,752	－	121	－	44,267	3,550	47,817	－
－	－	－	－	－	－	18,496	13,285	－	－	－	－	－	－	31,781	－	31,781	－
700	2,460	3,916	－	－	－	27,650	16,590	700	2,460	8,495	－	－	－	55,895	－	55,895	－
－	－	－	－	－	－	30,758	19,673	－	－	2,369	－	－	－	52,800	6,807	59,607	－
－	1,300	346	－	－	－	55,907	31,440	824	1,300	346	1,216	－	－	91,033	－	91,033	－
－	3,641	4,308	－	－	－	10,286	5,246	795	3,641	4,308	1,977	－	－	26,253	－	26,253	－
－	－	－	－	－	－	8,116	3,376	－	－	－	－	－	－	11,492	－	11,492	－
－	272	－	－	20	－	6,340	4,210	3,000	272	2,660	－	20	－	16,502	－	16,502	－
－	－	－	－	－	－	2,809	3,158	2,467	－	748	－	－	－	9,182	－	9,182	－
－	946	－	－	－	－	11,760	5,811	2,201	946	5,069	－	－	－	25,787	－	25,787	－
361	412	－	－	－	－	8,741	5,131	361	412	5,773	－	－	－	20,418	－	20,418	－
－	3,410	584	－	－	－	18,154	7,293	2,688	3,410	3,035	2,167	－	－	36,747	－	36,747	－
－	－	－	－	－	－	5,175	2,858	－	－	4,784	－	－	－	12,817	－	12,817	－
242	735	1,324	－	－	－	8,505	6,605	639	735	3,415	156	－	－	20,055	－	20,055	－
－	80	－	－	－	－	5,785	3,609	－	968	5,928	－	100	－	16,390	－	16,390	－
544	1,789	－	－	－	－	22,504	15,086	544	1,789	－	－	－	－	39,923	－	39,923	－
－	－	－	－	－	－	3,730	3,453	－	－	6,665	－	－	－	13,848	－	13,848	－
－	－	－	－	－	－	18,393	13,162	2,938	－	－	1,764	－	－	36,257	－	36,257	－
3,430	21,904	12,594	－	20	96	473,131	297,853	36,349	22,792	83,382	9,911	241	2,389	926,048	21,907	947,955	－
－	－	－	－	－	－	5,260	3,390	－	310	4,140	－	－	－	13,100	－	13,100	－
－	－	－	－	318	－	5,310	5,101	－	492	811	－	318	－	12,032	－	12,032	－
－	－	－	－	－	－	696	619	－	－	730	－	－	－	2,045	－	2,045	－
－	－	－	－	－	－	4,130	1,550	－	－	7,575	－	66	－	13,321	－	13,321	－
－	－	－	－	318	－	15,396	10,660	－	802	13,256	－	384	－	40,498	－	40,498	－
－	－	－	－	－	－	1,258	2,021	3,665	256	5,333	－	－	－	12,533	－	12,533	335
－	－	－	－	－	－	－	150	－	80	40	－	－	－	270	－	270	－
－	－	－	－	－	－	1,395	1,241	1,018	861	719	－	－	－	5,234	－	5,234	－
－	－	－	－	－	－	1,418	800	3,050	460	478	－	－	－	6,206	－	6,206	－
－	－	－	－	－	－	745	1,024	1,392	365	2,554	－	－	－	6,080	－	6,080	－
－	11	－	－	－	－	400	－	－	11	43	－	－	－	454	－	454	－
－	－	－	－	－	－	1,796	1,568	808	585	2,560	－	－	－	7,317	－	7,317	248
－	－	－	－	－	－	200	300	－	－	300	－	－	－	800	－	800	－
－	－	－	－	－	－	960	－	690	190	450	－	－	－	2,290	－	2,290	230
－	11	－	－	－	－	8,172	7,104	10,623	2,808	12,477	－	－	－	41,184	－	41,184	813
5,341	43,049	24,958	20	338	96	1,710,778	901,728	90,910	76,079	221,004	31,704	3,113	4,834	3,040,150	172,504	3,212,654	8,093

C－9 避難行動要支援者対策（その1）

区市町村	①		①で「未作成」を選択した場合に回答			④			⑤				
	名簿の作成状況		②未作成（まだできていない）の理由	③作成完了予定年度		名簿の更新状況			名簿の更新頻度				
	作成済	未作成	（具体的に記入）	R2年度中	その他	更新したことがある 全部	更新したことがある 一部	更新したことがない	ア 半年に1回を上回る頻度	イ 半年から1年の間に1回	ウ 概ね1年に1回	エ 1年から2年の間に1回	オ 2年に1回を下回る頻度
千代田区	○	－	－	－	－	○	－	－	－	○	－	－	－
中央区	○	－	－	－	－	○	－	－	－	－	○	－	－
港区	○	－	－	－	－	○	－	－	－	－	○	－	－
新宿区	○	－	－	－	－	○	－	－	○	－	－	－	－
文京区	○	－	－	－	－	－	○	－	○	－	－	－	－
台東区	○	－	－	－	－	○	－	－	－	○	－	－	－
墨田区	○	－	－	－	－	○	－	－	－	－	○	－	－
江東区	○	－	－	－	－	○	－	－	－	－	○	－	－
品川区	○	－	－	－	－	○	－	－	○	－	－	－	－
目黒区	○	－	－	－	－	○	－	－	－	○	－	－	－
大田区	○	－	－	－	－	○	－	－	－	－	○	－	－
世田谷区	○	－	－	－	－	○	－	－	－	○	－	－	－
渋谷区	○	－	－	－	－	○	－	－	－	－	○	－	－
中野区	○	－	－	－	－	○	－	－	－	○	－	－	－
杉並区	○	－	－	－	－	○	－	－	○	－	－	－	－
豊島区	○	－	－	－	－	○	－	－	－	－	－	○	－
北区	○	－	－	－	－	○	－	－	○	－	－	－	－
荒川区	○	－	－	－	－	○	－	－	－	－	○	－	－
板橋区	○	－	－	－	－	○	－	－	－	○	－	－	－
練馬区	○	－	－	－	－	○	－	－	－	○	－	－	－
足立区	○	－	－	－	－	○	－	－	－	－	○	－	－
葛飾区	○	－	－	－	－	○	－	－	－	－	○	－	－
江戸川区	○	－	－	－	－	○	－	－	－	－	○	－	－
八王子市	○	－	－	－	－	○	－	－	－	○	－	－	－
立川市	○	－	－	－	－	○	－	－	－	－	○	－	－
武蔵野市	○	－	－	－	－	○	－	－	－	－	○	－	－
三鷹市	○	－	－	－	－	○	－	－	－	○	－	－	－
青梅市	○	－	－	－	－	－	○	－	－	－	○	－	－
府中市	○	－	－	－	－	－	○	－	○	－	－	－	－
昭島市	○	－	－	－	－	○	－	－	－	－	○	－	－
調布市	○	－	－	－	－	○	－	－	○	－	－	－	－
町田市	○	－	－	－	－	○	－	－	－	－	○	－	－
小金井市	○	－	－	－	－	○	－	－	－	－	○	－	－
小平市	○	－	－	－	－	○	－	－	－	－	○	－	－
日野市	○	－	－	－	－	○	－	－	－	－	○	－	－
東村山市	○	－	－	－	－	○	－	－	○	－	－	－	－
国分寺市	○	－	－	－	－	○	－	－	○	－	－	－	－
国立市	○	－	－	－	－	○	－	－	－	－	○	－	－
福生市	○	－	－	－	－	○	－	－	○	－	－	－	－
狛江市	○	－	－	－	－	－	○	－	－	－	－	－	○
東大和市	○	－	－	－	－	○	－	－	－	－	○	－	－
清瀬市	○	－	－	－	－	○	－	－	－	○	－	－	－
東久留米市	○	－	－	－	－	○	－	－	－	－	○	－	－
武蔵村山市	○	－	－	－	－	○	－	－	○	－	－	－	－
多摩市	○	－	－	－	－	○	－	－	－	－	○	－	－
稲城市	○	－	－	－	－	○	－	－	－	－	○	－	－
羽村市	○	－	－	－	－	○	－	－	－	－	○	－	－
あきる野市	○	－	－	－	－	○	－	－	－	－	○	－	－
西東京市	○	－	－	－	－	○	－	－	－	○	－	－	－
瑞穂町	○	－	－	－	－	－	○	－	－	－	○	－	－
日の出町	○	－	－	－	－	－	○	－	－	－	－	－	○
檜原村	－	○	防災計画に位置付けられていないため、正式なものはない。令和2年度中に防災計画の改正を行い、令和3年度中に正式な名簿を作成予定	－	○	－	－	－	－	－	－	－	－
奥多摩町	○	－	－	－	－	○	－	－	－	－	○	－	－
大島町	○	－	－	－	－	○	－	－	○	－	－	－	－
利島村	○	－	－	－	－	○	－	－	○	－	－	－	－
新島村	○	－	－	－	－	○	－	－	－	－	－	－	○
神津島村	○	－	－	－	－	－	○	－	－	－	○	－	－
三宅村	○	－	－	－	－	－	○	－	－	－	－	○	－
御蔵島村	○	－	－	－	－	○	－	－	－	－	○	－	－
八丈町	○	－	－	－	－	－	○	－	－	－	○	－	－
青ヶ島村	○	－	－	－	－	－	○	－	－	－	○	－	－
小笠原村	○	－	－	－	－	○	－	－	－	－	○	－	－
合計	61	1	1	—	1	51	10	—	13	11	32	2	3

C－9 避難行動要支援者対策（その2）

区市町村	①で「作成済」を選択した場合に回答				
	⑥	⑦	⑧	⑨	⑩
	市町村人口 （人） ※H27国勢調査結果	名簿に記載又は記録された避難行動要支援者の数 （人）	⑦のうち、平常時から避難支援等関係者に名簿情報を提供している者の数 （人）	市町村人口に占める名簿に登載された避難行動要支援者の割合 （⑦/⑥）	⑦のうち、事前に名簿情報を提供している者の割合 （⑧/⑦）
千代田区	58,406	4,155	4,051	7.1%	97.5%
中央区	141,183	8,147	2,903	5.8%	35.6%
港区	243,283	3,416	1,634	1.4%	47.8%
新宿区	333,560	8,999	－	2.7%	－
文京区	219,724	4,957	2,279	2.3%	46.0%
台東区	198,073	20,091	5,072	10.1%	25.2%
墨田区	256,274	24,863	24,863	9.7%	100.0%
江東区	498,109	42,327	18,106	8.5%	42.8%
品川区	386,855	13,859	5,316	3.6%	38.4%
目黒区	277,622	15,305	8,509	5.5%	55.6%
大田区	717,082	18,682	7,794	2.6%	41.7%
世田谷区	903,346	8,234	2,402	0.9%	29.2%
渋谷区	224,533	863	863	0.4%	100.0%
中野区	328,215	35,436	16,284	10.8%	46.0%
杉並区	563,997	31,131	10,263	5.5%	33.0%
豊島区	291,167	4,775	2,390	1.6%	50.1%
北区	341,076	11,372	4,682	3.3%	41.2%
荒川区	212,264	4,193	2,632	2.0%	62.8%
板橋区	561,916	13,983	6,851	2.5%	49.0%
練馬区	721,722	30,883	18,427	4.3%	59.7%
足立区	670,122	24,223	24,223	3.6%	100.0%
葛飾区	442,913	7,697	2,842	1.7%	36.9%
江戸川区	681,298	51,798	51,798	7.6%	100.0%
八王子市	577,513	37,212	67	6.4%	0.2%
立川市	176,295	5,453	3,721	3.1%	68.2%
武蔵野市	144,730	2,890	480	2.0%	16.6%
三鷹市	186,936	21,898	9,644	11.7%	44.0%
青梅市	137,381	11,069	6,970	8.1%	63.0%
府中市	260,274	23,617	9,299	9.1%	39.4%
昭島市	111,539	3,876	2,790	3.5%	72.0%
調布市	229,061	24,975	14,509	10.9%	58.1%
町田市	432,348	12,085	12,085	2.8%	100.0%
小金井市	121,396	1,626	1,626	1.3%	100.0%
小平市	190,005	2,984	2,984	1.6%	100.0%
日野市	186,283	6,038	2,440	3.2%	40.4%
東村山市	149,956	2,508	2,508	1.7%	100.0%
国分寺市	122,742	2,373	1,223	1.9%	51.5%
国立市	73,655	2,376	745	3.2%	31.4%
福生市	58,395	7,884	878	13.5%	11.1%
狛江市	80,249	10,028	4,658	12.5%	46.4%
東大和市	85,157	1,412	1,412	1.7%	100.0%
清瀬市	74,864	12,238	3,200	16.3%	26.1%
東久留米市	116,632	10,805	－	9.3%	－
武蔵村山市	71,229	3,054	2,005	4.3%	65.7%
多摩市	146,631	3,941	3,941	2.7%	100.0%
稲城市	87,636	6,448	490	7.4%	7.6%
羽村市	55,833	5,626	3,394	10.1%	60.3%
あきる野市	80,954	8,738	3,752	10.8%	42.9%
西東京市	200,012	3,357	3,357	1.7%	100.0%
瑞穂町	33,445	2,707	1,731	8.1%	63.9%
日の出町	17,446	701	701	4.0%	100.0%
檜原村	2,209	－	－	－	－
奥多摩町	5,234	317	－	6.1%	－
大島町	7,884	289	289	3.7%	100.0%
利島村	337	36	36	10.7%	100.0%
新島村	2,749	188	－	6.8%	－
神津島村	1,891	162	33	8.6%	20.4%
三宅村	2,482	122	122	4.9%	100.0%
御蔵島村	335	13	13	3.9%	100.0%
八丈町	7,613	18	18	0.2%	100.0%
青ヶ島村	178	3	－	1.7%	－
小笠原村	3,022	55	24	1.8%	43.6%
合計	13,515,271	628,511	325,329	4.7%	51.8%

C－9 避難行動要支援者対策（その3）

区市町村	①で「作成済」を選択した場合に回答								
	⑪ 避難行動要支援者名簿に掲載する者の範囲								
	要介護認定を受けている者	身体障害者	知的障害者	精神障害者	難病患者	自治会、区市町村等が支援の必要を認めた者	自ら掲載を希望した者	その他	具体的に記入
千代田区	○	○	○	○	○	○	○	○	65歳以上の方でひとり暮らしまたは65歳以上のみの世帯の方
中央区	○	○	○	○	－	○	○	○	75歳以上の方でひとり暮らしの方
港区	○	○	○	○	－	○	－	○	人工呼吸器を使用している方
新宿区	○	○	○	－	－	－	－	－	
文京区	○	○	○	○	○	－	○	○	65歳以上の単身世帯または65歳以上の高齢者のみの世帯
台東区	○	○	○	○	－	－	－	○	
墨田区	○	○	○	－	－	○	○	○	75歳以上のみ世帯（障害等級補足：身体・知的障害者はいずれも第Ⅰ種）
江東区	○	○	○	－	－	－	○	○	75歳以上のみの世帯
品川区	○	○	○	○	○	－	○	－	
目黒区	○	○	○	－	－	－	○	○	目黒区ひとりぐらし等高齢者登録の登録者、身体障害者手帳の総合等級1～3級
大田区	○	○	○	－	－	－	○	○	65歳以上のひとり暮らしで避難行動に支援が必要な者
世田谷区	○	○	○	－	－	○	－	○	
渋谷区	○	○	－	－	－	－	○	－	要介護2以上、身体障害者2級
中野区	○	○	○	○	－	○	○	○	70歳以上単身、75歳以上のみの世帯、障害支援区分認定者
杉並区	○	○	○	○	○	－	○	－	
豊島区	○	○	○	○	－	○	－	○	人工呼吸器を利用している者であって、名簿への掲載を希望した者
北区	○	○	○	○	○	－	○	○	75歳以上の高齢単身者または高齢世帯のみの方で名簿登録を希望する方
荒川区	○	○	○	○	－	－	○	－	
板橋区	○	○	○	－	－	○	－	○	知的障害については愛の手帳1～3度としている。また、要介護認定については要介護認定3～5を受けている方で下記のいずれかに該当する方 ア身体障害者手帳1～3級または愛の手帳1～3度の要件に満たす者と同居している方、イひとり暮らしである方、ウ他の世帯員が全て65歳以上である方、エ他の世帯員が全て要介護3～5である方
練馬区	○	○	○	－	－	－	○	－	
足立区	○	○	○	－	－	－	－	○	障害支援区分4～6、身体障害者は1～2級及び3級で福祉タクシー券、自動車燃料費助成を受給
葛飾区	○	○	○	－	－	－	－	－	
江戸川区	○	○	－	－	－	－	－	○	65歳以上の一人暮らし（熟年者激励手当）、75歳以上の一人暮らし、75歳以上熟年者世帯、在宅人工呼吸器使用患者
八王子市	○	○	○	○	－	－	－	○	在宅人工呼吸器使用者
立川市	○	○	○	－	○	－	○	○	在宅人工呼吸器
武蔵野市	○	○	○	○	○	○	－	－	
三鷹市	○	○	○	○	○	－	○	○	75歳以上の一人暮らし又は75歳以上のみの世帯の者、要介護認定区分が1又は2で、一人暮らし又は同居の家族が65歳以上の者、要介護認定区分が3から5又は身体障害者手帳、愛の手帳又は精神障害者保健福祉手帳の交付を受けている者と同居する家族が全て75歳以上の者
青梅市	○	○	○	○	－	○	－	○	75歳以上の者のみで構成する世帯に属する者
府中市	○	○	○	○	－	－	－	○	75歳以上の高齢者のみで構成される世帯
昭島市	○	○	○	○	○	○	○	－	
調布市	○	○	○	○	－	○	－	○	75歳以上の一人暮らし又は75歳以上のみの世帯の者、要介護1又は2で、一人暮らし又は同居の家族が75歳以上の者、身体障害1～3級の者、視覚障害4～6級の者、聴覚障害4～6級の者
町田市	○	○	○	－	－	－	－	○	在宅人工呼吸器使用者
小金井市	○	○	○	○	－	－	－	○	特に災害時の支援が必要であると市長が認めるもの
小平市	○	○	○	○	－	－	○	○	75歳以上の一人暮らし高齢者、高齢者のみ世帯、日中・夜間に独居になる方、軽度の障害者
日野市	○	○	○	○	○	－	－	○	ひとり暮らし高齢者や高齢者のみの世帯で希望した方
東村山市	○	○	○	○	－	－	○	－	
国分寺市	○	○	○	○	－	－	○	－	
国立市	○	○	○	○	○	－	○	○	在宅人工呼吸器使用者
福生市	○	○	○	○	－	○	－	○	75歳以上の単身又は老老世帯
狛江市	○	○	○	○	○	－	－	○	特に見守り活動等が必要と認められるもの
東大和市	○	○	○	○	○	－	○	○	要支援（介護）1～2で一人暮らし又は同居人が65歳以上の高齢者のみの者、妊産婦、乳幼児、その他支援が必要と認める者
清瀬市	○	○	○	○	－	－	○	○	75歳以上高齢者のみ世帯
東久留米市	○	○	○	○	－	－	○	○	75歳以上の単身者
武蔵村山市	○	○	○	○	－	－	○	○	要介護3～5、要介護1、2で単身世帯、視覚障害者、聴覚障害者、精神障害者3級以上の単身世帯、在宅で人工呼吸器使用者、65歳以上の単身世帯で名簿登録希望者
多摩市	○	○	○	－	－	－	－	○	人工透析、呼吸器障害、視覚障害、聴覚障害
稲城市	○	○	○	○	－	－	○	○	75歳以上の高齢者のみ世帯
羽村市	○	○	○	○	○	○	－	○	75歳以上で構成する世帯の者
あきる野市	○	○	○	○	－	○	－	○	75歳以上で構成する世帯
西東京市	○	○	○	○	－	－	－	○	身体障害者について、視覚（1、2級）、聴覚（2級）、肢体不自由（1、2級）を対象とする。
瑞穂町	○	○	○	○	○	○	○	－	
日の出町	○	○	○	○	○	－	－	○	75歳以上のひとり暮らしの高齢者または75歳以上の高齢世帯、乳幼児、妊産婦、外国人
檜原村	－	－	－	－	－	－	－	－	
奥多摩町	○	○	○	○	○	－	－	－	
大島町	○	－	－	－	－	○	○	－	
利島村	○	○	○	○	○	－	○	○	75歳以上の独居、寝たきり、高齢者のみ世帯
新島村	－	－	－	－	－	－	○	－	
神津島村	○	○	○	○	○	○	－	－	
三宅村	○	○	○	○	－	○	○	－	
御蔵島村	○	○	○	○	－	○	○	○	身体機能の低下が見られる
八丈町	○	－	－	－	－	－	－	－	
青ヶ島村	－	－	－	－	－	○	－	－	
小笠原村	○	○	○	○	－	－	○	－	
合計	59	57	55	42	19	21	33	41	

C－9 避難行動要支援者対策（その4）

区市町村	①で「作成済」を選択した場合に回答								
	⑫ 避難支援等関係者となる者（事前に名簿情報を提供する先）								
	消防機関		警察	民生委員	自主防災組織	社会福祉協議会	自治会	その他	具体的に記入
	消防本部・消防署等	消防団							
千代田区	○	－	○	○	○	○	－	－	
中央区	○	－	○	○	○	－	○	－	
港区	○	－	○	○	－	－	－	○	高齢者相談センター
新宿区	－	－	－	－	－	－	－	－	
文京区	○	－	○	○	○	○	○	－	
台東区	○	○	○	○	○	－	－	－	
墨田区	○	○	○	○	－	○	－	－	
江東区	○	－	○	○	○	○	－	○	地域包括支援センター
品川区	○	－	○	－	○	－	－	－	
目黒区	○	－	○	○	－	－	○	○	町会の地域住民組織
大田区	○	－	○	○	－	－	○	○	地域包括支援センター
世田谷区	○	－	○	○	○	－	○	－	
渋谷区	○	○	○	○	○	－	－	○	地域包括支援センター、安心見守りサポート協力員
中野区	○	－	○	○	○	－	○	－	
杉並区	○	○	○	○	－	－	－	○	震災救援所運営連絡会
豊島区	○	○	○	○	○	○	－	－	
北区	○	－	○	○	○	－	○	○	地域包括支援センター
荒川区	○	－	○	○	－	－	○	○	町会、福祉避難所
板橋区	○	－	○	○	○	－	－	－	
練馬区	○	－	○	○	○	－	－	○	地域包括支援センター
足立区	○	○	○	○	－	－	－	－	
葛飾区	○	○	○	－	－	○	○	－	
江戸川区	○	－	○	－	－	－	－	－	
八王子市	－	－	－	－	－	－	－	○	外部提供について、本人同意を得た方の名簿を地域支援団体に提供している。
立川市	○	○	○	○	○	○	○	○	地域包括支援センター
武蔵野市	○	－	○	－	－	－	－	○	地域福祉活動推進協議会、在宅介護・地域包括支援センター ※民生委員に関しては、事前に名簿情報を提供していないが、個人台帳作成等で協力いただいている。
三鷹市	○	○	○	○	○	○	○	－	
青梅市	○	○	○	○	○	○	○	－	
府中市	○	－	○	○	－	－	○	－	
昭島市	○	○	○	○	－	○	○	－	
調布市	○	○	○	○	○	○	○	○	市と協定締結した防災市民組織、自治会、地区協議会、自治会連合協議会、マンション管理組合
町田市	○	－	○	○	○	○	○	－	
小金井市	○	－	○	○	○	－	－	○	名簿提供等に関する協定を締結している自治会
小平市	○	－	○	○	○	○	○	○	市の関係部署、地域包括支援センター
日野市	○	○	○	○	○	－	○	○	市長が認めた機関または団体等
東村山市	○	－	○	○	○	○	○	－	
国分寺市	○	○	○	○	－	○	○	－	
国立市	○	○	○	○	○	○	○	○	町内会又はマンション等管理組合
福生市	○	○	○	○	○	○	－	－	
狛江市	○	○	○	○	○	○	○	○	地域包括支援センター他
東大和市	○	○	○	○	－	○	○	○	マンション管理組合（自治会、マンション管理組合は市と協定を締結した場合に限る）
清瀬市	○	○	○	○	○	○	－	○	ふれあいネットワーク協力員
東久留米市	○	－	○	○	○	○	○	○	市長が必要と認めるもの
武蔵村山市	○	－	○	○	－	○	－	－	
多摩市	○	○	○	○	－	－	－	－	
稲城市	○	○	○	○	○	○	○	○	地域包括支援センター
羽村市	○	○	○	○	○	○	○	○	交通安全推進委員会
あきる野市	○	○	○	○	○	○	○	－	
西東京市	○	○	○	○	○	○	○	○	地域包括支援センター
瑞穂町	○	○	○	○	○	○	○	－	
日の出町	○	○	○	○	－	○	－	○	高齢者に限り、包括支援センター
檜原村	－	－	－	－	－	－	－	－	
奥多摩町	○	○	○	○	○	○	○	－	
大島町	○	○	－	○	－	－	－	－	
利島村	－	○	○	○	－	○	－	－	
新島村	－	○	○	○	－	○	○	－	
神津島村	－	－	○	○	－	○	－	－	
三宅村	○	○	○	○	－	－	○	－	
御蔵島村	－	○	－	－	－	－	－	－	
八丈町	○	○	－	○	－	－	－	－	
青ヶ島村	－	○	－	－	－	－	－	－	
小笠原村	－	○	○	－	○	－	－	－	
合計	53	35	55	52	34	32	32	25	

C－9 避難行動要支援者対策（その5）

区市町村	平常時の名簿情報の提供に際し、本人の同意を得ることを要しないとした、条例に特別の定めがある場合（注）							個別計画の作成状況			個別計画の策定の優先順位		
	条例に特別の定めがあるか		特別の定めの内容としてどのパターンにあてはまるか										
	ある	ない	本人の同意がなくても名簿情報を提供することとしている	条例により、名簿情報の提供に拒否を申し出た者を除き、名簿情報を提供することとしている	特定の避難支援等関係者（提供先）に対しては、本人の同意がなくても名簿情報を提供することとしている	個人情報保護条例上の規定を根拠として、名簿情報を提供することとしている（「個人情報保護審査会の意見を聴いて、公益上の必要があると認めた場合」など）	その他	全部策定済	一部策定済	未策定	付している	付していない	考え方
千代田区	－	○	－	－	－	－	－	－	－	○	－	○	－
中央区	－	○	－	－	－	－	－	－	○	－	－	○	－
港区	－	○	－	－	－	－	－	－	○	－	○	－	同意時期の古い順に策定
新宿区	－	○	－	－	－	－	－	－	－	○	－	○	－
文京区	－	○	－	－	－	－	－	－	○	－	－	○	－
台東区	－	○	－	－	－	－	－	－	○	－	－	○	－
墨田区	○	－	－	－	－	○	－	－	○	－	○	－	水害ハザードマップ上、早期の立ち退きが必要なエリア（年齢、居住要件等あり）
江東区	○	－	－	－	－	○	－	－	○	－	－	○	－
品川区	－	○	－	－	－	－	－	－	○	－	－	○	－
目黒区	－	○	－	－	－	－	－	－	○	－	－	○	－
大田区	－	○	－	－	－	－	－	－	－	○	－	○	－
世田谷区	○	－	－	－	－	○	－	－	○	－	－	○	－
渋谷区	○	－	○	－	－	－	－	－	○	－	－	○	－
中野区	－	○	－	－	－	－	－	－	○	－	－	○	－
杉並区	－	○	－	－	－	－	－	－	○	－	－	○	－
豊島区	－	○	－	－	－	－	－	－	－	○	－	○	－
北区	－	○	－	－	－	－	－	－	○	－	○	－	区が指定して登録する者
荒川区	－	○	－	－	－	－	－	－	○	－	○	－	単独避難が困難な重度者等を優先
板橋区	－	○	－	－	－	－	－	－	○	－	－	○	－
練馬区	－	○	－	－	－	－	－	－	○	－	○	－	人工呼吸器装着者を対象に作成
足立区	○	－	－	－	－	○	－	－	○	－	－	○	－
葛飾区	○	－	－	－	－	○	－	－	○	－	○	－	人工呼吸装着者を対象に作成
江戸川区	○	－	－	－	－	○	－	－	○	－	○	－	障害の重症度に応じて優先順位を付している。
八王子市	－	○	－	－	－	－	－	－	○	－	－	○	－
立川市	－	○	－	－	－	－	－	－	○	－	－	○	－
武蔵野市	－	○	－	－	－	－	－	－	○	－	－	○	－
三鷹市	－	○	－	－	－	－	－	－	○	－	－	○	－
青梅市	－	○	－	－	－	－	－	－	－	○	－	○	－
府中市	－	○	－	－	－	－	－	－	○	－	－	○	－
昭島市	○	－	－	－	－	○	－	－	－	○	－	○	－
調布市	－	○	－	－	－	－	－	－	○	－	○	－	具体的な優先順位は付していないが、比較的円滑に避難ができる割合が多いと思われる75歳以上の高齢者や視覚、聴覚障害4～6級の者については、個別計画作成の希望調査を実施している。
町田市	○	－	－	－	－	○	－	－	○	－	－	○	－
小金井市	－	○	－	－	－	－	－	－	○	－	－	○	－
小平市	－	○	－	－	－	－	－	－	○	－	－	○	－
日野市	－	○	－	－	－	－	－	－	○	－	○	－	浸水想定区域や土砂災害計画区域など、危険な区域に在住している方から優先的に策定
東村山市	－	○	－	－	－	－	－	－	○	－	－	○	－
国分寺市	－	○	－	－	－	－	－	－	－	○	－	○	－
国立市	－	○	－	－	－	－	－	－	○	－	－	○	－
福生市	－	○	－	－	－	－	－	－	－	○	－	○	－
狛江市	－	○	－	－	－	－	－	－	○	－	○	－	より必要性の高いと思われる対象者から優先的に勧奨通知を送付している。
東大和市	－	○	－	－	－	－	－	－	○	－	－	○	－
清瀬市	－	○	－	－	－	－	－	－	○	－	○	－	要介護3以上、障害手帳2級以上の方を優先
東久留米市	－	○	－	－	－	－	－	－	－	○	－	○	－
武蔵村山市	－	○	－	－	－	－	－	－	○	－	－	○	－
多摩市	○	－	－	－	－	○	－	－	○	－	－	○	－
稲城市	－	○	－	－	－	－	－	○	－	－	－	○	－
羽村市	－	○	－	－	－	－	－	－	○	－	－	○	－
あきる野市	－	○	－	－	－	－	－	－	－	○	－	○	－
西東京市	○	－	○	－	－	－	－	－	○	－	－	○	－
瑞穂町	－	○	－	－	－	－	－	－	○	－	－	○	－
日の出町	－	○	－	－	－	－	－	－	－	○	－	○	－
檜原村	－	－	－	－	－	－	－	－	－	－	－	－	－
奥多摩町	－	○	－	－	－	－	－	－	－	○	－	○	－
大島町	－	○	－	－	－	－	－	－	－	○	－	○	－
利島村	－	○	－	－	－	－	－	－	－	○	－	○	－
新島村	－	○	－	－	－	－	－	－	－	○	－	○	－
神津島村	－	○	－	－	－	－	－	－	－	○	－	○	－
三宅村	－	○	－	－	－	－	－	○	－	－	－	○	－
御蔵島村	－	○	－	－	－	－	－	－	－	○	－	○	－
八丈町	－	○	－	－	－	－	－	－	－	○	－	○	－
青ヶ島村	－	○	－	－	－	－	－	－	－	○	－	○	－
小笠原村	－	○	－	－	－	－	－	○	－	－	－	○	－
合計	11	50	2	－	－	9	－	3	39	19	11	50	－

（注）：災害対策基本法第49条の11第2項でいうところの「条例に特別の定めがある場合」であり、同意を不要とする旨を条例上明文で根拠を設けてある場合のほか、「個人情報保護審査会の意見を聴いて、公益上の必要があると認めたとき」のように、個人情報保護条例上の規定を根拠とする場合についても該当する

C－10 ハザードマップ策定・公表状況

区市町村	策定済みハザードマップ										注記
	洪水				津波		土砂災害		その他		
	国管理河川		都管理河川								
	策定	公表	策定	公表	策定	公表	策定	公表	策定	公表	
千代田区	○	○	○	○	対象外	対象外	○	○	—	—	—
中央区	○	○	○	○	対象外	対象外	対象外	対象外	—	—	平成30年度改訂
港区	○	○	○	○	○	○	○	○	液状化マップ、揺れやすさマップ	○	—
新宿区	—	—	○	○	対象外	対象外	○	○	がけ・擁壁ハザードマップ	○	令和元年度改訂 がけ・擁壁・急傾斜地等の分布状況に加え、土砂災害警戒区域（人口斜面）の指定を受け、拡大図や建築制限等を記載し、名称を「地震ハザードマップ」から「がけ・擁壁ハザードマップ」とした。
文京区	○	○	○	○	対象外	対象外	○	○	—	—	—
台東区	○	○	○	○	対象外	対象外	○	○	—	—	—
墨田区	○	○	—	—	対象外	対象外	対象外	対象外	雨水出水ハザードマップ	○	—
江東区	○	○	—	—	対象外	対象外	対象外	対象外	大雨浸水ハザードマップ(内水氾濫)、高潮ハザードマップ	○	—
品川区	○	○	○	○	○	○	○	○	高潮浸水ハザードマップ	○	土砂災害警戒区域の追加指定に伴い、土砂災害ハザードマップを修正予定（令和3年度）
目黒区	—	—	○	○	対象外	対象外	○	○	—	—	—
大田区	○	○	○	○	○	○	○	○	地震ハザードマップ	○	—
世田谷区	○	○	○	○	対象外	対象外	○	○	地震防災マップ	○	—
渋谷区	—	—	○	○	対象外	対象外	○	○	防災地図、危険度マップ、揺れやすさマップ、土砂災害ハザードマップ	○	—
中野区	—	—	○	○	対象外	対象外	○	○	—	—	—
杉並区	—	—	○	○	対象外	対象外	○	○	防災マップ 杉並区地震被害シミュレーション結果報告	○	—
豊島区	—	—	○	○	対象外	対象外	○	○	—	—	—
北区	○	○	○	○	対象外	対象外	○	○	—	—	—
荒川区	○	○	—	—	対象外	対象外	○	○	—	—	「荒川区防災アプリ」に、都管理河川（隅田川）流域の浸水予想区域図に基づくハザードマップを掲載
板橋区	○	○	○	○	対象外	対象外	○	○	—	—	—
練馬区	—	—	○	○	対象外	対象外	○	○	—	—	—
足立区	○	○	○	○	対象外	対象外	対象外	対象外	内水氾濫ハザードマップ	○	—
葛飾区	○	○	—	—	対象外	対象外	対象外	対象外	内水氾濫ハザードマップ	—	—
江戸川区	○	○	—	—	—	—	対象外	対象外	地震防災マップ 水害ハザードマップ	○	—
区計	16	16	18	18	3	3	17	17	12	11	
八王子市	○	○	○	○	対象外	対象外	○	○	—	—	令和2年9月改訂
立川市	○	○	○	○	対象外	対象外	○	○	立川市洪水ハザードマップ	○	—
武蔵野市	—	—	○	○	対象外	対象外	対象外	対象外	防災情報マップ、浸水ハザードマップ	○	—
三鷹市	—	—	○	—	対象外	対象外	—	—	—	—	—
青梅市	○	○	—	—	対象外	対象外	○	○	青梅市防災ハンドブック（浸水予想区域浸水深）	—	—
府中市	○	○	○	○	対象外	対象外	○	○	地震ハザードマップ、水害ハザードマップ	○	—
昭島市	○	○	○	○	対象外	対象外	○	○	昭島市洪水・土砂災害ハザードマップ	○	—
調布市	○	○	○	○	対象外	対象外	—	—	—	—	—
町田市	—	—	○	○	対象外	対象外	○	○	防災マップ	—	
小金井市	—	—	—	—	対象外	対象外	○	○	小金井市浸水予想区域図	○	土砂災害については、独立したものではなく、「小金井市浸水予想区域図」に記載されている。
小平市	—	—	○	○	対象外	対象外	○	○	防災マップ「浸水予想区域図・土砂災害警戒区域図」	○	—
日野市	○	○	○	○	対象外	対象外	○	○	防災マップ	○	防災マップ・洪水ハザードマップ
東村山市	—	—	○	○	対象外	対象外	○	○	防災マップ・洪水ハザードマップ	○	—
国分寺市	—	—	○	○	対象外	対象外	○	○	防災ハザードマップ	○	—
国立市	○	○	—	—	対象外	対象外	○	○	防災マップ	○	—
福生市	○	○	—	—	対象外	対象外	○	○	多摩川洪水・内水ハザードマップ	○	—
狛江市	○	○	○	○	対象外	対象外	—	—	地震ハザードマップ	○	—
東大和市	—	—	○	○	対象外	対象外	○	○	防災マップ・浸水・土砂災害ハザードマップ	—	—
清瀬市	—	—	○	○	対象外	対象外	—	—	防災マップ・ハザードマップ	○	—
東久留米市	—	—	○	○	対象外	対象外	○	○	防災マップ・洪水ハザードマップ	○	—
武蔵村山市	—	—	○	○	対象外	対象外	○	○	防災マップ	○	—
多摩市	○	○	○	○	対象外	対象外	○	○	多摩市防災マップ・洪水ハザードマップ	○	—
稲城市	○	○	○	○	対象外	対象外	○	○	ハザードマップ震災用（液状化予測図・震度分布図）	○	—
羽村市	○	○	—	—	対象外	対象外	○	○	浸水履歴図（過去10年間） 家屋倒壊等氾濫想定区域図	○	—
あきる野市	○	○	○	○	対象外	対象外	○	○	あきる野市ハザードマップ(土砂災害・水害)	○	—
西東京市	—	—	○	○	対象外	対象外	○	—	浸水ハザードマップ：内水（浸水）予想図	○	—
市計	14	14	21	20	—	—	21	20	23	20	
瑞穂町	—	—	—	—	対象外	対象外	○	○	地盤の揺れやすさマップ	○	—
日の出町	—	—	—	—	対象外	対象外	○	○	土砂災害等ハザードマップ	○	—
檜原村	—	—	—	—	対象外	対象外	○	○	檜原村土砂災害ハザードマップ	○	—
奥多摩町	—	—	—	—	対象外	対象外	○	○	奥多摩町防災マップ	○	—
多摩町村計	—	—	—	—	—	—	4	4	4	4	
大島町	—	—	—	—	○	○	○	○	火山防災マップ	○	—
利島村	—	○	○	—	○	○	○	○	—	—	—
新島村	—	—	—	—	○	○	○	○	—	—	—
神津島村	—	—	—	—	○	○	—	—	—	—	—
三宅村	—	—	—	—	○	○	○	○	火山ガス	○	—
御蔵島村	—	—	—	—	—	—	○	○	—	—	—
八丈町	—	—	—	—	○	○	○	○	—	—	—
青ヶ島村	—	—	—	—	○	—	—	—	—	—	—
小笠原村	—	—	—	—	○	○	○	○	—	—	—
島しょ町村計	—	1	1	—	8	7	7	7	2	2	
総計	30	31	40	38	11	10	49	48	41	37	

C－11 応急給水（その1）給水拠点等

区市町村	浄水場（所）・給水所		応急給水槽等		受水槽		プール					
					公共		学校		公共		計	
	箇所	確保水量（㎥）	箇所	水量（㎥）	箇所	有効水量（㎥）	箇所	水量（㎥）	箇所	水量（㎥）	箇所	水量（㎥）
千代田区	—	—	3	3,100	—	—	—	—	—	—	—	—
中央区	1	1,300	2	1,600	55	1,466	18	6,257	2	1,580	20	7,837
港区	1	26,600	2	1,600	67	1,685	1	—	27	—	28	—
新宿区	1	24,000	2	3,000	42	906	44	11,757	2	1,166	46	12,923
文京区	1	20,000	1	1,500	34	1,710	30	6,760	1	632	31	7,392
台東区	—	—	2	1,600	26	685	26	7,955	3	2,698	29	10,653
墨田区	—	—	3	4,300	57	3,313	35	9,405	2	1,350	37	10,755
江東区	4	61,900	2	3,000	126	25,508	71	19,835	7	4,047	78	23,882
品川区	—	—	3	3,100	52	416	47	11,750	4	1,000	51	12,750
目黒区	1	16,600	1	1,500	72	1,230	31	9,907	2	1,790	33	11,697
大田区	3	36,380	5	6,100	89	1,807	87	23,055	4	6,569	91	29,624
世田谷区	6	65,800	4	4,600	129	1,328	—	—	—	—	—	—
渋谷区	—	—	3	1,700	85	1,103	26	9,350	3	1,381	29	10,731
中野区	—	—	3	300	51	975	38	11,832	1	529	39	12,361
杉並区	3	76,600	6	6,200	61	726	63	17,440	4	2,846	67	20,286
豊島区	—	—	2	1,600	32	420	30	10,031	10	3,855	40	13,886
北区	—	—	3	4,500	40	464	47	13,605	3	1,040	50	14,645
荒川区	1	33,300	1	1,500	24	584	29	7,396	2	1,407	31	8,803
板橋区	3	53,800	5	3,300	77	2,088	75	18,527	—	—	75	18,527
練馬区	1	66,600	4	3,200	98	2,435	98	27,074	7	3,245	105	30,319
足立区	2	33,200	7	7,700	87	1,290	112	32,592	—	—	112	32,592
葛飾区	2	82,000	3	3,100	28	246	69	19,601	3	1,492	72	21,093
江戸川区	2	19,900	6	6,200	110	1,833	103	27,858	4	1,653	107	29,511
区計	32	617,980	73	74,300	1,442	52,218	1,080	301,987	91	38,280	1,171	340,267
八王子市	18	83,100	1	1,500	—	—	175	31,099	—	—	175	31,099
立川市	5	6,930	1	100	36	765	35	13,100	2	1,000	37	14,100
武蔵野市	2	6,390	4	220	18	524	20	6,136	2	2,510	22	8,646
三鷹市	2	8,760	—	—	14	910	22	6,989	6	2,341	28	9,330
青梅市	8	6,350	—	—	29	434	29	8,594	3	1,912	32	10,506
府中市	4	8,290	1	1,500	33	1,240	33	9,900	—	—	33	9,900
昭島市	3	28,550	25	573	58	1,252	21	6,250	1	2,479	22	8,729
調布市	4	18,000	—	—	35	1,066	28	8,839	2	1,833	30	10,672
町田市	4	9,730	5	1,900	103	1,721	62	15,260	3	1,559	65	16,819
小金井市	2	12,960	—	—	14	438	21	6,875	2	692	23	7,567
小平市	2	7,780	—	—	28	547	27	7,040	3	2,894	30	9,934
日野市	5	14,160	—	—	—	—	25	9,664	5	2,692	30	12,356
東村山市	3	58,020	2	1,600	46	4,036	28	10,340	3	2,450	31	12,790
国分寺市	2	7,020	—	—	15	867	16	4,797	1	400	17	5,197
国立市	2	4,000	—	—	13	151	11	2,750	1	275	12	3,025
福生市	1	2,540	1	1,500	12	267	12	3,300	4	1,900	16	5,200
狛江市	1	2,260	—	—	2	240	11	2,600	2	1,080	13	3,680
東大和市	2	31,990	—	—	18	387	15	5,267	1	1,467	16	6,734
清瀬市	2	600	1	100	35	3,093	14	5,825	1	400	15	6,225
東久留米市	2	5,290	—	—	1	60	18	3,150	1	200	19	3,350
武蔵村山市	2	2,410	1	1,500	—	—	17	5,675	1	325	18	6,000
多摩市	5	20,100	1	1,500	5	500	26	8,800	1	2,295	27	11,095
稲城市	3	5,670	—	—	—	—	20	6,253	1	375	21	6,628
羽村市	3	17,330	—	—	10	210	10	3,770	1	453	11	4,223
あきる野市	6	6,150	—	—	—	—	18	5,306	3	2,310	21	7,616
西東京市	3	9,940	—	—	37	906	27	8,352	1	371	28	8,723
市計	96	384,320	43	11,993	562	19,614	741	205,931	51	34,213	792	240,144
瑞穂町	1	10,000	—	—	—	—	7	2,537	1	450	8	2,987
日の出町	1	2,000	—	—	5	78	5	1,473	—	—	5	1,473
檜原村	2	570	—	—	—	—	2	400	—	—	2	400
奥多摩町	—	—	—	—	4	40	3	1,170	—	—	3	1,170
多摩町村計	4	12,570	—	—	9	118	17	5,580	1	450	18	6,030
大島町	3	5,070	1	50	7	121	4	1,100	1	933	5	2,033
利島村	1	3,719	—	—	—	—	—	—	1	300	1	300
新島村	3	2,600	—	—	6	30	5	1,500	1	300	6	1,800
神津島村	1	550	—	—	6	2,492	2	525	—	—	2	525
三宅村	4	1,170	—	—	—	—	2	530	—	—	2	530
御蔵島村	1	275	—	—	—	—	1	383	—	—	1	383
八丈町	21	5,624	—	—	—	—	7	2,373	1	300	8	2,673
青ヶ島村	1	10,000	—	—	—	—	1	480	—	—	1	480
小笠原村	6	410	—	—	6	142	2	660	—	—	2	660
島しょ町村計	41	29,418	1	50	25	2,785	24	7,551	4	1,833	28	9,384
総計	173	1,044,288	117	86,343	2,038	74,735	1,862	521,049	147	74,776	2,009	595,825

※武蔵野市、昭島市、羽村市以外の市は、都営水道
※瑞穂町、日の出町、奥多摩町は、都営水道
※浄水場(所)・給水所は運用停止施設分を含む。

C－11 応急給水（その2）給配水資器材

区市町村	給水車（加圧）（台）			給水車（非加圧）（台）			給水タンク（基）				容器（ポリタンク）（個）			浄水装置ろ水器（台）		エンジンポンプ（台）	自動給水分配装置（ウォーターハッカー）（機）	組立水槽（台）			
	2㎥未満	2～4㎥未満	4㎥以上	2㎥未満	2～4㎥未満	4㎥以上	0.5㎥未満	0.5～1㎥未満	1～2㎥未満	2㎥以上	3～9ℓ	10ℓ	11～20ℓ		うち避難所での使用数			0.5㎥未満	0.5～1㎥未満	1～2㎥未満	2㎥以上
千代田区	—	—	—	—	—	—	—	32	—	—	—	—	195	—	—	—	—	—	—	—	—
中央区	—	—	—	—	—	—	—	—	—	—	200	—	1,236	21	21	—	1	—	—	—	—
港区	—	—	—	—	—	—	1	1	—	—	—	—	4,139	56	28	—	—	—	—	86	—
新宿区	—	—	—	—	—	—	—	—	29	—	—	—	1,494	51	44	—	—	—	—	64	—
文京区	—	—	—	—	—	—	—	—	78	11	—	—	—	74	66	8	—	—	—	78	11
台東区	—	—	—	—	—	—	—	9	—	—	—	—	822	47	45	—	—	123	—	—	—
墨田区	—	—	—	—	—	—	10	2	58	—	—	—	109	72	39	—	—	—	—	—	—
江東区	—	—	—	—	—	—	—	—	18	—	—	720	310	72	72	—	—	—	—	—	—
品川区	—	—	—	—	—	—	—	4	—	—	—	85	1,624	93	49	41	—	—	22	—	—
目黒区	—	—	—	—	—	—	—	—	—	—	—	—	1,200	5	—	41	2	—	—	—	—
大田区	—	—	—	—	—	—	—	—	—	—	—	4,640	629	—	—	—	6	—	—	—	—
世田谷区	—	—	—	—	—	—	—	—	—	—	—	—	1,576	—	—	—	—	—	—	—	—
渋谷区	—	—	—	—	—	—	—	—	20	—	—	—	490	7	7	—	—	—	—	63	—
中野区	—	—	—	—	—	—	—	—	12	—	—	—	2,500	50	50	—	—	—	—	100	—
杉並区	—	—	—	—	—	—	—	—	—	—	—	—	1,300	—	—	—	—	—	—	—	—
豊島区	—	—	—	—	—	—	—	53	12	—	—	—	1,300	35	35	10	1	—	—	—	—
北区	—	—	—	3	—	—	—	134	116	—	—	—	950	76	58	58	2	—	—	116	—
荒川区	1	—	—	—	—	—	—	—	1	—	660	—	4,286	22	22	20	2	—	87	—	14
板橋区	—	—	—	—	—	—	—	—	—	—	—	—	4,186	22	13	—	3	—	—	—	—
練馬区	—	—	—	—	—	—	—	—	12	—	—	20,670	4,893	104	104	—	—	—	—	337	—
足立区	—	—	—	—	—	—	6	18	—	—	—	—	597	123	118	—	—	—	—	—	—
葛飾区	—	—	—	—	—	—	—	116	—	—	—	—	405	89	77	—	—	—	—	—	—
江戸川区	—	—	—	—	—	—	—	2	8	—	—	—	1,640	24	10	—	36	—	—	—	—
区計	1	—	—	3	—	—	17	371	364	11	860	26,115	35,881	1,043	858	178	53	123	109	844	25
八王子市	—	1	—	—	—	—	—	2	11	5	—	—	9,829	128	107	—	—	—	—	34	—
立川市	—	—	—	—	—	—	—	21,000	—	—	—	—	7	—	—	—	—	—	—	—	—
武蔵野市	—	3	—	—	3	—	—	20	—	—	590	—	—	—	—	5	—	—	—	—	—
三鷹市	—	—	—	—	—	—	—	—	2	—	—	2,695	209	1	—	5	1	—	—	—	—
青梅市	—	—	—	—	—	—	—	—	—	—	—	102	783	-	—	—	1	—	—	—	2
府中市	—	—	—	—	—	—	—	—	15	—	6	—	2	2	—	—	4	—	—	—	—
昭島市	—	—	—	—	—	—	—	—	22	1	—	80	—	12	4	3	1	—	—	—	—
調布市	—	—	—	—	—	—	—	—	—	—	—	—	209	29	29	—	1	—	—	63	16
町田市	—	—	—	—	1	—	—	—	—	6	—	—	—	70	70	—	—	—	—	—	5
小金井市	—	—	—	—	—	—	—	—	1	—	—	—	653	16	16	—	—	—	—	—	—
小平市	—	—	—	—	—	—	—	—	—	—	—	—	855	—	—	3	1	—	—	208	—
日野市	—	—	—	—	—	—	—	—	—	—	—	—	—	—	—	—	—	—	—	4	—
東村山市	—	—	—	—	—	—	—	—	8	—	—	50	369	3	—	6	—	—	—	1	4
国分寺市	—	—	—	—	—	—	—	—	34	—	256	—	—	37	32	—	—	—	—	—	—
国立市	—	—	—	—	—	—	—	1	—	—	—	300	—	4	4	—	1	—	—	—	—
福生市	—	—	—	—	—	—	—	—	—	—	—	20	—	1	—	—	2	—	—	—	—
狛江市	—	—	—	—	—	—	—	—	5	3	—	8	482	37	34	—	—	—	—	—	—
東大和市	—	—	—	—	—	—	—	2	25	—	—	—	190	20	20	3	—	—	—	—	3
清瀬市	—	—	—	—	—	—	—	—	—	95	10	—	95	—	—	—	279	—	—	—	—
東久留米市	—	—	—	—	—	—	—	—	—	—	—	—	80	—	—	—	—	—	—	—	—
武蔵村山市	—	—	—	—	—	—	—	4	—	—	—	—	630	—	—	—	—	—	—	—	—
多摩市	—	—	—	—	—	—	—	—	12	—	—	44	—	5	—	—	—	—	—	—	20
稲城市	—	1	—	—	—	—	—	—	—	—	—	40	89	21	19	—	1	—	—	35	—
羽村市	—	1	—	—	—	—	2	—	14	1	—	—	70	12	—	1	1	—	—	—	—
あきる野市	—	—	—	—	—	—	—	—	—	2	—	—	—	—	—	—	—	—	—	—	—
西東京市	—	—	—	—	—	—	—	—	2	2	—	—	340	30	27	—	—	—	—	2	—
市計	—	6	—	—	4	—	2	21,029	151	115	862	3,339	14,892	428	362	26	293	—	—	347	50
瑞穂町	—	—	—	—	—	—	—	—	—	—	—	—	75	16	6	—	—	—	—	—	—
日の出町	—	—	—	—	—	—	—	—	—	—	—	—	—	1	1	—	—	—	—	—	—
檜原村	—	—	—	—	—	—	2	—	—	2	—	—	—	1	—	—	—	—	—	—	—
奥多摩町	—	—	—	—	—	—	—	—	—	—	—	—	—	4	4	—	—	—	—	—	—
多摩町村計	—	—	—	—	—	—	2	—	—	2	—	—	75	22	11	—	—	—	—	—	—
大島町	—	1	1	—	—	—	2	4	—	—	10,000	47	—	—	—	—	—	—	—	—	—
利島村	—	—	—	—	—	—	—	—	—	—	—	—	50	2	—	—	—	—	—	—	—
新島村	—	—	—	—	—	—	—	—	—	—	—	—	1,000	—	—	—	—	—	—	—	—
神津島村	—	—	—	—	—	—	—	—	—	—	—	—	—	—	—	—	—	—	—	—	—
三宅村	—	—	—	—	—	—	—	—	—	—	—	—	—	—	—	—	—	—	—	—	—
御蔵島村	—	—	—	—	—	—	—	—	—	—	—	—	—	—	—	—	—	—	—	—	—
八丈町	—	—	—	—	—	—	—	—	12	—	—	—	—	—	—	—	—	—	—	—	—
青ヶ島村	—	—	—	—	—	—	—	—	—	—	—	—	200	—	—	—	—	—	—	—	—
小笠原村	—	—	—	1	—	—	—	2	—	—	—	—	20	—	—	—	—	—	—	—	—
島しょ町村計	—	1	1	1	—	—	2	6	12	—	10,000	47	1,270	2	—	—	—	—	—	—	—
総計	1	7	1	4	4	—	23	21,406	527	128	11,722	29,501	52,118	1,495	1,231	204	346	123	109	1,191	75

C－11 応急給水（その3）非常災害用井戸 －区－

区市町村		区市町村保有数			民間保有数			計	選定基準	水質検査				助成制度			管理主体		表示板	
			うち手押し	うち300W以下		うち手押し	うち300W以下			実施	年間実施回数（回）	実施主体 区市町村	実施主体 所有者	定額	修繕補修	貸与備品	区市町村	所有者	設置	表示名称
千代田区	飲料用	—	—	—	—	—	—	—	避難所及び地域住民にも使用しやすい場所にあること	—	—	—	—	—	—	—	—	—	—	千代田区災害対策井戸（区所有） 千代田区災害時協力井戸（民間所有）
	生活用水	19	6	—	13	2	—	32		—	—	—	—	—	○	—	○	○	○	
中央区	飲料用	—	—	—	—	—	—	—	防災拠点等	—	—	—	—	—	—	—	—	—	—	非常災害用井戸
	生活用水	25	24	—	1	1	—	26		○	3年に1度	—	—	—	○	—	○	○	○	
港区	飲料用	—	—	—	17	—	—	17	港区内にあり、協力が得られるもの	○	—	○	○	—	—	—	—	○	—	非常用災害井戸
	生活用水	14	—	—	—	—	—	14		○	—	○	○	—	—	—	○	—	○	
新宿区	飲料用	—	—	—	—	—	—	—	民間浅井戸は手動式ポンプを選定	—	—	—	—	—	—	—	—	—	—	災害時協定井戸（民間保有井戸のみ）
	生活用水	4	1	—	101	101	—	105		○	1	○	—	—	○	—	○	○	○	
文京区	飲料用	—	—	—	—	—	—	—	①区内にあること ②日常使用していること ③地域住民も使用しやすい場所にあること	—	—	—	—	—	—	—	—	—	—	文京区協定井戸
	生活用水	18	不明	不明	96	不明	不明	114		—	—	—	—	—	○	—	—	○	○	
台東区	飲料用	10	—	不明	15	—	—	25	区内全域を直径1kmでカバーできるように区で深井戸を設置し、生活用井戸も避難所等に設置した。さらに詳細に補えるように公衆浴場と協定を結んだ。	○	1	○	—	—	—	—	○	○	○	災害対策用井戸
	生活用水	38	38	—	15	—	—	53		—	—	—	—	—	—	—	○	○	○	
墨田区	飲料用	—	—	—	—	—	—	—	公衆浴場業生活衛生同業組合隅田支部と、井戸水を生活用水として無償提供することについて協定を締結している。	—	—	—	—	—	—	—	—	—	—	墨田区防災井戸
	生活用水	26	25	—	15	—	—	41		—	—	—	—	—	—	—	○	○	○	
江東区	飲料用	—	—	—	—	—	—	—	雑水用	—	—	—	—	—	—	—	—	—	—	江東区防災井戸
	生活用水	5	5	—	—	—	—	5		○	不定期	—	—	—	—	—	—	—	—	
品川区	飲料用	—	—	—	—	—	—	—	生活用水のみで使用	—	—	—	—	—	—	—	—	—	—	—
	生活用水	43	42	—	—	—	—	43		—	—	—	—	—	—	—	○	—	○	
目黒区	飲料用	—	—	—	—	—	—	—	—	—	—	—	—	—	—	—	—	—	—	震災時協力指定井戸
	生活用水	41	41	—	171	171	—	212		○	2年に1度	○	—	—	○	—	○	○	○	
大田区	飲料用	—	—	—	—	—	—	—	生活用水としての使用のみ	—	—	—	—	—	—	—	—	—	—	生活用水として　災害時に井戸水供給の家
	生活用水	—	—	—	252	—	—	252		○	1	○	—	—	—	—	—	○	○	
世田谷区	飲料用	—	—	—	—	—	—	—	①区内にあること。 ②井戸として使用しており、今後も引き続き、井戸として使用を予定しているものであること。 ③災害時に付近の住民に井戸水の提供ができる井戸であること。	—	—	—	—	—	—	—	—	—	—	震災時井戸水提供の家　世田谷区
	生活用水	18	—	—	1,369	—	—	1,387		○	2年に1回	○	—	—	○	—	○	○	○	
渋谷区	飲料用	—	—	—	—	—	—	—	現在使用中	—	—	—	—	—	—	—	—	—	—	災害時井戸供給協力の家
	生活用水	15	10	5	55	5	50	70		○	1	○	—	—	—	—	○	○	○	
中野区	飲料用	—	—	—	21	—	—	21	飲料水：水質検査に合格、公衆浴場衛生同業組合中野支部と協定 生活用水：協定締結、井戸深約9m以内	○	2年に1回	○	—	—	○	—	—	○	○	飲料水：中野区災害時給水協定
	生活用水	63	3	—	195	195	—	258		—	—	—	—	—	○	○	○	○	○	
杉並区	飲料用	—	—	—	—	—	—	—	①原則として屋外にあるもの ②不特定多数の人が随時使用することのできる状態にあるもの	—	—	—	—	—	—	—	—	—	—	震災時井戸協力の家 学校防災井戸
	生活用水	97	97	—	365	365	—	462		—	—	—	—	○	○	—	○	○	○	
豊島区	飲料用	—	—	—	—	—	—	—	手動式であること	—	—	—	—	—	—	—	—	—	—	防災井戸
	生活用水	21	—	—	412	—	—	433		○	1	○	—	—	—	—	—	○	○	
北区	飲料用	5	—	—	—	—	—	5	民間井戸については、手押しポンプがついていること 日常的に使用されていること	○	1	○	—	—	—	—	○	—	○	災害用給水所 災害時協力井戸
	生活用水	8	—	—	103	103	—	111		—	—	—	—	—	○	—	—	○	○	
荒川区	飲料用	—	—	—	—	—	—	—	—	—	—	—	—	—	—	—	—	—	—	荒川区災害時協力井戸所有（民間設置のみ） 災害時協力井戸
	生活用水	50	50	—	5	5	—	55		—	—	—	—	—	○	—	○	○	○	
板橋区	飲料用	13	4	—	1	—	—	14	①井戸の形態、深度、使用状況 ②消火用ポンプの搬入搬出スペース、活動スペースの有無	○	2	○	—	○	—	—	○	○	○	防災用深井戸 防災協力井戸
	生活用水	—	—	—	47	47	—	47		○	2年に1回	○	—	—	○	—	—	○	○	
練馬区	飲料用	6	—	—	15	—	2	21	飲料水については、水道法に定める水質検査の基準をクリアすること。 生活用水（民間保有）については、区が設置するポンプに対応可能な深さおよび、小型消防ポンプを搬送および設置できる空間があること。	○	2～12回	○	○	○	○	○	○	○	○	災害時における飲料水協定井戸（飲料用） ミニ防災井戸（生活用水）
	生活用水	102	—	—	517	517	—	619		—	—	—	○	—	○	○	○	○	○	
足立区	飲料用	—	—	—	—	—	—	—	井戸が日常的に使用されていることを前提に、井戸所有者が、大地震等の災害時に地域住民に対し、生活用水を提供することを承諾していること。また、防災対策のために、井戸の所在地等を公開することを承諾していること。	—	—	—	—	—	—	—	—	—	—	災害時協力井戸 災害用深井戸
	生活用水	11	—	—	145	—	—	156		○	1	○	—	—	—	—	○	○	○	
葛飾区	飲料用	—	—	—	—	—	—	—	区施設に設置されている井戸施設及び公園に整備されている手押し井戸、協定による民間井戸を選定した。	—	—	—	—	—	—	—	—	—	—	災害対策用応急給水施設
	生活用水	22	17	5	43	—	—	65		○	1	○	—	○	—	—	○	—	○	
江戸川区	飲料用	—	—	—	—	—	—	—	区の一次避難所（100基）、公園（49基）、生産緑地（10基）に生活用水の確保を目的に設置	—	—	—	—	—	—	—	—	—	—	防災井戸
	生活用水	149	149	—	10	10	—	159		○	設置時のみ	○	—	—	—	—	○	—	○	
区計	飲料用	34	4	—	69	—	2	103		6		6	2	2	2	1	4	5	5	
	生活用水	789	508	10	3,930	1,522	50	4,719		13		11	2	2	12	2	17	18	22	

C－11 応急給水（その3）非常災害用井戸 －市－

区市町村		区市町村保有数			民間保有数			計	選定基準	水質検査				助成制度			管理主体		表示板	
			うち手押し	うち300W以下		うち手押し	うち300W以下			実施	年間実施回数（回）	実施主体 区市町村	実施主体 所有者	定額	修繕補修	貸与備品	区市町村	所有者	設置	表示名称
八王子市	飲料用	—	—	—	—	—	—	—	井戸所有者と協定締結可能なもの	—	—	—	—	—	—	—	—	—	—	防災兼用農業用井戸
	生活用水	—	—	—	30	—	—	30		—	—	—	—	—	—	—	—	○	○	
立川市	飲料用	2	—	2	—	—	—	2	市が管理している公共施設に設置。自家発電設備あり。	○	12	○	—	—	—	—	○	—	○	—
	生活用水	1	—	1	—	—	—	1		○	12	○	—	—	—	—	○	—	○	
武蔵野市	飲料用	30	—	—	27	—	—	57	日常的に使用されている。	○	1	○	—	—	—	—	○	—	○	非常災害用給水施設
	生活用水	—	—	—	—	—	—	—		—	—	—	—	—	—	—	—	—	—	
三鷹市	飲料用	—	—	—	—	—	—	—	①現在使用していて、今後も継続して使用するもの ②停電時も揚水可能なもの	—	—	—	—	—	—	—	—	—	—	震災用井戸
	生活用水	13	—	13	43	10	33	56		○	年1回	○	—	○	—	—	—	○	○	
青梅市	飲料用	—	—	—	—	—	—	—	—	—	—	—	—	—	—	—	—	—	—	—
	生活用水	—	—	—	—	—	—	—		—	—	—	—	—	—	—	—	—	—	
府中市	飲料用	—	—	—	—	—	—	—	—	—	—	—	—	—	—	—	—	—	—	—
	生活用水	1	—	1	—	—	—	1		—	—	—	—	—	—	—	○	○	○	
昭島市	飲料用	4	—	—	—	—	—	4	市内井戸所有者の申し出等により、「災害時協力井戸」として協定を締結している(生活用水)。水質検査については市を西と東で分割し、それぞれ2年に1回検査を行っている。	○	—	○	—	—	—	—	○	—	—	—
	生活用水	4	1	—	65	3	—	69		○	隔年1回	○	—	—	—	—	○	○	—	
調布市	飲料用	—	—	—	—	—	—	—	避難所となる市内小中学校の全校に設置	—	—	—	—	—	—	—	—	—	—	—
	生活用水	29	29	—	—	—	—	29		○	—	○	—	—	—	—	○	—	—	
町田市	飲料用	—	—	—	—	—	—	—	井戸協力者からの申し出	—	—	—	—	—	—	—	—	—	—	災害時協力井戸
	生活用水	10	—	—	262	—	—	272		○	2年に1回	○	—	—	—	—	—	○	○	
小金井市	飲料用	6	—	—	30	2	—	36	井戸水が，飲料水，その他の生活用水に適するものであること。屋外にあるなど，付近住民が使用しやすい場所にあること。	○	1	○	—	○	○	○	—	○	○	非常災害対策用井戸 震災対策用井戸
	生活用水	—	—	—	—	—	—	—		—	—	—	—	—	—	—	—	—	—	
小平市	飲料用	—	—	—	—	—	—	—	①現に使用し、今後も使用する予定のものであること ②井戸水が原則として飲料に適するものであること	○	1	○	—	○	○	○	—	○	○	震災用井戸
	生活用水	—	—	—	82	1	82	82		—	—	—	—	—	—	—	—	—	—	
日野市	飲料用	—	—	—	—	—	—	—	民間井戸所有者からの申し出により、災害時協力井戸として登録。年1回水質検査を実施。	—	—	—	—	—	—	—	—	—	—	「防災兼用農業用井戸」のみ表示板を設置 ※原則は非表示、非公表
	生活用水	1	1	—	34	7	—	35		○	1	○	—	—	—	—	—	○	○	
東村山市	飲料用	—	—	—	—	—	—	—	現在使用可能で、生活用水に適しているもの	—	—	—	—	—	—	—	—	—	—	災害用井戸
	生活用水	—	—	—	62	62	—	62		—	—	—	—	—	○	—	—	○	○	
国分寺市	飲料用	—	—	—	—	—	—	—	なし（平常時は地域の交流の場，災害時には生活用水として使用）	—	—	—	—	—	—	—	—	—	—	むかしの井戸・災害時給水拠点
	生活用水	21	21	—	2	2	—	23		○	1	○	—	—	—	—	○	—	○	
国立市	飲料用	—	—	—	—	—	—	—	—	—	—	—	—	—	—	—	—	—	—	災害対策用井戸（国立市）
	生活用水	1	—	—	26	—	—	27		○	1	○	—	—	—	—	—	○	○	
福生市	飲料用	—	—	—	—	—	—	—	当該井戸については、平成30年度に都市農地保全支援プロジェクトにより整備したもの。市と所有者による覚書の締結により、平時は農業用、災害時は生活用水として活用する。	—	—	—	—	—	—	—	—	—	—	防災兼用農業用井戸
	生活用水	—	—	—	1	—	—	1		—	—	—	—	—	—	—	—	○	○	
狛江市	飲料用	—	—	—	—	—	—	—	区市町村分は市立小中学校、公民館、公園などの公共施設に設置。 民間は合意による災害用井戸指定による。	—	—	—	—	—	—	—	—	—	—	（市）災害対策用井戸 （民間）井戸水提供の家
	生活用水	14	11	3	69	1	68	83		○	2年に1回	○	—	—	—	—	○	○	○	
東大和市	飲料用	—	—	—	—	—	—	—	現在使用されていて、災害時においては生活用水として活用できるもの	—	—	—	—	—	—	—	—	—	—	東大和市震災対策指定井戸
	生活用水	—	—	—	19	2	17	19		○	1	○	—	—	—	—	—	○	○	
清瀬市	飲料用	1	—	1	13	13	—	14	現在使用している、飲料水または生活用水に適したもの。 使用しやすい場所にあること、等。	○	2年に1回	○	—	—	○	—	○	○	○	震災対策井戸
	生活用水	2	—	2	15	15	—	17		○	2年に1回	○	—	—	○	—	○	○	○	
東久留米市	飲料用	—	—	—	18	—	—	18	災害対策井戸の指定及び管理に関する協定を締結し、 現在使用しており、今後も使用する予定のものであること	○	1	○	—	○	○	○	—	○	○	非常用飲料水・非常用指定井戸
	生活用水	—	—	—	27	—	—	27		○	1	○	—	○	○	○	—	○	○	
武蔵村山市	飲料用	—	—	—	—	—	—	—	生活用水のみ。「武蔵村山市震災対策指定井戸の指定及び管理に関する要綱」に基づき選定	—	—	—	—	—	—	—	—	—	—	震災対策指定井戸
	生活用水	—	—	—	47	25	22	47		○	1	○	—	○	○	—	—	○	○	
多摩市	飲料用	5	—	—	40	17	—	45	民間井戸所有者からの申出により、災害時協力井戸として登録、年1回水質検査を実施	○	1	○	—	—	—	—	○	○	○	災害時協力井戸
	生活用水	—	—	—	7	2	—	7		—	—	—	—	—	—	—	—	—	—	
稲城市	飲料用	1	—	1	48	—	48	49	飲料用：「稲城市災害対策用井戸に関する要綱」に適合するもの。生活用水：「災害時生活用水井戸」を指定避難所の小中学校等19ヵ所に設置。	○	1	○	—	—	—	—	○	—	○	飲料用：災害対策用井戸
	生活用水	19	17	2	—	—	—	19		○	1	○	—	—	—	—	○	—	○	
羽村市	飲料用	—	—	—	—	—	—	—	民間井戸所有者からの申し出により、災害協力井戸として登録 年1回水質検査（簡易10項目検査）を実施	—	—	—	—	—	—	—	—	—	—	羽村市災害緊急指定井戸
	生活用水	—	—	—	120	—	—	120		○	1	○	—	—	—	—	—	○	○	
あきる野市	飲料用	—	—	—	—	—	—	—	市内にある井戸のうち、36か所を災害時協力拠点井戸として選定している。	—	—	—	—	—	—	—	—	—	—	災害時協力拠点井戸
	生活用水	—	—	—	36	—	—	36		○	1	○	—	—	—	—	—	○	○	
西東京市	飲料用	—	—	—	—	—	—	—	①現に使用しており、今後も引き続き使用するものであること。②生活用水に適したものであること。③住民が使用しやすい場所にあること。	—	—	—	—	—	—	—	—	—	—	震災用井戸 西東京市　第〇〇号
	生活用水	17	13	4	184	1	183	201		○	1	○	—	○	—	—	—	○	○	
市計	飲料用	49	—	4	176	32	48	225		9		9	—	3	4	3	6	5	8	
	生活用水	133	93	26	1,131	131	405	1,264		17		17	—	4	4	1	8	17	19	

C－11 応急給水（その3）非常災害用井戸 －町村－

区市町村		区市町村保有数			民間保有数			計	選定基準	水質検査				助成制度			管理主体		表示板	
			うち手押し	うち300W以下		うち手押し	うち300W以下			実施	年間実施回数（回）	実施主体		定額	修繕補修	貸与備品	区市町村	所有者	設置	表示名称
												区市町村	所有者							
瑞穂町	飲料用	—	—	—	—	—	—	—	井戸所有者からの申し出により、揚水装置があり、生活用水としての使用に適するもの。年1回水質検査を実施。	—	—	—	—	—	—	—	—	—	—	—
	生活用水	2	1	1	209	27	—	211		○	1	○	—	—	—	—	—	○	—	
日の出町	飲料用	—	—	—	1	—	1	1	乳製品製造会社との災害協定による	—	—	—	—	—	—	—	—	—	—	—
	生活用水	—	—	—	—	—	—	—		—	—	—	—	—	—	—	—	—	—	
檜原村	飲料用	—	—	—	—	—	—	—	—	—	—	—	—	—	—	—	—	—	—	—
	生活用水	—	—	—	—	—	—	—		—	—	—	—	—	—	—	—	—	—	
奥多摩町	飲料用	—	—	—	—	—	—	—	—	—	—	—	—	—	—	—	—	—	—	—
	生活用水	—	—	—	—	—	—	—		—	—	—	—	—	—	—	—	—	—	
多摩町村計	飲料用	—	—	—	1	—	1	1		—		—	—	—	—	—	—	—	—	
	生活用水	2	1	1	209	27	—	211		1		1	—	—	—	—	—	1	—	
大島町	飲料用	—	—	—	—	—	—	—	—	—	—	—	—	—	—	—	—	—	—	—
	生活用水	—	—	—	—	—	—	—		—	—	—	—	—	—	—	—	—	—	
利島村	飲料用	—	—	—	—	—	—	—	—	—	—	—	—	—	—	—	—	—	—	—
	生活用水	—	—	—	—	—	—	—		—	—	—	—	—	—	—	—	—	—	
新島村	飲料用	—	—	—	—	—	—	—	—	—	—	—	—	—	—	—	—	—	—	—
	生活用水	2	—	—	—	—	—	2		—	—	—	—	—	—	—	—	○	—	
神津島村	飲料用	—	—	—	—	—	—	—	—	—	—	—	—	—	—	—	—	—	—	—
	生活用水	—	—	—	—	—	—	—		—	—	—	—	—	—	—	—	—	—	
三宅村	飲料用	—	—	—	—	—	—	—	—	—	—	—	—	—	—	—	—	—	—	—
	生活用水	—	—	—	—	—	—	—		—	—	—	—	—	—	—	—	—	—	
御蔵島村	飲料用	—	—	—	—	—	—	—	—	—	—	—	—	—	—	—	—	—	—	—
	生活用水	—	—	—	—	—	—	—		—	—	—	—	—	—	—	—	—	—	
八丈町	飲料用	—	—	—	—	—	—	—	—	—	—	—	—	—	—	—	—	—	—	—
	生活用水	—	—	—	—	—	—	—		—	—	—	—	—	—	—	—	—	—	
青ヶ島村	飲料用	—	—	—	—	—	—	—	—	—	—	—	—	—	—	—	—	—	—	—
	生活用水	—	—	—	—	—	—	—		—	—	—	—	—	—	—	—	—	—	
小笠原村	飲料用	—	—	—	—	—	—	—	—	—	—	—	—	—	—	—	—	—	—	—
	生活用水	—	—	—	—	—	—	—		—	—	—	—	—	—	—	—	—	—	
島しょ町村計	飲料用	—	—	—	—	—	—	—		—		—	—	—	—	—	—	—	—	
	生活用水	2	—	—	—	—	—	2		—		—	—	—	—	—	—	1	—	
総計	飲料用	83	4	4	246	32	51	329		15		15	2	5	6	4	10	10	13	
	生活用水	926	602	37	5,270	1,680	455	6,196		31		29	2	6	16	3	25	37	41	

C－12 し尿収集・処理体制等

区市町村	災害時のし尿収集・処理体制					災害時一般廃棄物処理のマニュアル等の有無
	直営で収集・運搬	他機関との協定・覚書締結	未定	バキュームカー確保台数	（うち、区市町村所有分）	
千代田区	—	○	—	—	—	—
中央区	—	○	—	—	—	—
港区	○	○	—	—	—	○
新宿区	○	○	—	—	—	—
文京区	—	○	—	—	—	○
台東区	—	○	—	—	—	—
墨田区	—	○	—	—	—	○
江東区	—	○	—	3	3	○
品川区	—	○	—	—	—	○
目黒区	○	○	—	—	—	○
大田区	—	○	—	—	—	○
世田谷区	—	○	—	20	—	○
渋谷区	○	○	—	—	—	○
中野区	○	—	—	—	—	—
杉並区	—	○	—	—	—	—
豊島区	—	○	—	—	—	—
北区	—	—	○	—	—	○
荒川区	—	○	—	—	—	○
板橋区	—	—	—	1	—	—
練馬区	—	○	—	2	—	○
足立区	—	○	—	—	—	○
葛飾区	—	○	—	—	—	○
江戸川区	—	○	—	6	—	—
区計	5	20	1	32	3	14
八王子市	—	○	—	23	7	○
立川市	○	○	—	—	—	—
武蔵野市	—	○	—	—	—	—
三鷹市	—	○	—	1	1	—
青梅市	—	○	—	—	—	—
府中市	—	—	○	1	1	—
昭島市	—	—	○	—	—	—
調布市	—	○	○	—	—	—
町田市	—	○	—	14	—	○
小金井市	—	○	—	—	—	○
小平市	—	○	—	2	—	○
日野市	—	○	—	3	1	○
東村山市	—	○	—	—	—	—
国分寺市	—	—	—	-	—	—
国立市	—	○	—	—	—	—
福生市	—	○	—	—	—	—
狛江市	—	—	○	—	—	—
東大和市	—	○	—	—	—	—
清瀬市	○	○	—	—	—	—
東久留米市	—	○	—	—	—	—
武蔵村山市	—	○	—	—	—	—
多摩市	○	—	—	1	1	—
稲城市	—	○	—	—	—	—
羽村市	—	○	—	—	—	—
あきる野市	—	—	○	—	—	—
西東京市	—	○	○	—	—	○
市計	3	20	6	45	11	6
瑞穂町	—	○	—	2	2	—
日の出町	—	—	○	—	—	—
檜原村	○	—	—	—	—	—
奥多摩町	○	—	—	—	—	—
多摩町村計	2	1	1	2	2	—
大島町	○	—	—	—	—	—
利島村	—	○	—	1	1	—
新島村	○	—	—	2	1	—
神津島村	○	—	—	2	2	—
三宅村	○	—	—	2	2	—
御蔵島村	—	—	○	1	1	—
八丈町	○	—	—	—	—	—
青ヶ島村	—	—	—	2	1	—
小笠原村	○	—	—	2	—	—
島しょ町村計	6	1	1	12	8	—
総計	16	42	9	91	24	20

※都下水道局との「覚書」は、収集・運搬の協定ではなく、収集されたし尿の受入に関するものであるため、対象外

C-13 都の備蓄状況

区分	主食	生活必需品			
	クラッカー・アルファ化米・即席麺（食数）	毛布（枚）	敷物（枚）	紙おむつ（枚）	生理用品（個）
都有倉庫・ランニングストック					
都備蓄倉庫	6,011,460	322,401	804,868	367,624	714,600
ランニングストック	2,200,000	14,640	38,995	－	－
寄託倉庫（区）					
千代田	59,350	11,400	13,550	－	－
中央	76,300	18,490	3,120	－	－
港	66,600	31,800	5,685	－	－
新宿	58,800	5,740	2,310	－	－
文京	79,700	16,254	3,480	－	－
台東	73,490	15,732	－	－	－
墨田	66,400	6,650	9,013	－	－
江東	82,620	8,670	7,219	－	－
品川	13,600	6,940	2,250	－	－
目黒	78,300	－	－	－	－
大田	74,060	14,330	8,940	－	－
世田谷	138,220	1,000	－	－	－
渋谷	32,200	11,430	2,550	－	－
中野	49,800	5,200	1,590	－	－
杉並	22,600	4,260	1,485	－	－
豊島	37,390	－	－	－	－
北	44,700	9,260	6,580	－	－
荒川	18,000	4,250	4,960	－	－
板橋	35,700	8,416	990	－	－
練馬	202,900	10,360	10,325	－	－
足立	140,760	17,470	20,425	－	－
葛飾	41,700	4,160	5,365	－	－
江戸川	178,000	32,070	12,462	－	－
区計	1,671,190	243,882	122,299	－	－
寄託倉庫（市）					
八王子	46,140	4,260	1,110	－	－
立川	3,000	89	－	－	－
武蔵野	27,000	6,660	3,505	－	－
三鷹	39,600	820	－	－	－
青梅	13,100	1,936	1,245	－	－
府中	23,200	2,980	1,740	－	－
昭島	7,800	910	1,630	－	－
調布	17,600	－	667	－	－
町田	15,200	1,320	3,795	－	－
小金井	9,300	740	－	－	－
小平	12,700	4,370	1,935	－	－
日野	14,600	－	－	－	－
東村山	2,600	1,370	930	－	－
国分寺	1,000	－	－	－	－
国立	14,000	5,460	2,585	－	－
福生	20,600	830	－	－	－
狛江	1,600	486	685	－	－
東大和	14,500	1,540	720	－	－
清瀬	3,300	－	－	－	－
東久留米	8,100	2,370	885	－	－
武蔵村山	28,700	500	300	－	－
多摩	25,160	2,080	2,580	－	－
稲城	4,800	450	1,080	－	－
羽村	600	250	275	－	－
あきる野	13,320	180	345	－	－
西東京	11,000	15,986	10,096	－	－
市計	378,520	55,587	36,108	－	－
寄託倉庫（町村）					
瑞穂町	4,520	－	－	－	－
日の出町	21,020	541	540	－	－
檜原村	300	1,159	－	－	－
奥多摩町	10,900	－	－	－	－
多摩町村計	36,740	1,700	540	－	－
大島町	3,000	2,260	2,820	－	－
利島村	100	12	－	－	－
新島村	53,580	3,550	90	－	－
神津島村	10,100	500	195	－	－
三宅村	45,400	3,430	2,200	－	－
御蔵島村	6,850	362	－	－	－
八丈町	82,960	－	－	－	－
青ヶ島村	200	－	－	－	－
小笠原村	－	－	－	－	－
島しょ町村計	202,190	10,114	5,305	－	－
総計	10,500,100	648,324	1,008,115	367,624	714,600

※ランニングストックは、食料（即席めん）のみ、毛布・敷物は協定締結事業者倉庫に寄託

令和３年３月　発　行

印刷物規格表第２類
印刷番号（２）138

令和２年度　区市町村防災事業の現況

発　行　　東　京　都
編　集　　東 京 都 総 務 局 総 合 防 災 部
〒163-8001　東京都新宿区西新宿二丁目８番１号
電　話　03（5321）1111（代）内線25-011
直　通　03（5388）2454
ＦＡＸ　03（5388）1270

印　刷　　株式会社　キ タ ジ マ
〒130-0023　東京都墨田区立川二丁目11番７号
電　話　03（3635）4510

リサイクル適性Ⓐ
この印刷物は、印刷用の紙へリサイクルできます。

R70
古紙パルプ配合率70%再生紙を使用しています
石油系溶剤を含まないインキを使用しています