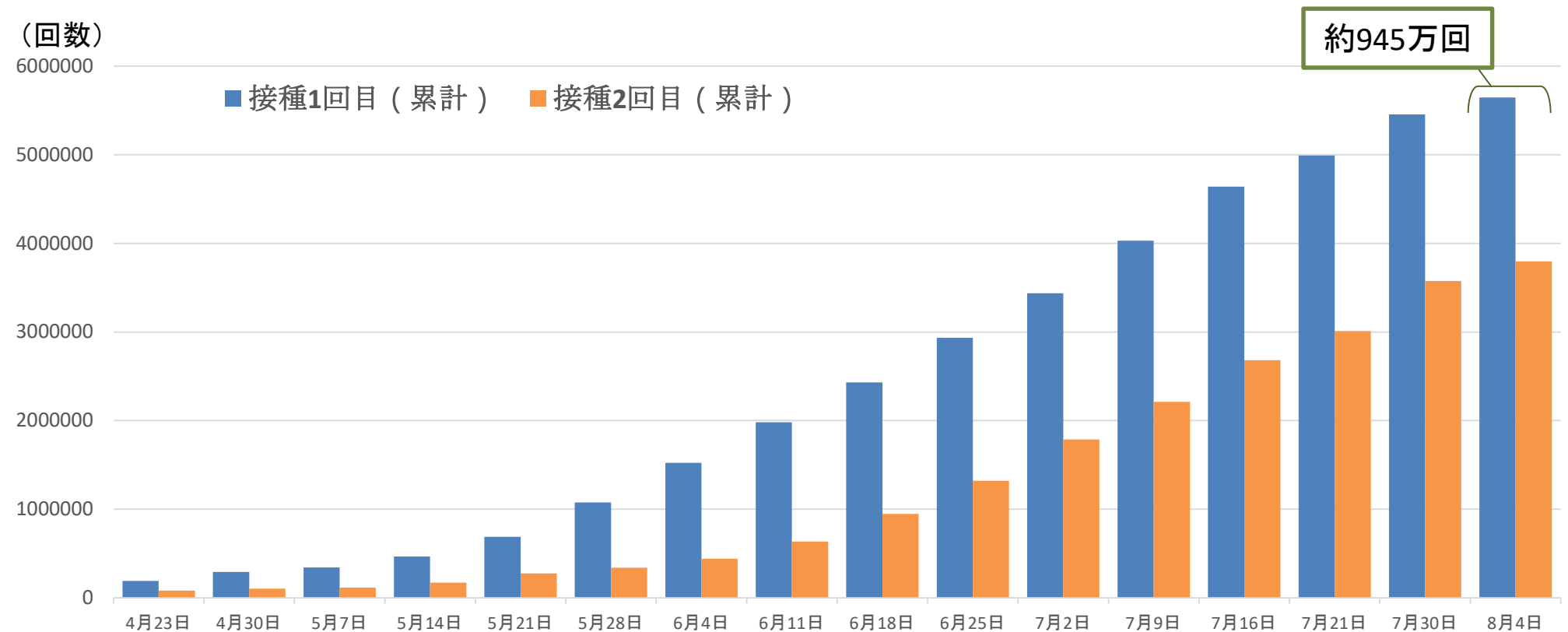


# 都内のワクチン接種状況（4/23-8/4）

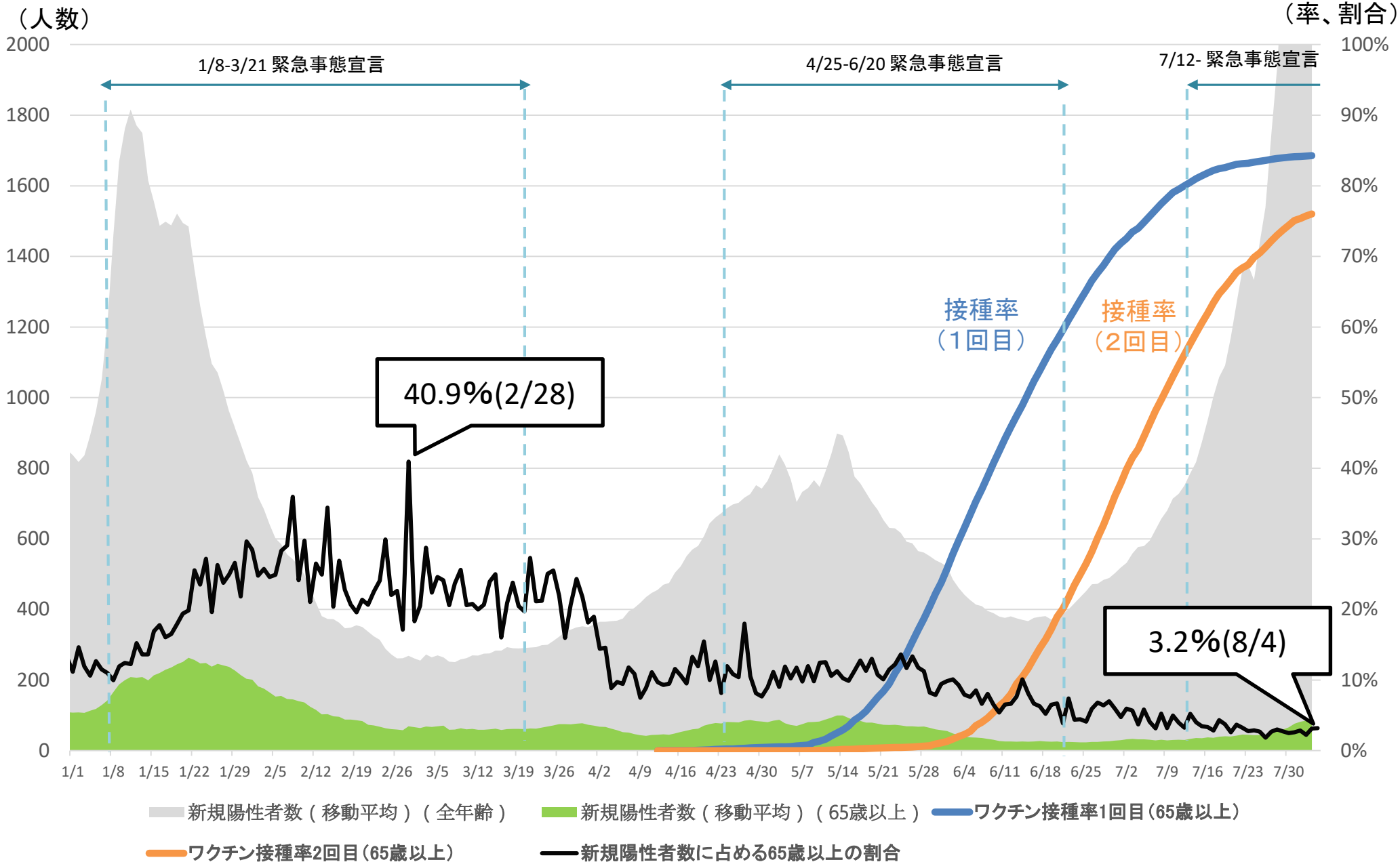


※「住民（全年齢）」、「医療従事者等（高齢者施設等従事者含む）」、「都が開設するワクチン接種センターの接種実績」の総計  
 ※ 職域接種における接種実績は、ワクチン接種記録システム(VRS)への報告後「住民（全年齢）」の接種実績へ反映されることから、二重計上を防ぐため、集計対象から除外（なお、8月4日までで、接種回数は2,899,266（1回目:2,270,367、2回目:628,899）。

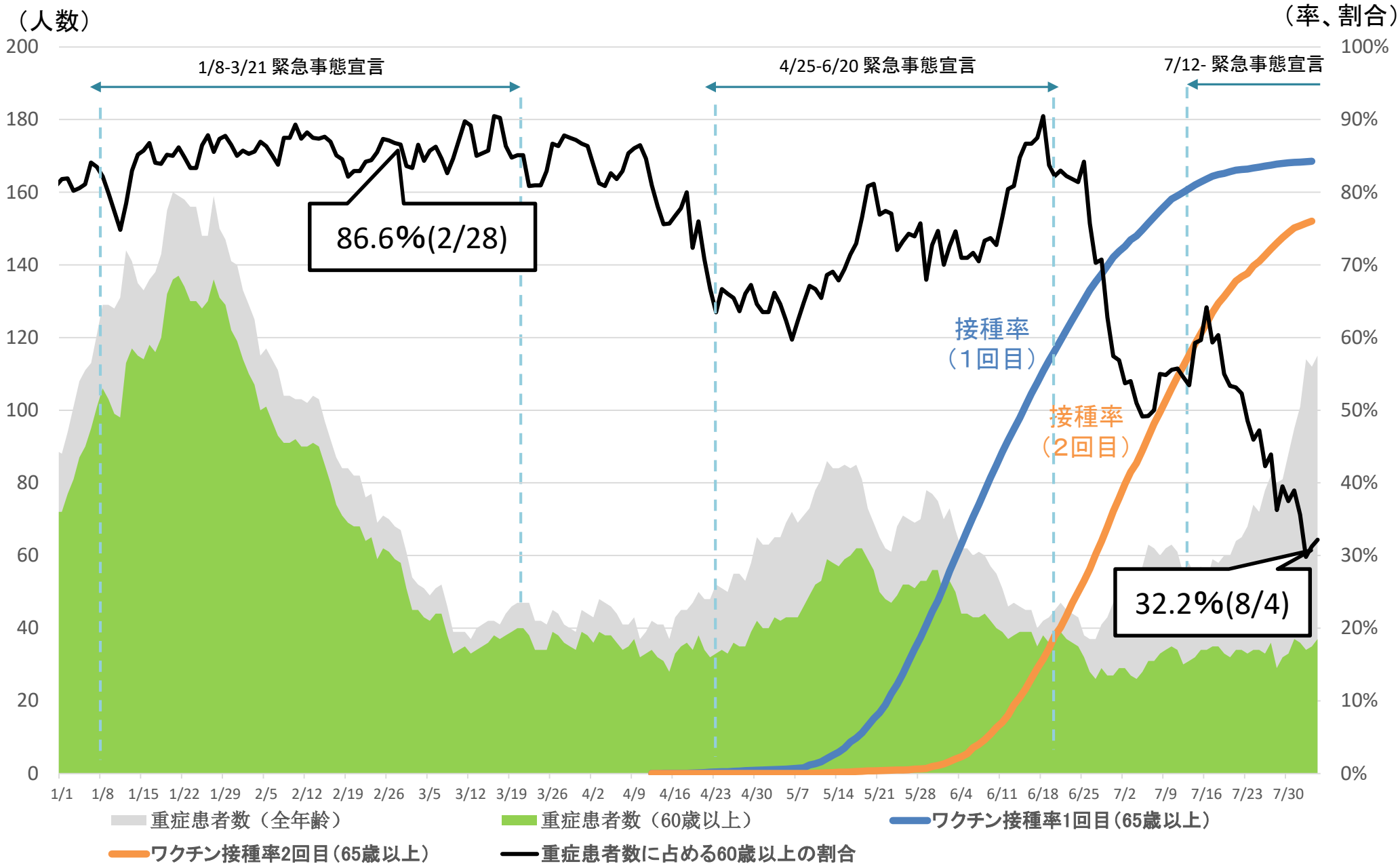
## < 接種実績 > 【東京都新型コロナウイルスワクチン接種ポータルサイトより集計】

接種1回目 (累計) ※接種対象は満12歳以上	全年齢	うち高齢者	接種2回目 (累計) ※接種対象は満12歳以上	全年齢	うち高齢者
	約565万回	約263万回		約380万回	約237万回
46.9%	84.6%	31.5%	76.3%		

# 都内における新規陽性者と高齢者のワクチン接種率 (1/1-8/4)



# 都内における重症患者と高齢者のワクチン接種率（1/1-8/4）



# 高齢者の新規陽性者・重症患者の推計

ワクチン接種が進んだ高齢者においては、新規陽性者数及び重症患者の発生が抑えられていると考えられる

## 現時点の状況(8/4時点)

新規陽性者数(65歳以上 3.2%)

4,166人

【内訳】

・65歳以上 131人  
・65歳未満 4,035人

## 【ケース1】

65歳以上の新規陽性者数の割合が最大となった1週間(2/2~8)の比率で推計※

新規陽性者数(65歳以上 26.8%)

5,510人

【内訳】

・65歳以上 1,475人  
・65歳未満 4,035人

## 【ケース2】

65歳以上の新規陽性者数の割合が最大となった1日(2/28)の比率で推計※

新規陽性者数(65歳以上 40.9%)

6,832人

【内訳】

・65歳以上 2,797人  
・65歳未満 4,035人

重症患者数(60歳以上 32.2%)

115人

【内訳】

・60歳以上 37人  
・60歳未満 78人

重症患者数(60歳以上 85.8%)

548人

【内訳】

・60歳以上 470人  
・60歳未満 78人

重症患者数(60歳以上 86.6%)

581人

【内訳】

・60歳以上 503人  
・60歳未満 78人

※ケース1及びケース2の65歳以上の新規陽性者数や60歳以上の重症患者数は、これまでのモニタリング会議資料をもとに推計。65歳未満(又は60歳未満)の新規陽性者数及び重症患者数は、固定(実績値)