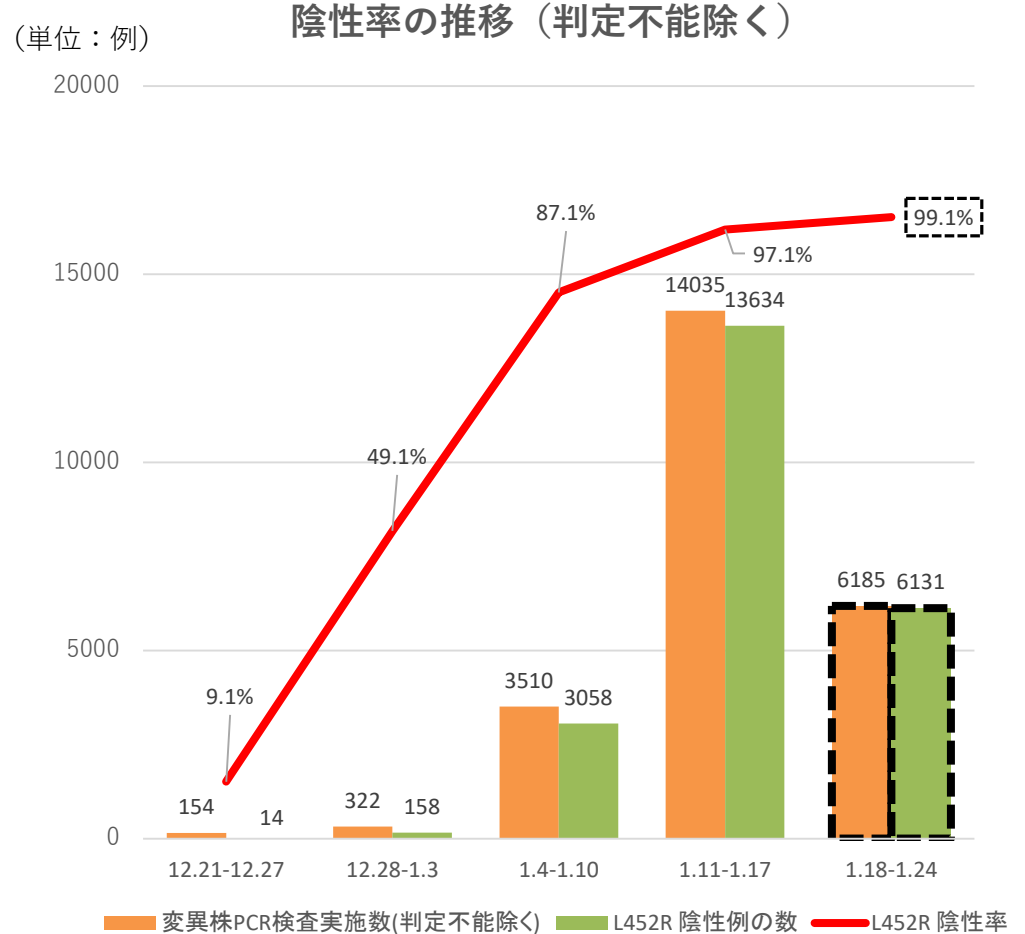
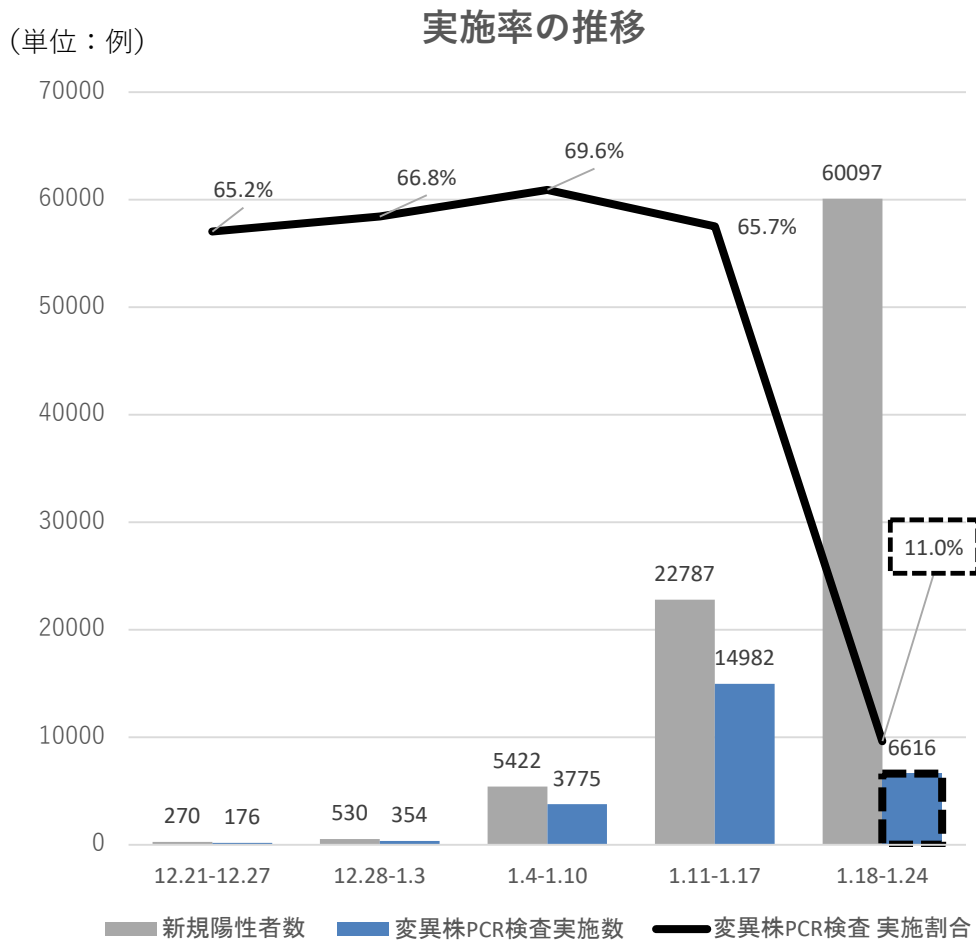


都内のL452R変異株PCR検査 実施状況 〔オミクロン株疑い(L452R陰性)の推移〕

(令和4年1月27日12時時点)



※ 変異株PCR検査実施数及び陰性例の数は、健安研及び民間検査機関等の合計

※ 変異株PCR検査実施数については、追加の報告により、更新する可能性がある。(点線枠で囲った数値、グラフは速報値のため今後更新予定)

※ 「判定不能」とは、ウイルス量が少ない等の理由により、変異についての判定ができないもの

都内のL452R変異株PCR検査 実施状況一覧

〔オミクロン株疑い(L452R陰性)の推移〕 (令和4年1月27日12時時点)

	合計数	12.2まで	12.3-12.6	12.7-12.13	12.14-12.20	12.21-12.27	12.28-1.3	1.4-1.10	1.11-1.17	1.18-1.24
新規陽性者数 (報告日別)	—	—	60	122	175	270	530	5,422	22,787	60,097
変異株PCR検査実施数	26,170	29	18	77	143	176	354	3,775	14,982	6,616
健安研	1,553	29	2	28	56	52	99	386	436	465
民間検査機関等	24,617	0	16	49	87	124	255	3,389	14,546	6,151
変異株PCR検査 実施割合	—	—	30.0%	63.1%	81.7%	65.2%	66.8%	69.6%	65.7%	11.0%
L452R変異株 陰性数	※23,001	0	0	0	6	14	158	3,058	13,634	6,131
健安研	1,080	0	0	0	6	7	34	286	339	408
民間検査機関等	21,921	0	0	0	0	7	124	2,772	13,295	5,723
L452R変異株 陽性数	1,427	25	17	63	111	140	164	452	401	54
判定不能件数	1,741	3	1	14	26	22	32	265	947	431
L452R変異株PCR検査 陰性率	—	—	0.0%	0.0%	5.1%	9.1%	49.1%	87.1%	97.1%	99.1%

※ L452R変異株陰性23,001件のうち、991件がゲノム確定済み

※ 12月以降のL452R陰性（デルタ株ではない）は、オミクロン株であることが推測できることからL452R陰性数を計上

※ 民間検査機関等の実施数については、追加の報告により、更新する可能性がある（1/4-1/10の週は速報値のため今後更新）

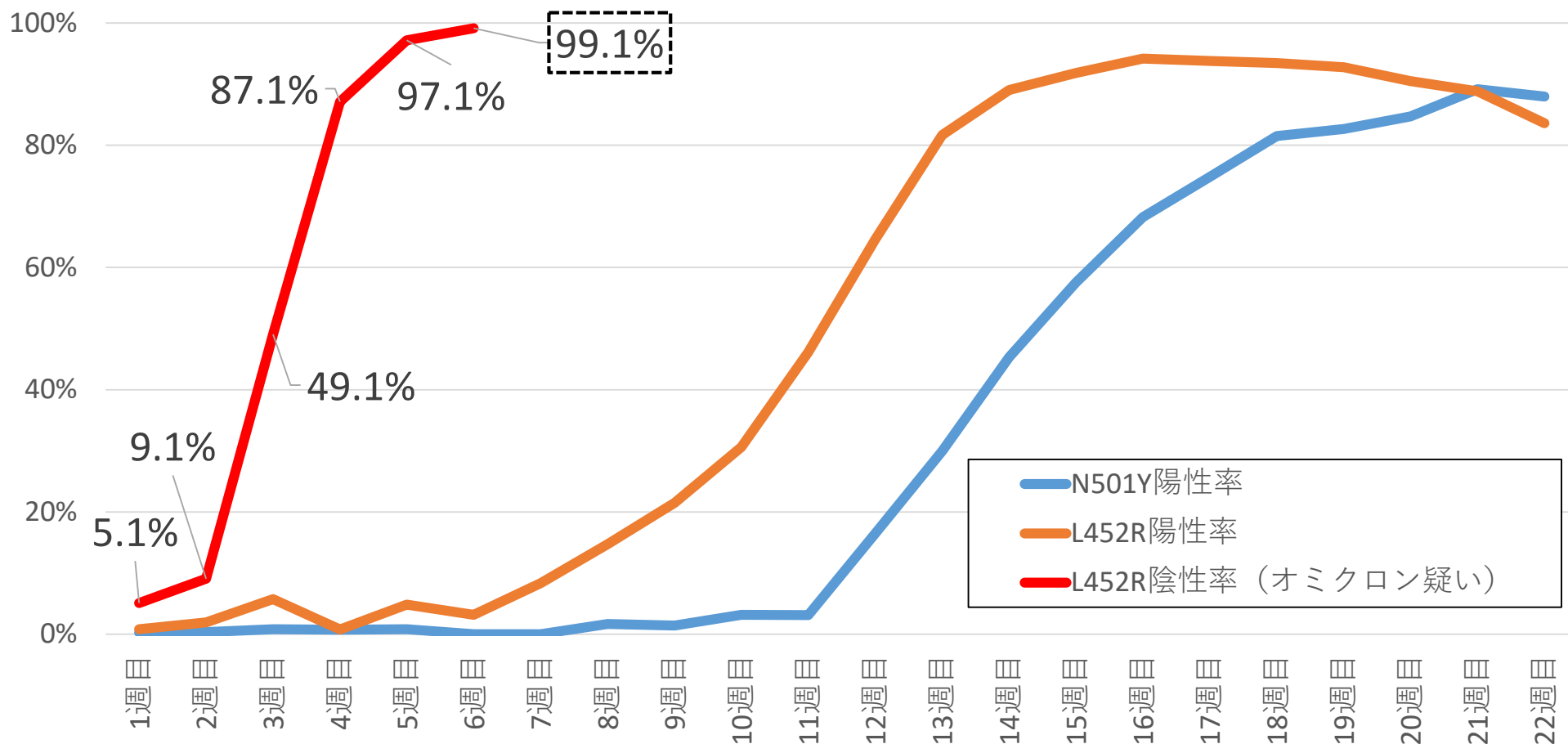
※ L452R変異株PCR検査陰性率は、判定不能件数を、検査実施数から除外して算出

※ 「12.2まで」の検査結果に、アルファ株疑い1件を計上していないため、検査実施数と結果の件数が合致しない。

都内のL452R変異株PCR検査 実施状況

〔オミクロン株疑い(L452R陰性)の推移〕

(令和4年1月27日12時時点)



※ N501Yの起算点は、健安研におけるスクリーニング検査で初めて陽性が確認された1.11-1.17の週とする。

※ L452Rの起算点は、健安研におけるスクリーニング検査開始(4/30~)後、初めて陽性が確認された5.3-5.9の週とする。

なお、L452Rのスクリーニング検査は、健安研において4/30から開始した。4/29以前については、4/1から4/29に受け付けた検体のうち、検査可能な検体から抽出し、改めてスクリーニング検査を実施している。(4/29以前は5例の陽性例が検出されている。)

※ L452R陰性率(オミクロン株疑い)の起算点は、健安研におけるスクリーニング検査で初めて陽性が確認された12.14-12.20の週とする。

※ L452Rの陰性率(オミクロン株疑い)は、判定不能を除いて算出

※ 点線で囲った数値は速報値のため今後更新