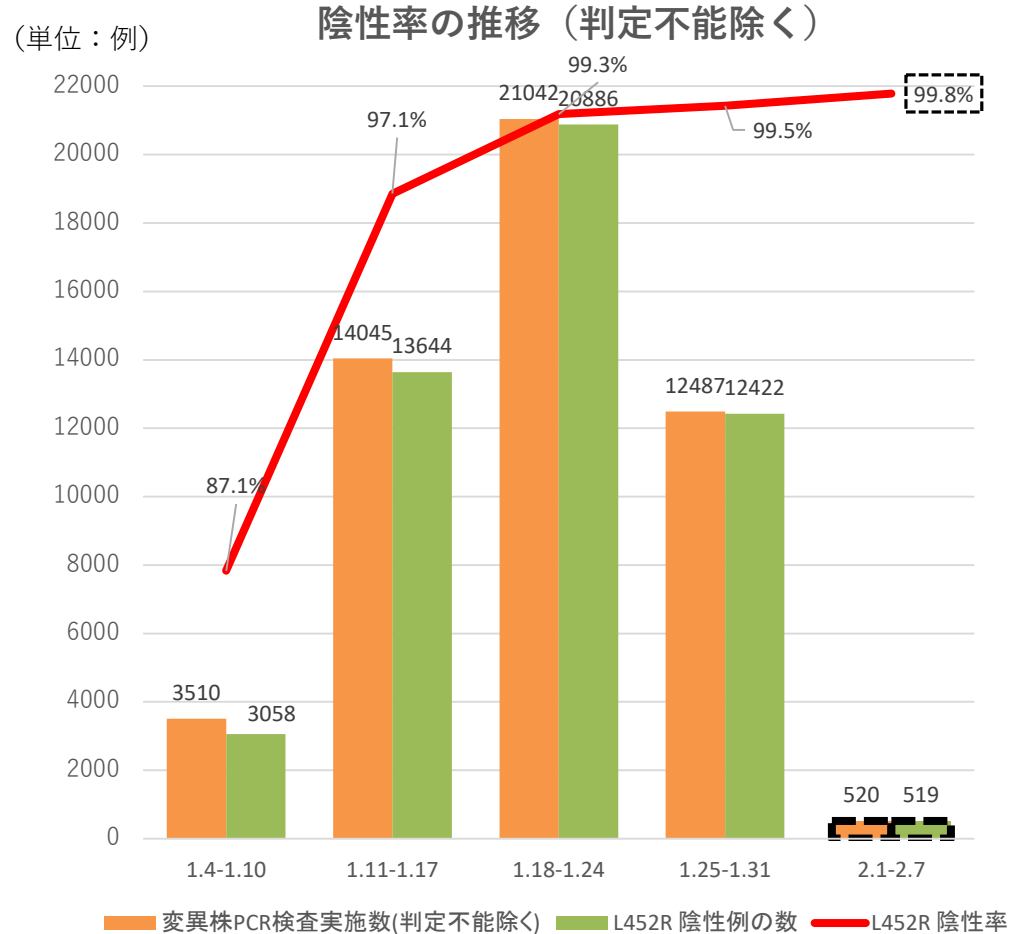
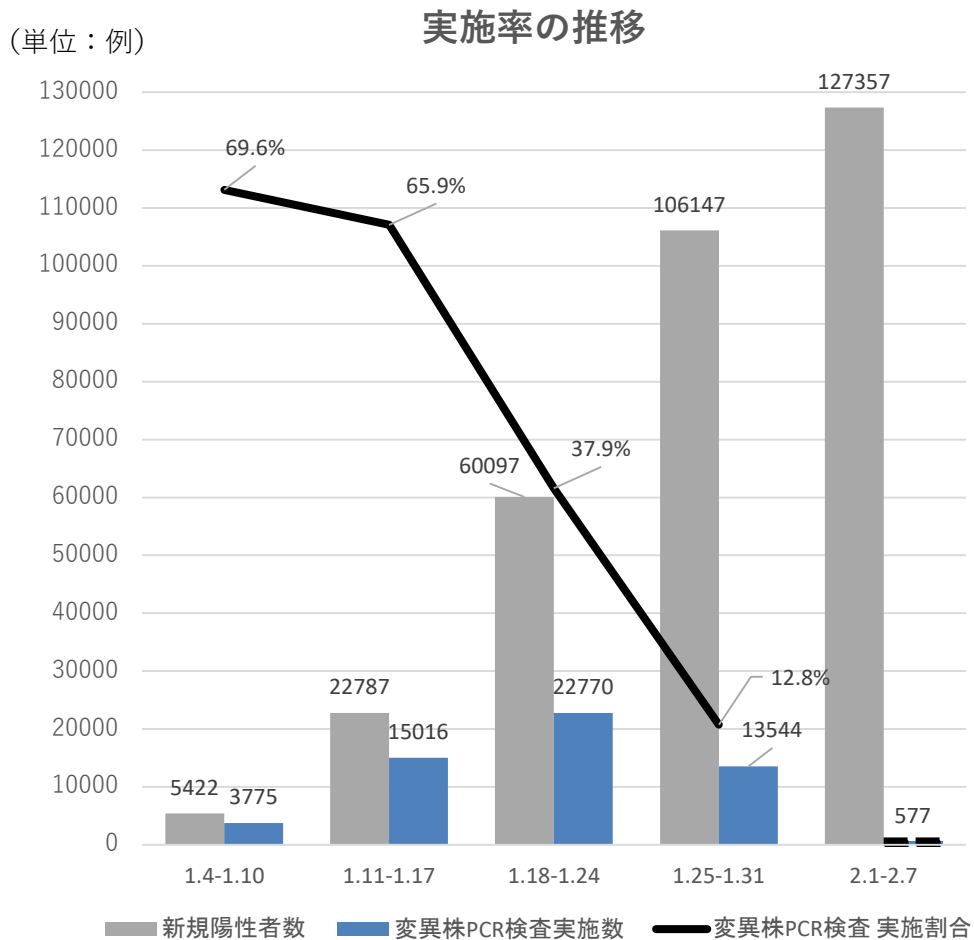


都内のL452R変異株PCR検査 実施状況 〔オミクロン株疑い(L452R陰性)の推移〕

(令和4年2月10日12時時点)



※ 変異株PCR検査実施数及び陰性例の数は、健安研及び民間検査機関等の合計

※ 変異株PCR検査実施数については、追加の報告により、更新する可能性がある。(点線枠で囲った数値、グラフは速報値のため今後更新予定)

※ 「判定不能」とは、ウイルス量が少ない等の理由により、変異についての判定ができないもの

都内のL452R変異株PCR検査 実施状況一覧

〔オミクロン株疑い(L452R陰性)の推移〕 (令和4年2月10日12時時点)

	合計数	12.2まで	12.3-12.6	12.7-12.13	12.14-12.20	12.21-12.27	12.28-1.3	1.4-1.10	1.11-1.17	1.18-1.24	1.25-1.31	2.1-2.7
新規陽性者数(報告日別)	—	—	57	118	173	263	528	5,422	22,787	60,097	106,147	127,357
変異株PCR検査実施数	56,479	29	18	77	143	176	354	3,775	15,016	22,770	13,544	577
健安研	2,031	29	2	28	56	52	99	386	436	465	283	195
民間検査機関等	54,448	0	16	49	87	124	255	3,389	14,580	22,305	13,261	382
変異株PCR検査 実施割合	—	—	31.6%	65.3%	82.7%	66.9%	67.0%	69.6%	65.9%	37.9%	12.8%	—
L452R変異株 陰性数	※50,707	0	0	0	6	14	158	3,058	13,644	20,886	12,422	519
健安研	1,484	0	0	0	6	7	34	286	339	408	223	181
民間検査機関等	49,223	0	0	0	0	7	124	2,772	13,305	20,478	12,199	338
L452R変異株 陽性数	1,595	25	17	63	111	140	164	452	401	156	65	1
判定不能件数	4,176	3	1	14	26	22	32	265	971	1,728	1,057	57
L452R変異株PCR検査 陰性率	—	—	0.0%	0.0%	5.1%	9.1%	49.1%	87.1%	97.1%	99.3%	99.5%	99.8%

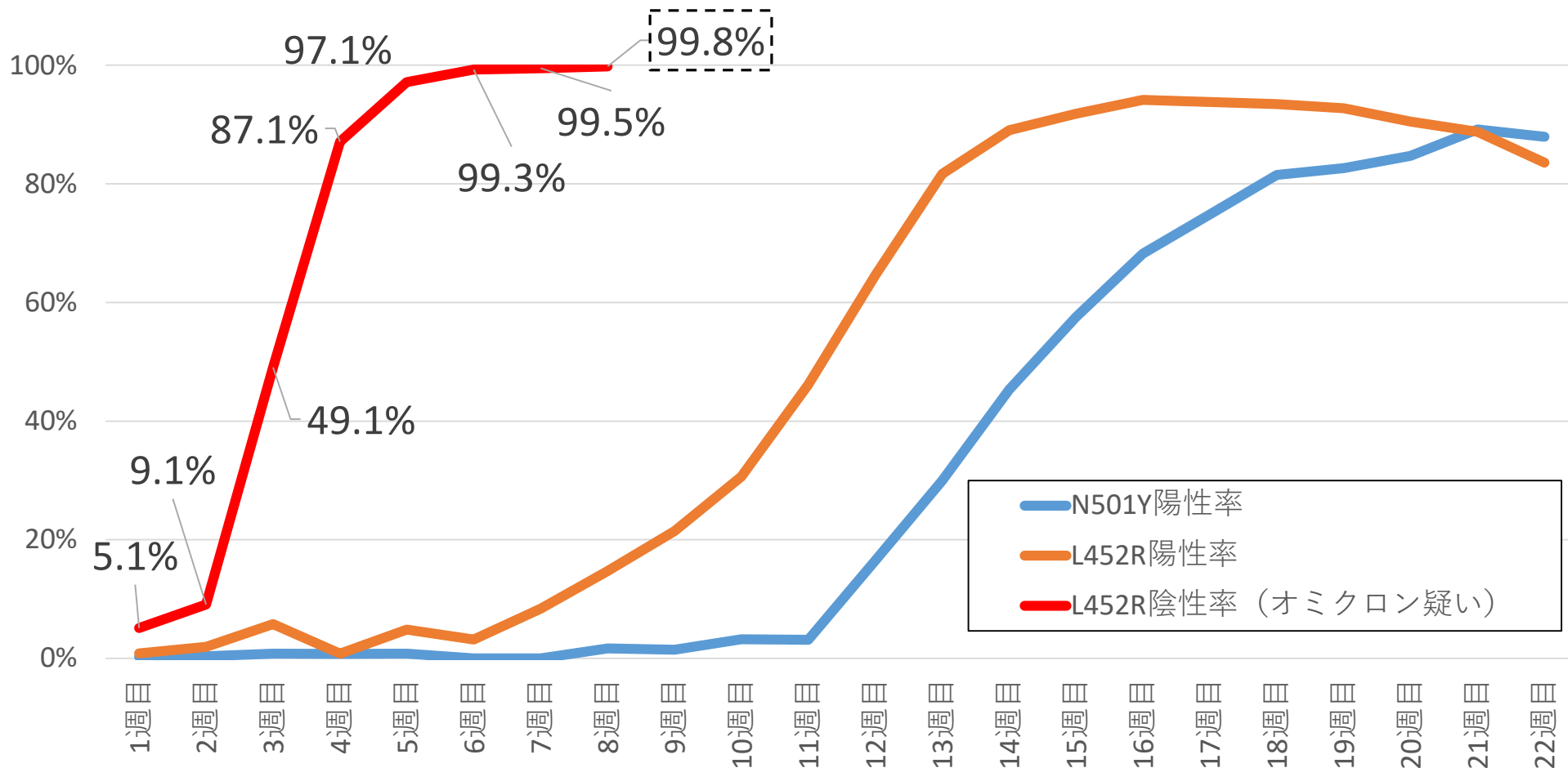
※ L452R変異株陰性50,707件のうち、2,452件がゲノム確定済み

- ※ 12月以降のL452R陰性(デルタ株ではない)は、オミクロン株であることが推測できることからL452R陰性数を計上
- ※ 民間検査機関等の実施数については、追加の報告により、更新する可能性がある
- ※ L452R変異株PCR検査陰性率は、判定不能件数を、検査実施数から除外して算出
- ※ 「12.2まで」の検査結果に、アルファ株疑い1件を計上していないため、検査実施数と結果の件数が合致しない。

都内のL452R変異株PCR検査 実施状況

〔オミクロン株疑い(L452R陰性)の推移〕

(令和4年2月10日12時時点)



※ N501Yの起算点は、健安研におけるスクリーニング検査で初めて陽性が確認された1.11-1.17の週とする。

※ L452Rの起算点は、健安研におけるスクリーニング検査開始(4/30~)後、初めて陽性が確認された5.3-5.9の週とする。

なお、L452Rのスクリーニング検査は、健安研において4/30から開始した。4/29以前については、4/1から4/29に受け付けた検体のうち、検査可能な検体から抽出し、改めてスクリーニング検査を実施している。(4/29以前は5例の陽性例が検出されている。)

※ L452R陰性率(オミクロン株疑い)の起算点は、健安研におけるスクリーニング検査で初めて陽性が確認された12.14-12.20の週とする。

※ L452Rの陰性率(オミクロン株疑い)は、判定不能を除いて算出

※ 点線で囲った数値は速報値のため今後更新