

世界各国の新型コロナウイルス感染症にかかる状況

	アメリカ	カナダ	イギリス	ドイツ	オーストラリア	イスラエル	韓国	シンガポール	日本
新規陽性者数(日別)	166,598人	7,385人	738人	121,780人	49,460人	5,990人	100,182人	12,419人	196,362人
人口100万人あたりの新規陽性者数(7日間平均)	382人 →	129人 →	295人 →	1,033人 ↓	1,780人 ↑	589人 ↓	1,402人 ↑	1,599人 ↓	1,414人 ↑
死亡者数(累計:人)	1,027,369人	42,695人	182,912人	143,364人	11,300人	11,300人	24,907人	1,483人	31,946人
100万人あたりの死亡者数(累計:人)	3,050人	1,120人	2,718人	1,720人	439人	1,219人	481人	272人	257人
BA.5 割合 3	81.9% ↑	78.3% ↑	81.8% ↑	88.8% ↑	69.7% ↑	79.1% ↑	81.0% ↑	45.9% ↓	83.3% ↑
ワクチン接種率									
1回目	78.7%	86.0%	79.8%	77.6%	86.4%	72.3%	87.0%	92.1%	83.3%
2回目	67.2%	82.5%	74.8%	76.0%	83.8%	66.2%	86.1%	91.7%	82.2%
3回目	37.8%	58.5%	59.6%	68.8%	53.8%	57.5%	73.2%	77.6%	62.0%

1 新規陽性者数は、2022年7月26日のデータを使用（一部の国を除く イギリスは7月22日のデータを使用）（1,2,4の出典：<https://ourworldindata.org>）

2 死亡者数（累計）は、2022年7月26日までのデータ

3 アメリカは、7月17日から7月23日までのゲノム解析結果のデータ（出典：CDC HP）。日本は、7月12日から7月18日までの健安研における変異株PCR検査実績。その他は7月11日から7月17日までのゲノム解析結果のデータ。韓国は、6月27日から7月3日のデータ（出典：covSPECTRUM）

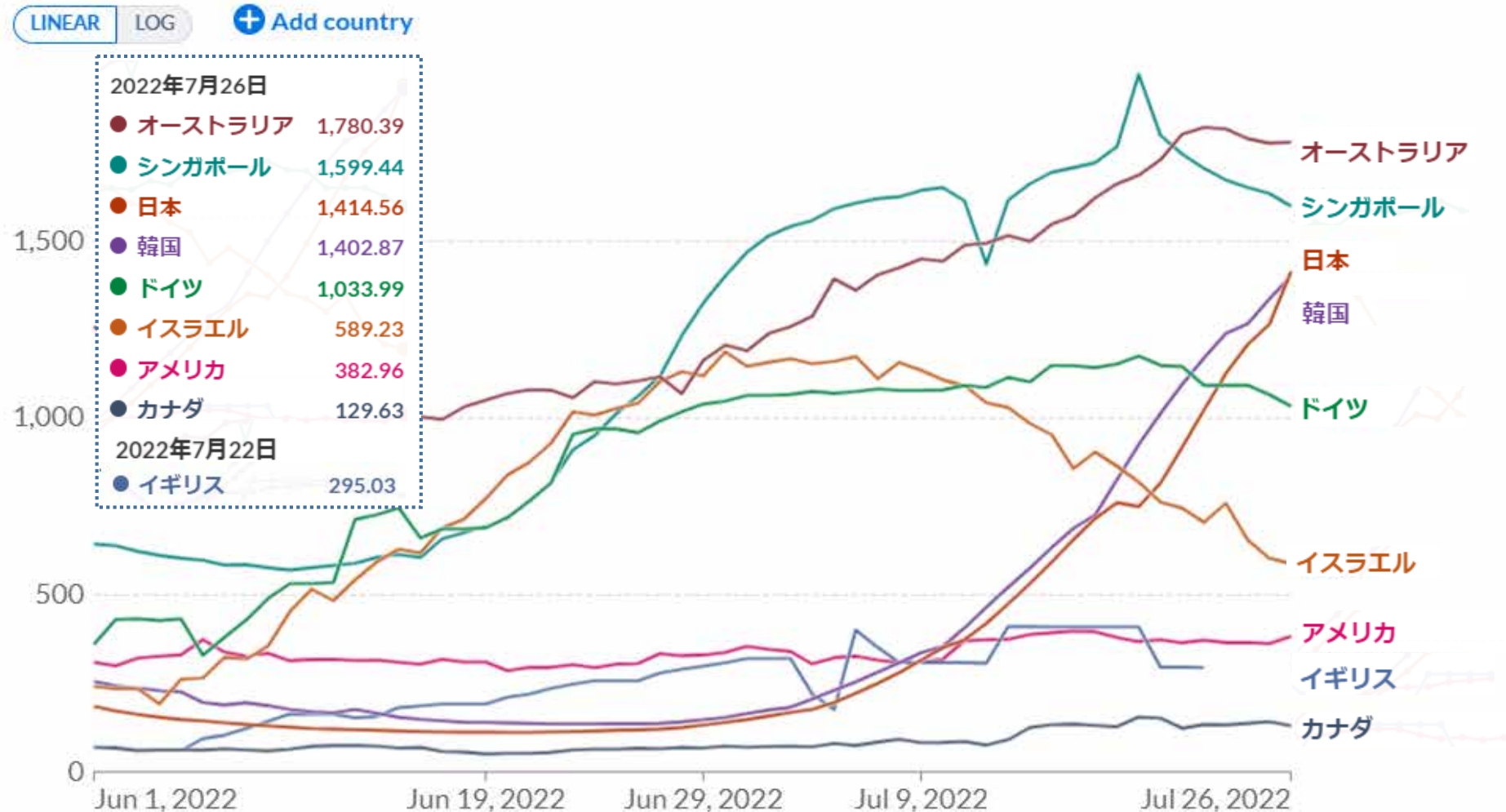
4 ワクチン接種率は7月11日までのデータ（日本の3回目接種率は首相官邸HP（7月11日時点）に基づく。（全人口に対する接種率））

世界各国の新型コロナウイルス感染症にかかる状況

人口100万人あたり新規陽性者数 (7日間平均)

Daily new confirmed COVID-19 cases per million people

7-day rolling average. Due to limited testing, the number of confirmed cases is lower than the true number of infections.



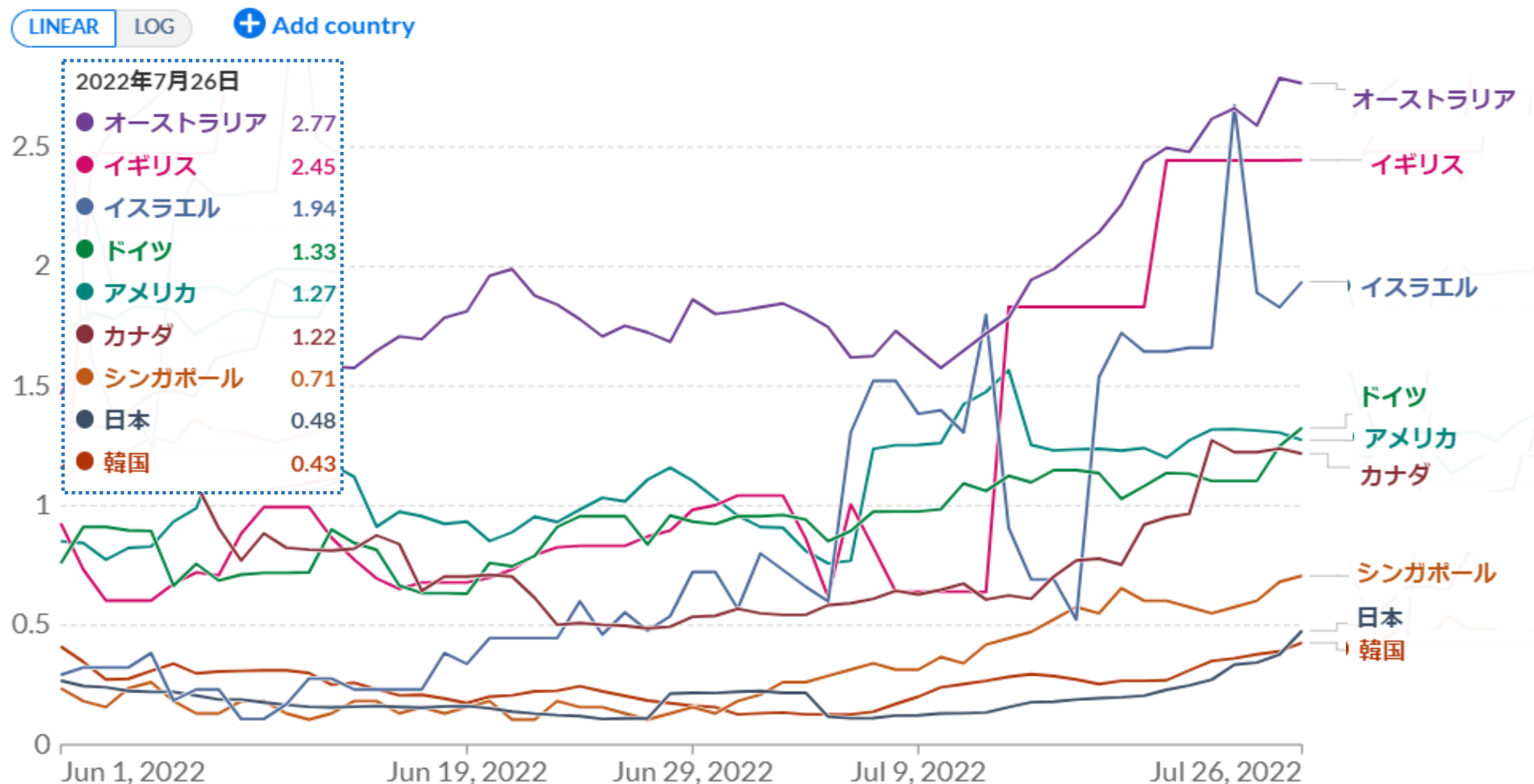
世界各国の新型コロナウイルス感染症にかかる状況

人口100万人あたり死者数（7日間平均）

Daily new confirmed COVID-19 deaths per million people

7-day rolling average. Due to varying protocols and challenges in the attribution of the cause of death, the number of confirmed deaths may not accurately represent the true number of deaths caused by COVID-19.

Our World
in Data



Source: Johns Hopkins University CSSE COVID-19 Data

CC BY

出典: Our World in Data <https://ourworldindata.org/covid-deaths> (2022年7月27日最終閲覧)

世界各国の新型コロナウイルス感染症にかかる状況

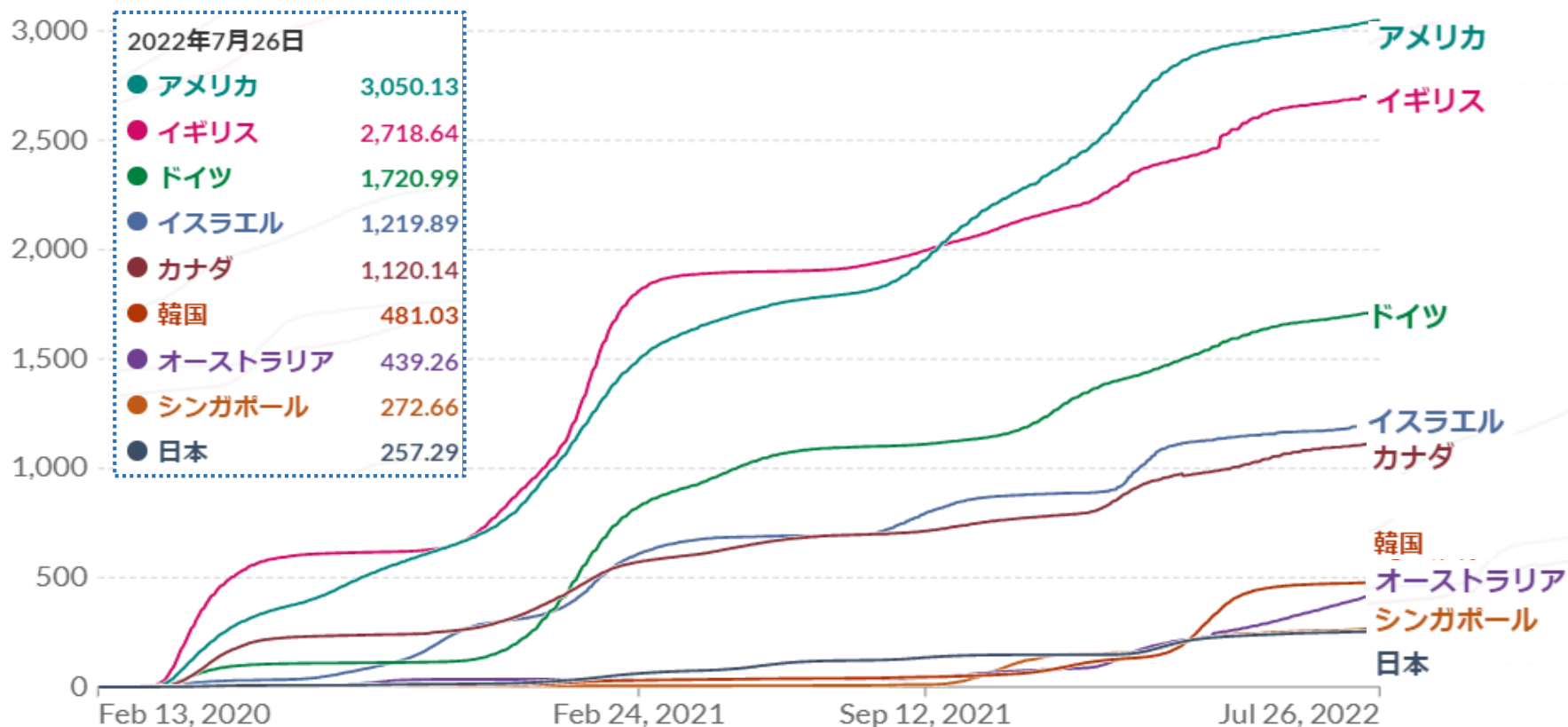
人口100万人あたり累計死者数

Cumulative confirmed COVID-19 deaths per million people

Due to varying protocols and challenges in the attribution of the cause of death, the number of confirmed deaths may not accurately represent the true number of deaths caused by COVID-19.

Our World
in Data

LINEAR LOG + Add country



Source: Johns Hopkins University CSSE COVID-19 Data

CC BY

世界各国の新型コロナウイルス感染症にかかる状況

諸外国におけるワクチン3回目接種状況の推移

《感染状況》(7/25)

Our world in dataのデータを基に作成

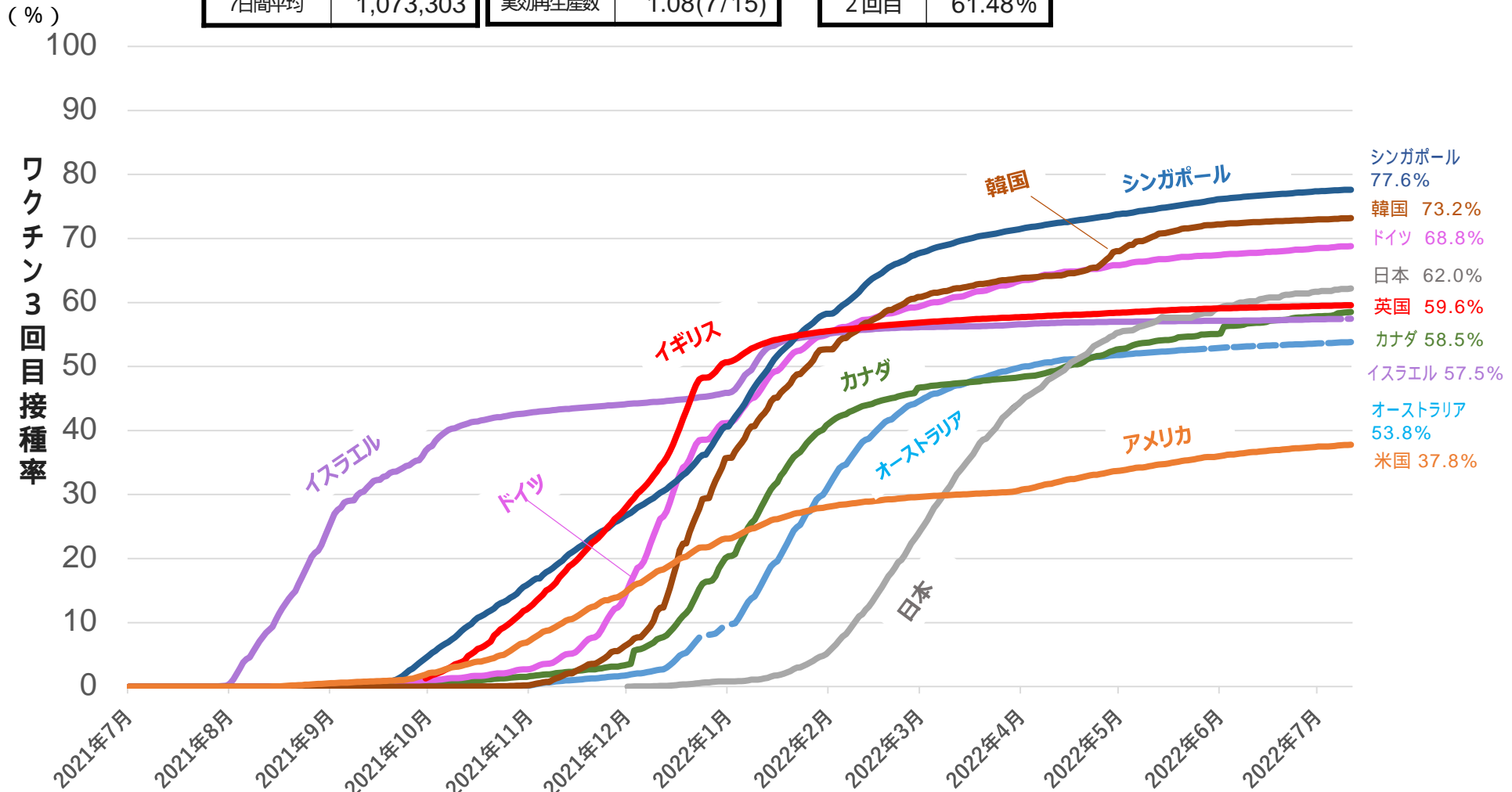
《ワクチン接種状況》(7/25)

1日の感染者数	993,795
7日間平均	1,073,303

累計感染者数	571,193,533
実効再生産数	1.08(7/15)

1回目	66.94%
2回目	61.48%

3回目	28.25%
-----	--------



出典：<https://ourworldindata.org>、日本の3回目接種率は首相官邸HP(7/11時点)に基づく(全人口に対する接種率)