

東京防災公式キャラクター 『防サイくん』 活用マニュアル



東京防災公式キャラクター「防サイくん」は東京都の登録商標・著作物です。

著作物は、本ガイドラインに沿った申請でご利用いただけます。

このガイドラインは、円滑な申請と利用を行えるよう作成した資料です。

別に定める利用許諾取扱要領・様式もご確認の上、ご利用ください。

目次

- 1 はじめに
- 2 利用許諾について
- 3 利用許諾申請の方法・手順
- 4 イラストの色指定
- 5 イラストの改変について
- 6 イラストパターン
- 7 お問い合わせ



1 はじめに

東京都が発行した防災ブック「東京防災」とともに生まれたキャラクター「防サイくん」。
東京都では、多くの方にこの「防サイくん」と一緒に防災について考えてもらい、防災意識の向上を図るために、「防サイくん」の活用を推進していきます。



防サイくん

生まれも育ちも東京、3歳の子供のサイ。
好奇心旺盛だが、臆病すぎるのがたまにキズ。
防災に興味シンシンで、どんな防災アクションもお茶の子サイサイ。
好きな防災アクションは「机の下に隠れる」。口ぐせは「今やろう。」

2 利用許諾について



「防サイくん」の著作権等は、東京都に帰属します。
法律で定められている場合を除き、必ず東京都に事前申請を行い、
東京都の許諾を受けてください。

なお、以下のような場合は、利用許諾申請をせず、防災意識向上の普及・啓発に活用することができます。

著作権法に定める著作権の制限に該当する場合（第30条～第50条）

- （例）・私的使用のための複製（第30条）
- ・引用（第32条）
- ・図書館等における複製（第31条）
- ・教科用図書等への掲載（第33条）

3 利用許諾申請の方法・手順

【申請の方法・手順】

●申請には下記の書類が必要です。

- 利用許諾申請書
- 企画書（デザイン、レイアウト図、原稿、設計図等）
- 申請者の概要がわかるもの（2回目以降は、内容に変更がなければ省略可）
- その他参考となる資料



※申請から許諾まで3~4週間お時間を頂きます。
余裕をもって提出をお願いします。

■次の場合、利用許諾をお出しできません。

- ①特定の企業、団体、又は商品等のキャラクター等と誤認又は混同を生じさせるおそれがあると認められるとき。
- ②特定の商品等を広告・宣伝し、それら商品等の利益に寄与する可能性があるとお認められるとき。
- ③広告・宣伝に使用する場合で、防災に関連していないとき。
- ④利用目的が営利を目的とするものであるとき。
- ⑤防サイクンのイメージを損なうおそれがあると認められるとき。
- ⑥その他

※詳細は利用取扱要領をご確認ください。

【利用許諾申請書】 ※HPからダウンロードをお願いします。

様式第1号（第4条関係）

年 月 日

東京都知事 殿

申請者住所（所在地）
氏名（団体等名称及び代表者職氏名）
連絡先（担当者名、電話番号）

東京防災公式キャラクター防サイくん利用許諾申請書

東京防災公式キャラクター防サイくんを利用したいので、「東京防災公式キャラクター防サイくん利用取扱要領」第4条に基づき、下記のとおり申請します。
なお、利用に当たっては、同要領に定める事項を遵守するとともに、同要領第6条及び第7条の各号に該当すると認められた場合は、直ちに利用を中止することを誓約いたします。
また、私（私を代表とする法人・団体）は、同要領第11条のいずれにも該当する者ではないことを誓約いたします。

記

1 申請内容

使用する都の著作物の名称・範囲	防サイくんイラスト 活用マニュアルイラストパターン No. ○
利用目的	防災意識向上の普及・啓発
利用方法	
作成物の名称及び規格	
変更内容	なし
作成物の複製数量	
利用場所	
利用期間	年 月 日 ~ 年 月 日
頒布方法	頒布方法
頒布の有償無償の区別	有償頒布 ・ 無償頒布

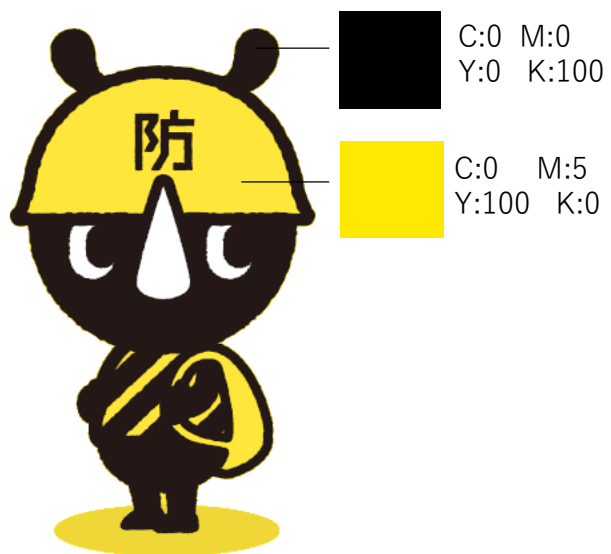
2 添付書類

- ・企画書（デザイン、レイアウト図、原稿、設計図等）
- ・申請者の概要が分かるもの
- ・その他参考となる資料

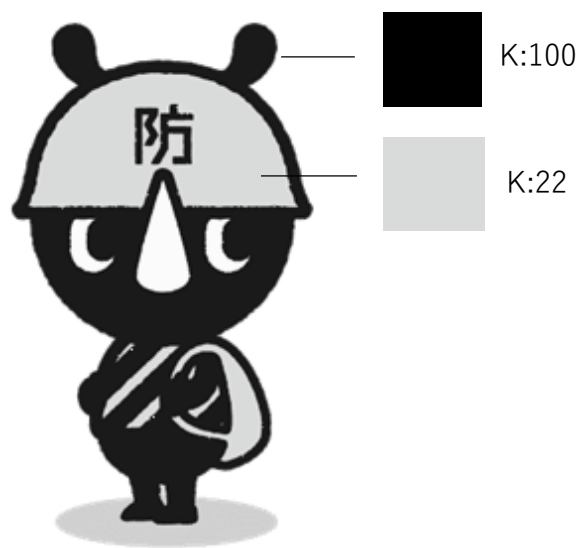
4 イラストの色指定

下記の指定色を使用してください。

カラー



グレースケール



モノクロ



5 イラストの改変について

イラストを変形させること、しゃべらせることはできません。



イラストの縮尺を変更しない



しゃべらせない

6 イラストパターン

以下の01から20までのイラストをお使いください。

イラスト01



イラスト02



イラスト03



イラスト04



イラスト05



イラスト06



イラスト07



イラスト08



6 イラストパターン

以下の01から20までのイラストをお使いください。

イラスト09



イラスト10



イラスト11




イラスト12



イラスト13



イラスト14



イラスト15



イラスト16



6 イラストパターン

以下の01から20までのイラストをお使いください。

イラスト17



イラスト18



イラスト19



イラスト20



6 イラストパターン

【注意事項】

全身ポーズ（左向き）

イラストA



顔のみ（正面）

イラストB



イラストA・Bは、東京都が商標登録しているため、利用できません。

7 お問い合わせ



東京都 総務局 総合防災部 防災管理課

TEL:03-5388-2452

E-mail:S0000040@section.metro.tokyo.jp