

平成29年

# 東京都の災害

平成31年3月



## はじめに

本書は、平成 29 年中に東京都において発生した災害の被害状況及び措置状況並びに気象、地象等のデータを取りまとめたものであり、防災対策の基礎資料として活用できるよう昭和 39 年以来作成しているものです。

平成 29 年は、8 月 21 日及び同 22 日かけて発生した台風第 9 号は、床上浸水 173 件、床下浸水 267 件など、東京都に甚大な被害をもたらしました。

平成 30 年は、全国各地で大きな災害が発生しました。

6 月 18 日に発生した大阪府北部を震源とする地震では、最大震度 6 弱を観測し、大阪府を中心に甚大な被害が発生しました。

また、6 月 28 日から 7 月 8 日にかけて発生した平成 30 年 7 月豪雨では、1 府 10 県に特別警報が発表され、西日本を中心に全国的に広い範囲で記録的な大雨となりました。東京都では、700 名を超える職員を派遣し、幅広い分野で人的支援等を実施しました。

また、9 月 6 日に発生した北海道胆振東部地震では、最大震度 7 を観測し、北海道において甚大な被害が発生しました。東京都では、北海道庁からの要請に基づき、物的支援等を行いました。

これらの災害を踏まえて、東京都では引き続き都内区市町村との連絡体制の強化を図るとともに、現在の取組を更に着実に進め、首都直下地震等に備えた都の防災対策全般の推進を図ってまいります。

こうした災害の記録が今後の防災対策の参考となれば幸いです。なお、作成にあたって多大なご協力を頂いた気象庁及び区市町村並びに防災機関の関係者に、厚く御礼を申し上げます。

東京都総務局総合防災部



## 目 次

### 第1章 概 況

|    |                     |    |
|----|---------------------|----|
| 第1 | 気象概況                |    |
|    | 1 天候の経過及び特徴         | 1  |
|    | 2 平成29年(2017年)台風の概要 | 14 |
| 第2 | 地震活動の概況             |    |
|    | 1 日本及び周辺の地震活動       | 17 |
|    | 2 東京都の地震活動          | 18 |
| 第3 | 火山活動の概要             | 22 |

### 第2章 災害対策

|     |               |    |
|-----|---------------|----|
|     | 平成29年災害対応の概要  | 29 |
| 第1  | 1月8日の大雪       | 30 |
| 第2  | 2月20日の暴風      | 31 |
| 第3  | 4月18日の大雨      | 32 |
| 第4  | 7月4日の台風第3号    | 33 |
| 第5  | 7月18日の大雨      | 35 |
| 第6  | 8月19日の大雨      | 37 |
| 第7  | 8月30日の大雨      | 39 |
| 第8  | 9月17日の台風18号   | 41 |
| 第9  | 10月22日の台風21号  | 42 |
| 第10 | 10月29日の台風第22号 | 46 |

### 第3章 参考資料

|    |                           |    |
|----|---------------------------|----|
| 1  | 台風の発生・上陸・接近数              | 49 |
| 2  | 平成29年に発生した台風の一覧表          | 53 |
| 3  | 平成29年に日本に影響した台風の概要表       | 54 |
| 4  | 平成29年東京都の月別降水量            | 55 |
| 5  | 台風経路図                     | 57 |
| 6  | 平成29年東京都の注意報・警報発表状況       | 65 |
| 7  | 平成29年東京都土砂災害警戒情報発表状況      | 77 |
| 8  | 平成29年東京都竜巻注意情報発表状況        | 79 |
| 9  | 平成29年関東海域における地方海上警報発表状況   | 80 |
| 10 | 東京都の主な災害(風水害)             | 81 |
| 11 | 東京都の主な災害(地震災害・火山災害・大規模災害) | 91 |
| 12 | 年別発生災害一覧表(昭和38年～平成29年)    | 94 |



# 第1章 概況

第1 気象状況

第2 地震活動の概況

第3 火山活動の概況

# 第1 気象概況

## 1. 天候の経過及び特徴

### (1) 年間の経過及び特徴

平成29年の東京における天候の特徴は、以下のとおりであった。

1月から2月は、日本付近への寒気の南下が弱かったため東京では気温が高く、全国的に暖冬となった。春(3月～5月)は、日本の南で高気圧の勢力が強く日本の北の低気圧に向かって暖かい空気が流れ込んだため、東京の春の平均気温は高かった。本州付近は大陸からの高気圧に覆われて晴れた日が多かったため、東京の春の降水量は少なく、日照時間はかなり多かった。特に5月の月降水量は49.0mmとなり、5月の月降水量の少ない方からの1位(統計期間:1876～2017年)となった。夏(6月～8月)は、梅雨前線の関東甲信地方での活動は不活発だったため、梅雨期間の降水量は少なかった。梅雨入りは平年より1日早く、梅雨明けは平年より15日早かった。なお、7月5～6日には「平成29年7月九州北部豪雨」が発生した。8月上～中旬を中心にオホーツク海高気圧による北東からの冷たく湿った気流の影響を受けたため不順な天候となり、8月の月間日照時間は83.7時間で、8月の月間日照時間の少ない方からの1位(統計期間:1891～2017年)となった。秋(9月～11月)は、9月には台風第18号が、10月には台風第21号、第22号が日本に接近あるいは上陸したため、秋の降水量はかなり多かった。12月は、強い寒気が断続的に流れ込んだため気温が低かった。

年平均気温は、東京・三宅島・八丈島では平年並、大島では高かった。

年間日照時間は、東京・大島・八丈島ではかなり多く、三宅島では多かった。

年降水量は、東京・三宅島では少なく、大島では多く、八丈島では平年並だった。

年間の台風発生数は27個(平年値25.6個)だった。日本への接近数は8個(平年値11.4個)、上陸数は4個(平年値2.7個)だった。

| 地点名 | 平均気温(°C) |      |     | 日照時間(h) |        |       | 降水量(mm) |        |     |
|-----|----------|------|-----|---------|--------|-------|---------|--------|-----|
|     | 平成29年    | 平年値  | 階級  | 平成29年   | 平年値    | 階級    | 平成29年   | 平年値    | 階級  |
| 東京* | 15.8     | 15.4 | 平年並 | 2050.9  | 1876.7 | かなり多い | 1430.0  | 1528.8 | 少ない |
| 大島  | 16.4     | 16.1 | 高い  | 2039.4  | 1804.9 | かなり多い | 3387.0  | 2827.1 | 多い  |
| 三宅島 | 17.8     | 17.7 | 平年並 | 1844.4  | 1706.8 | 多い    | 2597.5  | 2953.6 | 少ない |
| 八丈島 | 17.7     | 17.8 | 平年並 | 1621.5  | 1398.5 | かなり多い | 3203.5  | 3202.4 | 平年並 |

#### 【表の解説】

階級:「高い」「平年並」「低い」などの階級は、気温、日照時間、降水量などについて、平年との違いの程度を表すもので、各階級を分ける境界の値を「階級区分値」と呼ぶ。階級区分値は、1981年から2010年における30年間の観測値をもとに、これらが等しい割合で各階級に振り分けられる(各階級が10個ずつになる)ように決めた。また、値が1981年から2010年の観測値の上位または下位10%に相当する場合には、「かなり高い(多い)」「かなり低い(少ない)」と表現する。

表中の数値で ) の付いた値は観測結果にやや疑問があるか、または統計を行う対象となる資料が許容する範囲内で欠けている値(準正常値)である。

表中の数値で ] の付いた値は統計値を求める対象となる資料が許容する範囲を超えて欠けている値(資料不足値)である。

※ 東京の気象観測点は、平成26年12月2日に千代田区大手町から北の丸公園へ移転した。2017年の平均気温、降水量、降水日数は、北の丸公園の観測値を統計処理している。また平均気温及び日照時間の平年との比較及び階級は、更新した平年値により求めている。

## (2) 月間の経過及び特徴

### 1月

冬型の気圧配置や高気圧に覆われたため、平年に比べて晴れの日が多かった。冬型の気圧配置が緩んだ時期は低気圧や前線の影響を受けた。東京の月平均気温は高く、月間日照時間はかなり多く、月降水量は少なかった。

| 地点名 | 平均気温 (°C) | 階級  | 日照時間 (h) | 階級    | 降水量 (mm) | 階級  |
|-----|-----------|-----|----------|-------|----------|-----|
| 東京  | 5.8       | 高い  | 226.7    | かなり多い | 26.0     | 少ない |
| 大島  | 8.0       | 高い  | 181.9    | かなり多い | 90.5     | 平年並 |
| 三宅島 | 10.3      | 高い  | 129.5    | 平年並   | 181.5    | 多い  |
| 八丈島 | 10.1      | 平年並 | 105.1    | 多い    | 216.0    | 多い  |

上旬：高気圧に覆われて晴れの日が多かったが、8日から9日にかけては、関東の南海上を低気圧が通過し、8日の日降水量が三宅島では139.5mm（1月の日降水量の多い方からの1位（統計期間：1942年～2017年））、八丈島では142.5mm（1月の日降水量の多い方からの2位（統計期間：1907年～2017年））となった。東京の旬平均気温は高く、旬間日照時間と旬降水量はいずれも多かった。

| 地点名 | 平均気温 (°C) | 階級 | 日照時間 (h) | 階級    | 降水量 (mm) | 階級    |
|-----|-----------|----|----------|-------|----------|-------|
| 東京  | 6.6       | 高い | 69.9     | 多い    | 26.0     | 多い    |
| 大島  | 8.7       | 高い | 59.5     | 多い    | 71.5     | 多い    |
| 三宅島 | 11.7      | 高い | 41.4     | 平年並   | 145.5    | かなり多い |
| 八丈島 | 12.2      | 高い | 38.1     | かなり多い | 147.5    | かなり多い |

中旬：期間のはじめから中頃にかけて冬型の気圧配置となって晴れの日が多かった。期間の終わりに気圧の谷や低気圧の影響で曇りや雨となり、みぞれが降ったところもあった。東京の旬平均気温は平年並、旬間日照時間は多く、旬降水量はかなり少なかった。

| 地点名 | 平均気温 (°C) | 階級  | 日照時間 (h) | 階級  | 降水量 (mm) | 階級     |
|-----|-----------|-----|----------|-----|----------|--------|
| 東京  | 4.6       | 平年並 | 68.3     | 多い  | 0.0      | かなり少ない |
| 大島  | 6.9       | 低い  | 57.6     | 多い  | 3.0      | 少ない    |
| 三宅島 | 9.1       | 低い  | 38.3     | 平年並 | 19.0     | 少ない    |
| 八丈島 | 8.6       | 低い  | 21.7     | 少ない | 46.0     | 平年並    |

下旬：冬型の気圧配置となって晴れの日が多かったが、期間の後半に低気圧や前線の影響で曇りや雨の日もあった。東京の旬平均気温は高く、旬間日照時間はかなり多く、旬降水量はかなり少なかった。

| 地点名 | 平均気温 (°C) | 階級  | 日照時間 (h) | 階級    | 降水量 (mm) | 階級     |
|-----|-----------|-----|----------|-------|----------|--------|
| 東京  | 6.3       | 高い  | 88.5     | かなり多い | 0.0      | かなり少ない |
| 大島  | 8.5       | 高い  | 64.8     | 多い    | 16.0     | 平年並    |
| 三宅島 | 10.2      | 高い  | 49.8     | 多い    | 17.0     | 少ない    |
| 八丈島 | 9.5       | 平年並 | 45.3     | 多い    | 22.5     | 少ない    |



2月

冬型の気圧配置となって晴れの日が多かったが、期間の中頃には低気圧や前線の影響で曇りや雨または雪となった。東京の月平均気温は高く、月間日照時間は多く、月降水量はかなり少なかった。

| 地点名 | 平均気温 (°C) 階級 |     | 日照時間 (h) 階級 |       | 降水量 (mm) 階級 |        |
|-----|--------------|-----|-------------|-------|-------------|--------|
| 東京  | 6.9          | 高い  | 193.7       | 多い    | 15.5        | かなり少ない |
| 大島  | 8.4          | 高い  | 163.2       | 多い    | 68.0        | 少ない    |
| 三宅島 | 9.9          | 平年並 | 141.1       | 多い    | 78.0        | 少ない    |
| 八丈島 | 9.8          | 平年並 | 123.9       | かなり多い | 118.5       | 少ない    |

上旬：冬型の気圧配置や高気圧に覆われたため晴れの日が多かったが、期間の中頃と終わりには低気圧や前線の影響で曇りや雨または雪の日もあった。東京の旬平均気温は高く、旬間日照時間は多く、旬降水量は平年並だった。

| 地点名 | 平均気温 (°C) 階級 |     | 日照時間 (h) 階級 |     | 降水量 (mm) 階級 |     |
|-----|--------------|-----|-------------|-----|-------------|-----|
| 東京  | 6.1          | 高い  | 67.6        | 多い  | 8.5         | 平年並 |
| 大島  | 8.0          | 高い  | 64.8        | 多い  | 34.5        | 多い  |
| 三宅島 | 9.5          | 平年並 | 41.1        | 平年並 | 45.5        | 平年並 |
| 八丈島 | 9.1          | 低い  | 34.7        | 多い  | 61.0        | 平年並 |

中旬：期間の前半は冬型の気圧配置や高気圧に覆われて晴れの日が多かったが、期間の後半は、前線が通過したため雨やみぞれが降った日があった。なお、17日はサハリン付近にある低気圧が発達しながら北東に進んだため、南よりの風が強まって気温が上昇し、関東地方で「春一番」が吹いた。東京の旬平均気温は高く、旬間日照時間はかなり多く、旬降水量は少なかった。

| 地点名 | 平均気温 (°C) 階級 |     | 日照時間 (h) 階級 |       | 降水量 (mm) 階級 |        |
|-----|--------------|-----|-------------|-------|-------------|--------|
| 東京  | 7.3          | 高い  | 79.8        | かなり多い | 6.5         | 少ない    |
| 大島  | 8.5          | 高い  | 61.0        | かなり多い | 6.5         | 少ない    |
| 三宅島 | 10.2         | 平年並 | 66.5        | かなり多い | 10.5        | かなり少ない |
| 八丈島 | 9.9          | 平年並 | 55.2        | かなり多い | 37.0        | 平年並    |

下旬：期間の前半は低気圧や前線の影響で曇りや雨または雪の日があったが、期間の後半は移動性高気圧に覆われて晴れの日が多かった。東京の旬平均気温は高く、旬間日照時間は平年並、旬降水量は少なかった。

| 地点名 | 平均気温 (°C) 階級 |     | 日照時間 (h) 階級 |     | 降水量 (mm) 階級 |     |
|-----|--------------|-----|-------------|-----|-------------|-----|
| 東京  | 7.6          | 高い  | 46.3        | 平年並 | 0.5         | 少ない |
| 大島  | 8.7          | 高い  | 37.4        | 少ない | 27.0        | 平年並 |
| 三宅島 | 10.2         | 平年並 | 33.5        | 平年並 | 22.0        | 少ない |
| 八丈島 | 10.4         | 平年並 | 34.0        | 多い  | 20.5        | 少ない |

3月

低気圧と高気圧が交互に通過し、天気は数日の周期で変わったが、高気圧に覆われて晴れの日が多かった。東京の月平均気温は平年並、月間日照時間は多く、月降水量は少なかった。

| 地点名 | 平均気温 (°C) 階級 |       | 日照時間 (h) 階級 |     | 降水量 (mm) 階級 |     |
|-----|--------------|-------|-------------|-----|-------------|-----|
| 東京  | 8.5          | 平年並   | 190.3       | 多い  | 85.5        | 少ない |
| 大島  | 9.2          | 低い    | 184.5       | 多い  | 234.0       | 平年並 |
| 三宅島 | 11.0         | かなり低い | 139.4       | 平年並 | 318.5       | 多い  |
| 八丈島 | 10.7         | かなり低い | 122.7       | 平年並 | 354.5       | 多い  |

上旬：冬型の気圧配置となって晴れの日が多かったが、期間のはじめと中頃に低気圧や前線の影響で曇りや雨の日があった。東京の旬平均気温は高く、旬間日照時間は多く、旬降水量は平年並となった。

| 地点名 | 平均気温 (°C) 階級 |     | 日照時間 (h) 階級 |       | 降水量 (mm) 階級 |     |
|-----|--------------|-----|-------------|-------|-------------|-----|
| 東京  | 7.9          | 高い  | 61.6        | 多い    | 15.5        | 平年並 |
| 大島  | 9.3          | 平年並 | 71.1        | かなり多い | 39.0        | 平年並 |
| 三宅島 | 11.1         | 平年並 | 58.0        | かなり多い | 92.0        | 多い  |
| 八丈島 | 11.1         | 平年並 | 32.2        | 少ない   | 38.0        | 少ない |

中旬：前半は低気圧や前線の影響で曇りや雨が多く、後半は高気圧に覆われて晴れの日が多かった。東京の旬平均気温と旬間日照時間はいずれも平年並、旬降水量はかなり少なかった。

| 地点名 | 平均気温 (°C) 階級 |     | 日照時間 (h) 階級 |     | 降水量 (mm) 階級 |        |
|-----|--------------|-----|-------------|-----|-------------|--------|
| 東京  | 9.1          | 平年並 | 64.8        | 平年並 | 4.0         | かなり少ない |
| 大島  | 9.2          | 低い  | 59.0        | 多い  | 21.0        | かなり少ない |
| 三宅島 | 10.6         | 低い  | 40.0        | 平年並 | 42.5        | 少ない    |
| 八丈島 | 10.3         | 低い  | 51.9        | 多い  | 85.0        | 平年並    |

下旬：高気圧に覆われて晴れの日が多かったが、低気圧が日本の南海上を通過し、曇りや雨の日もあった。東京の旬平均気温は低く、旬間日照時間は平年並、旬降水量は多かった。

| 地点名 | 平均気温 (°C) 階級 |       | 日照時間 (h) 階級 |     | 降水量 (mm) 階級 |       |
|-----|--------------|-------|-------------|-----|-------------|-------|
| 東京  | 8.6          | 低い    | 63.9        | 平年並 | 66.0        | 多い    |
| 大島  | 9.2          | 低い    | 54.4        | 平年並 | 174.0       | 多い    |
| 三宅島 | 11.4         | 低い    | 41.4        | 平年並 | 184.0       | 多い    |
| 八丈島 | 10.7         | かなり低い | 38.6        | 平年並 | 231.5       | かなり多い |

4月

低気圧や前線の影響を受けて曇りや雨の日もあったが、高気圧に覆われて平年に比べて晴れの日が多かった。中旬を中心に南から暖かい空気が入ったため気温が高くなったが、寒気が入って気温が低くなる時期もあり、気温の変動が大きかった。東京の月平均気温は高く、月間日照時間は多く、月降水量は平年並となった。

| 地点名 | 平均気温 (°C) 階級 |     | 日照時間 (h) 階級 |     | 降水量 (mm) 階級 |     |
|-----|--------------|-----|-------------|-----|-------------|-----|
| 東京  | 14.7         | 高い  | 198.8       | 多い  | 122.0       | 平年並 |
| 大島  | 14.4         | 平年並 | 170.7       | 平年並 | 316.5       | 多い  |
| 三宅島 | 15.5         | 平年並 | 189.8       | 多い  | 230.5       | 平年並 |
| 八丈島 | 14.9         | 低い  | 162.8       | 多い  | 183.0       | 平年並 |

上旬：前半は高気圧に覆われて晴れの日が多く、後半は前線や低気圧の影響で曇りや雨の日が多かった。

3日は上空に寒気を伴った気圧の谷の影響で雷雨となった。東京の旬平均気温、旬間日照時間、旬降水量はいずれも平年並となった。

| 地点名 | 平均気温 (°C) 階級 |     | 日照時間 (h) 階級 |     | 降水量 (mm) 階級 |     |
|-----|--------------|-----|-------------|-----|-------------|-----|
| 東京  | 12.5         | 平年並 | 54.1        | 平年並 | 26.5        | 平年並 |
| 大島  | 12.8         | 平年並 | 40.7        | 少ない | 92.5        | 多い  |
| 三宅島 | 14.1         | 平年並 | 44.0        | 少ない | 46.5        | 少ない |
| 八丈島 | 13.5         | 低い  | 44.0        | 平年並 | 50.5        | 少ない |

中旬：高気圧に覆われて晴れの日が多かったが、11日と17日から18日かけて低気圧が通過したため雨となった。また11日は寒気の影響で気温がかなり低くなったが、その後は南から暖かい空気が入ったため、気温が平年を上回った。東京の旬平均気温は高く、旬間日照時間はかなり多く、旬降水量は多かった。

| 地点名 | 平均気温 (°C) 階級 |     | 日照時間 (h) 階級 |       | 降水量 (mm) 階級 |       |
|-----|--------------|-----|-------------|-------|-------------|-------|
| 東京  | 16.0         | 高い  | 80.3        | かなり多い | 76.5        | 多い    |
| 大島  | 15.5         | 高い  | 65.8        | 多い    | 215.5       | かなり多い |
| 三宅島 | 16.6         | 高い  | 74.1        | かなり多い | 172.0       | かなり多い |
| 八丈島 | 15.9         | 平年並 | 66.0        | かなり多い | 92.0        | 多い    |

下旬：高気圧に覆われて晴れの日が多くなったが、22日と26日から27日にかけて低気圧や前線の影響で雨となり、29日は上空に寒気を伴った気圧の谷の影響で雷雨となった。東京の旬平均気温と旬間日照時間はいずれも平年並、旬降水量は少なかった。

| 地点名 | 平均気温 (°C) 階級 |       | 日照時間 (h) 階級 |     | 降水量 (mm) 階級 |        |
|-----|--------------|-------|-------------|-----|-------------|--------|
| 東京  | 15.6         | 平年並   | 64.4        | 平年並 | 19.0        | 少ない    |
| 大島  | 15.1         | 低い    | 64.2        | 平年並 | 8.5         | かなり少ない |
| 三宅島 | 15.9         | 低い    | 71.7        | 多い  | 12.0        | かなり少ない |
| 八丈島 | 15.3         | かなり低い | 52.8        | 平年並 | 40.5        | 平年並    |

5月

低気圧が日本の北や南海上を進むことが多く、本州付近は高気圧に覆われたため、晴れの日が多かった。東京の月降水量は49.0mmとなり、5月の月降水量の少ない方からの1位(統計期間:1876~2017年)となった。東京の月平均気温はかなり高く、月間日照時間はかなり多く、月降水量はかなり少なかった。

| 地点名 | 平均気温(°C) 階級 |       | 日照時間(h) 階級 |       | 降水量(mm) 階級 |        |
|-----|-------------|-------|------------|-------|------------|--------|
| 東京  | 20.0        | かなり高い | 216.9      | かなり多い | 49.0       | かなり少ない |
| 大島  | 19.1        | かなり高い | 223.6      | かなり多い | 153.5      | 少ない    |
| 三宅島 | 19.6        | 高い    | 221.9      | かなり多い | 106.5      | かなり少ない |
| 八丈島 | 19.8        | かなり高い | 175.7      | かなり多い | 208.5      | 平年並    |

上旬：高気圧に覆われて晴れの日が多かったが、期間のはじめに上空に寒気を伴った気圧の谷の影響で雷雨となり、期間の終わりには前線や低気圧の影響で曇りや雨の日があった。東京の旬平均気温は高く、旬間日照時間はかなり多く、旬降水量は少なかった。

| 地点名 | 平均気温(°C) 階級 |     | 日照時間(h) 階級 |       | 降水量(mm) 階級 |     |
|-----|-------------|-----|------------|-------|------------|-----|
| 東京  | 18.7        | 高い  | 79.3       | かなり多い | 5.0        | 少ない |
| 大島  | 17.8        | 高い  | 69.7       | 多い    | 22.5       | 少ない |
| 三宅島 | 18.5        | 平年並 | 64.3       | 多い    | 22.5       | 少ない |
| 八丈島 | 18.7        | 高い  | 47.3       | 平年並   | 58.5       | 平年並 |

中旬：低気圧と高気圧が交互に通る、天気は数日の周期で変わった。期間のはじめは南からの暖かい空気が入り、期間の終わりは高気圧に覆われて晴れたため気温がかなり高くなった。東京の旬平均気温は高く、旬間日照時間と旬降水量はいずれも平年並となった。

| 地点名 | 平均気温(°C) 階級 |     | 日照時間(h) 階級 |     | 降水量(mm) 階級 |     |
|-----|-------------|-----|------------|-----|------------|-----|
| 東京  | 19.2        | 高い  | 54.7       | 平年並 | 28.5       | 平年並 |
| 大島  | 18.4        | 平年並 | 69.4       | 多い  | 87.5       | 平年並 |
| 三宅島 | 19.2        | 高い  | 71.1       | 多い  | 45.0       | 少ない |
| 八丈島 | 19.5        | 高い  | 58.6       | 多い  | 76.0       | 平年並 |

下旬：高気圧に覆われて晴れの日が多くなったが、期間の中頃に低気圧や前線の影響で曇りや雨の日があった。南から暖かく空気が入り気温の高い日が多かった。東京の旬平均気温はかなり高く、旬間日照時間はかなり多く、旬降水量は少なかった。

| 地点名 | 平均気温(°C) 階級 |       | 日照時間(h) 階級 |       | 降水量(mm) 階級 |     |
|-----|-------------|-------|------------|-------|------------|-----|
| 東京  | 22.0        | かなり高い | 82.9       | かなり多い | 15.5       | 少ない |
| 大島  | 20.8        | かなり高い | 84.5       | 多い    | 43.5       | 少ない |
| 三宅島 | 21.1        | かなり高い | 86.5       | 多い    | 39.0       | 少ない |
| 八丈島 | 21.1        | かなり高い | 69.8       | 多い    | 74.0       | 平年並 |

6月

上旬から中旬にかけて、梅雨前線が本州の南海上に停滞し、東京地方は高気圧に覆われたため、平年に比べて曇りや雨の日が少なかった。下旬は梅雨前線の影響を受けて、曇りや雨の日が多かった。なお、関東甲信地方は6月7日ごろに梅雨入りした（平年より1日早く、昨年より2日遅い）。東京の月平均気温は高く、月間日照時間は多く、月降水量は少なかった。

| 地点名 | 平均気温（℃） 階級 |     | 日照時間（h） 階級 |     | 降水量（mm） 階級 |     |
|-----|------------|-----|------------|-----|------------|-----|
| 東京  | 22.0       | 高い  | 158.8      | 多い  | 106.5      | 少ない |
| 大島  | 21.0       | 平年並 | 161.2      | 多い  | 228.0      | 平年並 |
| 三宅島 | 21.6       | 平年並 | 145.2      | 平年並 | 294.0      | 平年並 |
| 八丈島 | 21.5       | 高い  | 123.0      | 多い  | 450.5      | 多い  |

上旬：高気圧に覆われて晴れの日が多かったが、上空の寒気や暖かく湿った空気が入った影響で曇りや雨の日があった。東京の旬平均気温は高く、旬間日照時間は多く、旬降水量は少なかった。

| 地点名 | 平均気温（℃） 階級 |     | 日照時間（h） 階級 |       | 降水量（mm） 階級 |     |
|-----|------------|-----|------------|-------|------------|-----|
| 東京  | 21.6       | 高い  | 65.4       | 多い    | 19.0       | 少ない |
| 大島  | 20.2       | 平年並 | 70.8       | 多い    | 16.0       | 少ない |
| 三宅島 | 20.7       | 平年並 | 83.9       | かなり多い | 32.0       | 少ない |
| 八丈島 | 20.9       | 高い  | 72.9       | かなり多い | 78.5       | 平年並 |

中旬：低気圧と高気圧が交互に通過し、天気は数日の周期で変わった。13日から14日は、北東から寒気が入ったため気温が低くなった。東京の旬平均気温は低く、旬間日照時間は多く、旬降水量は少なかった。

| 地点名 | 平均気温（℃） 階級 |     | 日照時間（h） 階級 |     | 降水量（mm） 階級 |     |
|-----|------------|-----|------------|-----|------------|-----|
| 東京  | 20.9       | 低い  | 63.6       | 多い  | 25.5       | 少ない |
| 大島  | 20.6       | 平年並 | 67.6       | 多い  | 67.0       | 少ない |
| 三宅島 | 21.4       | 平年並 | 48.8       | 平年並 | 103.0      | 平年並 |
| 八丈島 | 21.0       | 平年並 | 45.2       | 多い  | 40.0       | 少ない |

下旬：梅雨前線の影響を受けて曇りや雨の日が多かった。21日は紀伊水道と山陰沖の低気圧が東北東に進んだため大雨となったところがあった。東京の旬平均気温は高く、旬間日照時間、旬降水量はいずれも平年並となった。

| 地点名 | 平均気温（℃） 階級 |     | 日照時間（h） 階級 |        | 降水量（mm） 階級 |       |
|-----|------------|-----|------------|--------|------------|-------|
| 東京  | 23.5       | 高い  | 29.8       | 平年並    | 62.0       | 平年並   |
| 大島  | 22.4       | 平年並 | 22.8       | 少ない    | 145.0      | 多い    |
| 三宅島 | 22.9       | 平年並 | 12.5       | かなり少ない | 159.0      | 多い    |
| 八丈島 | 22.6       | 平年並 | 4.9        | かなり少ない | 332.0      | かなり多い |

## 7月

高気圧に覆われて晴れの日が多かったが、月のはじめは台風第3号や梅雨前線の影響を受け、月の終わりは前線や湿った空気の影響で曇りや雨の日があった。なお、関東甲信地方は7月6日ごろに梅雨明けした（平年より15日早く、昨年より23日早い）。また、三宅島では月降水量が26.0mmとなり、7月の月降水量が少ない方からの3位（統計期間：1942～2017年）となり、八丈島では月降水量が2.5mmとなり、7月の月降水量の少ない方からの1位（統計期間：1906～2017年）となった。東京の月平均気温は高く、月間日照時間は多く、月降水量は少なかった。

| 地点名 | 平均気温（℃） 階級 |    | 日照時間（h） 階級 |       | 降水量（mm） 階級 |        |
|-----|------------|----|------------|-------|------------|--------|
| 東京  | 27.3       | 高い | 189.1      | 多い    | 81.0       | 少ない    |
| 大島  | 25.8       | 高い | 225.4      | かなり多い | 63.0       | かなり少ない |
| 三宅島 | 26.0       | 高い | 254.5      | かなり多い | 26.0       | かなり少ない |
| 八丈島 | 25.7       | 高い | 242.3      | かなり多い | 2.5        | かなり少ない |

上旬：前半は梅雨前線や台風第3号の影響で曇りや雨の日が多く、後半は高気圧に覆われて晴れの日が多かった。東京の旬平均気温は高く、旬間日照時間は多く、旬降水量は少なかった。

| 地点名 | 平均気温（℃） 階級 |     | 日照時間（h） 階級 |       | 降水量（mm） 階級 |        |
|-----|------------|-----|------------|-------|------------|--------|
| 東京  | 26.6       | 高い  | 71.4       | 多い    | 18.5       | 少ない    |
| 大島  | 24.8       | 高い  | 64.8       | かなり多い | 14.0       | 少ない    |
| 三宅島 | 25.4       | 高い  | 83.3       | かなり多い | 19.5       | 少ない    |
| 八丈島 | 24.1       | 平年並 | 46.5       | かなり多い | 0.5        | かなり少ない |

中旬：高気圧に覆われて晴れの日が多かったが、前線や上空の寒気の影響で曇りや雨の日があり、特に18日には東京地方でひょうが降ったところがあった。東京の旬平均気温はかなり高く、旬間日照時間は多く、旬降水量は少なかった。

| 地点名 | 平均気温（℃） 階級 |       | 日照時間（h） 階級 |       | 降水量（mm） 階級 |        |
|-----|------------|-------|------------|-------|------------|--------|
| 東京  | 28.1       | かなり高い | 77.2       | 多い    | 10.5       | 少ない    |
| 大島  | 26.3       | 高い    | 87.5       | かなり多い | 7.0        | 少ない    |
| 三宅島 | 26.5       | 高い    | 102.7      | かなり多い | 4.5        | 少ない    |
| 八丈島 | 26.1       | 高い    | 90.5       | かなり多い | 1.0        | かなり少ない |

下旬：前線や湿った空気の影響で曇りや雨の日が多く、雷雨となった日もあった。東京の旬平均気温は平年並、旬間日照時間は少なく、旬降水量は平年並となった。

| 地点名 | 平均気温（℃） 階級 |       | 日照時間（h） 階級 |       | 降水量（mm） 階級 |        |
|-----|------------|-------|------------|-------|------------|--------|
| 東京  | 27.2       | 平年並   | 40.5       | 少ない   | 52.0       | 平年並    |
| 大島  | 26.2       | 高い    | 73.1       | 平年並   | 42.0       | 平年並    |
| 三宅島 | 26.2       | 平年並   | 68.5       | 平年並   | 2.0        | かなり少ない |
| 八丈島 | 26.6       | かなり高い | 105.3      | かなり多い | 1.0        | かなり少ない |

8月

上旬から中旬にかけて、平年に比べてオホーツク海高気圧の勢力が強く東よりの冷たく湿った空気が入ったり、太平洋高気圧の北への張り出しが弱く、前線や湿った空気の影響を受けたりしたため、曇りや雨の日が多かった。東京の月間日照時間は83.7時間で、8月の月間日照時間の少ない方からの1位（統計期間：1891～2017年）となった。東京の月平均気温は平年並、月日照時間はかなり少なく、月降水量は平年並となった。

| 地点名 | 平均気温（℃） 階級 |     | 日照時間（h） 階級 |        | 降水量（mm） 階級 |     |
|-----|------------|-----|------------|--------|------------|-----|
| 東京  | 26.4       | 平年並 | 83.7       | かなり少ない | 141.5      | 平年並 |
| 大島  | 26.0       | 平年並 | 168.5      | 少ない    | 182.5      | 少ない |
| 三宅島 | 26.4       | 平年並 | 196.6      | 少ない    | 159.0      | 平年並 |
| 八丈島 | 26.6       | 高い  | 189.0      | 多い     | 131.5      | 平年並 |

上旬：湿った空気の影響や、台風第5号の影響を受けたため、曇りや雨の日が多かった。東京の旬平均気温は平年並、旬間日照時間は少なく、旬降水量は平年並となった。

| 地点名 | 平均気温（℃） 階級 |     | 日照時間（h） 階級 |     | 降水量（mm） 階級 |     |
|-----|------------|-----|------------|-----|------------|-----|
| 東京  | 27.0       | 平年並 | 27.6       | 少ない | 19.0       | 平年並 |
| 大島  | 25.9       | 平年並 | 55.6       | 平年並 | 90.0       | 平年並 |
| 三宅島 | 26.5       | 平年並 | 68.7       | 平年並 | 68.5       | 平年並 |
| 八丈島 | 26.6       | 高い  | 60.1       | 平年並 | 89.0       | 多い  |

中旬：気圧の谷や東よりの湿った空気の影響で、曇りや雨の日が多かった。19日は練馬で最大1時間降水量57.0mmの非常に激しい雨を観測した。東京の旬平均気温は低く、旬間日照時間はかなり少なく、旬降水量は多かった。

| 地点名 | 平均気温（℃） 階級 |    | 日照時間（h） 階級 |        | 降水量（mm） 階級 |     |
|-----|------------|----|------------|--------|------------|-----|
| 東京  | 24.6       | 低い | 8.8        | かなり少ない | 112.0      | 多い  |
| 大島  | 25.0       | 低い | 32.7       | かなり少ない | 75.0       | 多い  |
| 三宅島 | 25.5       | 低い | 36.4       | かなり少ない | 88.5       | 多い  |
| 八丈島 | 25.9       | 低い | 56.5       | 平年並    | 20.0       | 少ない |

下旬：前線や湿った空気の影響で曇りや雨の日が多かった。東京の旬平均気温は高く、旬間日照時間と旬降水量はいずれも少なかった。

| 地点名 | 平均気温（℃） 階級 |       | 日照時間（h） 階級 |     | 降水量（mm） 階級 |        |
|-----|------------|-------|------------|-----|------------|--------|
| 東京  | 27.7       | 高い    | 47.3       | 少ない | 10.5       | 少ない    |
| 大島  | 26.9       | かなり高い | 80.2       | 多い  | 17.5       | 少ない    |
| 三宅島 | 27.2       | かなり高い | 91.5       | 多い  | 2.0        | かなり少ない |
| 八丈島 | 27.1       | かなり高い | 72.4       | 多い  | 22.5       | 少ない    |

9月

低気圧と高気圧が交互に日本付近を通過したため、天気は数日の周期で変わった。なお、17日から18日にかけては台風第18号の影響で荒れた天気となり、28日は低気圧の影響で大雨となったところがあった。東京の月平均気温、月間日照時間、月降水量はいずれも平年並となった。

| 地点名 | 平均気温 (°C) 階級 |     | 日照時間 (h) 階級 |     | 降水量 (mm) 階級 |     |
|-----|--------------|-----|-------------|-----|-------------|-----|
| 東京  | 22.8         | 平年並 | 124.4       | 平年並 | 209.5       | 平年並 |
| 大島  | 23.1         | 平年並 | 129.7       | 平年並 | 470.0       | 多い  |
| 三宅島 | 24.5         | 平年並 | 126.2       | 平年並 | 173.0       | 少ない |
| 八丈島 | 24.0         | 低い  | 119.7       | 少ない | 464.0       | 多い  |

上旬：期間のはじめから中頃にかけては気圧の谷や冷たく湿った空気の影響で曇りや雨の日が多かったが、期間の終わりは移動性高気圧に覆われて晴れの日が続いた。東京の旬平均気温はかなり低く、旬間日照時間は少なく、旬降水量は平年並となった。

| 地点名 | 平均気温 (°C) 階級 |       | 日照時間 (h) 階級 |        | 降水量 (mm) 階級 |     |
|-----|--------------|-------|-------------|--------|-------------|-----|
| 東京  | 22.5         | かなり低い | 39.8        | 少ない    | 45.0        | 平年並 |
| 大島  | 23.0         | かなり低い | 40.5        | 少ない    | 137.0       | 多い  |
| 三宅島 | 24.4         | かなり低い | 28.1        | かなり少ない | 11.5        | 少ない |
| 八丈島 | 23.9         | かなり低い | 32.1        | 少ない    | 74.5        | 平年並 |

中旬：前線や台風第18号の影響を受けて曇りや雨の日となったが、その他の日は移動性高気圧に覆われたため晴れの日が多かった。また気温の変動が大きかった。東京の旬平均気温、旬間日照時間、旬降水量はいずれも平年並となった。

| 地点名 | 平均気温 (°C) 階級 |     | 日照時間 (h) 階級 |     | 降水量 (mm) 階級 |       |
|-----|--------------|-----|-------------|-----|-------------|-------|
| 東京  | 24.1         | 平年並 | 42.2        | 平年並 | 83.5        | 平年並   |
| 大島  | 23.9         | 平年並 | 49.1        | 平年並 | 182.0       | 多い    |
| 三宅島 | 25.5         | 高い  | 41.7        | 平年並 | 87.5        | 平年並   |
| 八丈島 | 25.1         | 平年並 | 43.2        | 平年並 | 267.0       | かなり多い |

下旬：低気圧と高気圧が交互に通過して、天気は数日の周期で変わった。28日は低気圧の影響で大雨となったところがあった。東京の旬平均気温は高く、旬間日照時間は多く、旬降水量は平年並となった。

| 地点名 | 平均気温 (°C) 階級 |     | 日照時間 (h) 階級 |       | 降水量 (mm) 階級 |     |
|-----|--------------|-----|-------------|-------|-------------|-----|
| 東京  | 21.9         | 高い  | 42.4        | 多い    | 81.0        | 平年並 |
| 大島  | 22.4         | 高い  | 40.1        | 平年並   | 151.0       | 多い  |
| 三宅島 | 23.5         | 高い  | 56.4        | かなり多い | 74.0        | 平年並 |
| 八丈島 | 23.1         | 平年並 | 44.4        | 多い    | 122.5       | 平年並 |



10月

上旬は低気圧と高気圧が交互に通過したため、天気は数日の周期で変わったが、中旬から下旬にかけては台風や前線の影響で曇りや雨の日が多かった。東京の月降水量は531.5mmで、10月の月降水量の多い方からの3位（統計期間：1875～2017年）、大島の月降水量は1293.0mmで、10月の月降水量の多い方からの1位（統計期間：1939～2017年）となった。東京の月平均気温は低く、月間日照時間は少なく、月降水量はかなり多かった。

| 地点名 | 平均気温（℃） 階級 |     | 日照時間（h） 階級 |        | 降水量（mm） 階級 |       |
|-----|------------|-----|------------|--------|------------|-------|
| 東京  | 16.8       | 低い  | 94.7       | 少ない    | 531.5      | かなり多い |
| 大島  | 18.4       | 平年並 | 93.4       | かなり少ない | 1293.0     | かなり多い |
| 三宅島 | 21.2       | 高い  | 63.8       | かなり少ない | 727.5      | かなり多い |
| 八丈島 | 21.4       | 高い  | 67.9       | かなり少ない | 667.5      | 多い    |

上旬：低気圧と高気圧が交互に通過したため、天気は数日の周期で変わった。また気温の変動が大きかった。東京の旬平均気温は高く、旬間日照時間は多く、旬降水量は平年並となった。

| 地点名 | 平均気温（℃） 階級 |    | 日照時間（h） 階級 |     | 降水量（mm） 階級 |     |
|-----|------------|----|------------|-----|------------|-----|
| 東京  | 19.9       | 高い | 42.3       | 多い  | 65.5       | 平年並 |
| 大島  | 20.9       | 高い | 35.9       | 平年並 | 201.0      | 多い  |
| 三宅島 | 22.9       | 高い | 24.2       | 少ない | 200.0      | 平年並 |
| 八丈島 | 22.7       | 高い | 26.2       | 少ない | 65.5       | 少ない |

中旬：前線や北東からの冷たく湿った空気の影響で曇りや雨の日が多く、気温がかなり低く推移した。東京の旬平均気温はかなり低く、旬間日照時間はかなり少なく、旬降水量はかなり多かった。

| 地点名 | 平均気温（℃） 階級 |       | 日照時間（h） 階級 |        | 降水量（mm） 階級 |       |
|-----|------------|-------|------------|--------|------------|-------|
| 東京  | 15.6       | かなり低い | 14.6       | かなり少ない | 134.5      | かなり多い |
| 大島  | 17.5       | かなり低い | 22.3       | かなり少ない | 448.5      | かなり多い |
| 三宅島 | 20.4       | 平年並   | 18.1       | 少ない    | 205.0      | 多い    |
| 八丈島 | 21.1       | 平年並   | 17.7       | かなり少ない | 461.5      | かなり多い |

下旬：期間のはじめは前線や台風第21号の影響で大雨となった。特に大島では22日に日降水量319.0mmを観測した。期間の中頃は移動性高気圧に覆われて概ね晴れたが、上空の気圧の谷や湿った空気の影響で雨が降った日もあった。その後、28日から29日は前線や台風第22号の影響で大雨となり、30日から31日は一時的に冬型の気圧配置となって晴れた。30日は季節風が強まり、東京地方で昨年より10日早く「木枯らし1号」が吹いた。東京の旬平均気温は低く、旬間日照時間は少なく、旬降水量はかなり多かった。

| 地点名 | 平均気温（℃） 階級 |       | 日照時間（h） 階級 |     | 降水量（mm） 階級 |       |
|-----|------------|-------|------------|-----|------------|-------|
| 東京  | 15.2       | 低い    | 37.8       | 少ない | 331.5      | かなり多い |
| 大島  | 17.0       | 平年並   | 35.2       | 少ない | 643.5      | かなり多い |
| 三宅島 | 20.3       | かなり高い | 21.5       | 少ない | 322.5      | かなり多い |
| 八丈島 | 20.6       | かなり高い | 24.0       | 少ない | 140.5      | 多い    |

1 1 月

移動性高気圧に覆われて晴れの日が多かった。中旬から下旬にかけて、低気圧の通過後一時的に冬型の気圧配置となり寒気が流れ込み、気温がかなり低い日があった。

東京の月平均気温は平年並、月間日照時間は多く、月降水量は少なかった。

| 地点名 | 平均気温 (°C) 階級 |     | 日照時間 (h) 階級 |     | 降水量 (mm) 階級 |     |
|-----|--------------|-----|-------------|-----|-------------|-----|
| 東京  | 11.9         | 平年並 | 162.7       | 多い  | 47.0        | 少ない |
| 大島  | 14.7         | 高い  | 155.2       | 多い  | 255.0       | 多い  |
| 三宅島 | 16.6         | 平年並 | 125.1       | 平年並 | 182.5       | 平年並 |
| 八丈島 | 16.7         | 平年並 | 103.6       | 平年並 | 298.0       | 多い  |

上旬：高気圧に覆われて晴れの日が多かったが、前線や湿った空気の影響で曇りや雨の日があった。東京の旬平均気温は平年並、旬間日照時間は多く、旬降水量は少なかった。

| 地点名 | 平均気温 (°C) 階級 |     | 日照時間 (h) 階級 |     | 降水量 (mm) 階級 |     |
|-----|--------------|-----|-------------|-----|-------------|-----|
| 東京  | 14.5         | 平年並 | 71.0        | 多い  | 6.0         | 少ない |
| 大島  | 17.6         | 高い  | 59.1        | 平年並 | 42.0        | 平年並 |
| 三宅島 | 18.8         | 高い  | 49.2        | 多い  | 26.5        | 少ない |
| 八丈島 | 18.8         | 高い  | 36.9        | 平年並 | 86.5        | 平年並 |

中旬：高気圧と前線を伴った低気圧が交互に日本付近を通過したため、天気は数日の周期で変化した。

18日に前線を伴った低気圧が通過した後は強い寒気が流れ込んだため、気温がかなり低くなった。東京の旬平均気温は低く、旬間日照時間と旬降水量はいずれも平年並となった。

| 地点名 | 平均気温 (°C) 階級 |     | 日照時間 (h) 階級 |     | 降水量 (mm) 階級 |     |
|-----|--------------|-----|-------------|-----|-------------|-----|
| 東京  | 11.2         | 低い  | 43.0        | 平年並 | 11.5        | 平年並 |
| 大島  | 13.8         | 平年並 | 44.6        | 平年並 | 97.5        | 多い  |
| 三宅島 | 15.7         | 低い  | 42.6        | 平年並 | 48.5        | 平年並 |
| 八丈島 | 15.9         | 低い  | 36.0        | 平年並 | 168.5       | 多い  |

下旬：高気圧に覆われて晴れの日が多くなったが、低気圧や前線の影響で曇りや雨の日があった。期間の前半は寒気の影響で気温が低くなり、期間の後半は暖かい空気が流れ込み気温が高くなった。東京の旬平均気温と旬間日照時間はいずれも平年並、旬降水量は多かった。

| 地点名 | 平均気温 (°C) 階級 |     | 日照時間 (h) 階級 |     | 降水量 (mm) 階級 |     |
|-----|--------------|-----|-------------|-----|-------------|-----|
| 東京  | 10.1         | 平年並 | 48.7        | 平年並 | 29.5        | 多い  |
| 大島  | 12.8         | 平年並 | 51.5        | 平年並 | 115.5       | 多い  |
| 三宅島 | 15.3         | 平年並 | 33.3        | 平年並 | 107.5       | 多い  |
| 八丈島 | 15.5         | 平年並 | 30.7        | 少ない | 43.0        | 平年並 |

12月

冬型の気圧配置や移動性高気圧に覆われたため晴れの日が多かった。強い寒気が断続的に流れ込んだため気温が低くなった。

東京の月平均気温は低く、月間日照時間は多く、月降水量は少なかった。

| 地点名 | 平均気温 (°C) 階級 |    | 日照時間 (h) 階級 |     | 降水量 (mm) 階級 |     |
|-----|--------------|----|-------------|-----|-------------|-----|
| 東京  | 6.6          | 低い | 211.1       | 多い  | 15.0        | 少ない |
| 大島  | 9.2          | 低い | 182.1       | 多い  | 33.0        | 少ない |
| 三宅島 | 11.4         | 低い | 111.3       | 平年並 | 120.5       | 少ない |
| 八丈島 | 11.5         | 低い | 85.8        | 少ない | 109.0       | 少ない |

上旬：天気は数日の周期で変わったが、高気圧に覆われて晴れの日が多かった。気圧の谷の通過後は寒気が流れ込んだため、気温が低く推移した。なお、東京では10日に初霜を観測した（平年より10日早く、昨年より7日早い）。東京の旬平均気温はかなり低く、旬間日照時間は多く、旬降水量は平年並となった。

| 地点名 | 平均気温 (°C) 階級 |       | 日照時間 (h) 階級 |     | 降水量 (mm) 階級 |     |
|-----|--------------|-------|-------------|-----|-------------|-----|
| 東京  | 7.4          | かなり低い | 61.7        | 多い  | 4.5         | 平年並 |
| 大島  | 10.1         | 低い    | 55.7        | 多い  | 6.5         | 少ない |
| 三宅島 | 13.0         | 平年並   | 41.4        | 平年並 | 17.5        | 少ない |
| 八丈島 | 12.8         | 低い    | 36.0        | 平年並 | 42.5        | 平年並 |

中旬：冬型の気圧配置となって、晴れの日が多かった。寒気の影響で気温が低く推移した。東京では18日に初氷を観測した（平年より1日遅く、昨年より25日早い）。東京の旬平均気温は低く、旬間日照時間はかなり多く、旬降水量はかなり少なかった。

| 地点名 | 平均気温 (°C) 階級 |       | 日照時間 (h) 階級 |        | 降水量 (mm) 階級 |        |
|-----|--------------|-------|-------------|--------|-------------|--------|
| 東京  | 6.4          | 低い    | 73.1        | かなり多い  | 0.0         | かなり少ない |
| 大島  | 8.6          | 低い    | 61.6        | かなり多い  | 2.0         | 少ない    |
| 三宅島 | 10.4         | かなり低い | 30.3        | 平年並    | 26.0        | 平年並    |
| 八丈島 | 10.7         | かなり低い | 20.3        | かなり少ない | 13.0        | 少ない    |

下旬：期間のはじめは移動性高気圧に覆われて晴れたが、中頃は発達した低気圧が通過したため雨となった。その後は冬型の気圧配置となって晴れの日が多くなったが、期間の終わりには低気圧の影響で雪となり、東京では31日に初雪を観測した（平年より3日早く、昨年より37日遅い）。東京の旬平均気温は平年並、旬間日照時間は多く、旬降水量は平年並となった。

| 地点名 | 平均気温 (°C) 階級 |     | 日照時間 (h) 階級 |     | 降水量 (mm) 階級 |     |
|-----|--------------|-----|-------------|-----|-------------|-----|
| 東京  | 6.1          | 平年並 | 76.3        | 多い  | 10.5        | 平年並 |
| 大島  | 8.9          | 平年並 | 64.8        | 多い  | 24.5        | 平年並 |
| 三宅島 | 10.9         | 低い  | 39.6        | 平年並 | 77.0        | 多い  |
| 八丈島 | 11.0         | 低い  | 29.5        | 少ない | 53.5        | 平年並 |

## 2. 平成 29 年(2017 年)台風の概要

### 2-1 平成 29 年(2017 年)に発生した台風

台風の発生数は平成並の 27 個(平年値 25.6 個)であった。日本への接近数は平成より少ない 8 個(平年値 11.4 個)であり、日本への上陸数は平成より多い 4 個(平年値 2.7 個)であった。

表 1.2.1 平成 29 年(2017 年)の台風発生数、日本への上陸数\*<sup>1</sup>、日本への接近数\*<sup>2</sup>と平年値及び平成 28 年(2016 年)との比較

| 項目                  | 月   | 1   | 2   | 3   | 4   | 5   | 6   | 7   | 8   | 9   | 10  | 11  | 12  | 年間   |
|---------------------|-----|-----|-----|-----|-----|-----|-----|-----|-----|-----|-----|-----|-----|------|
|                     |     | 平年値 | 発生数 | 0.3 | 0.1 | 0.3 | 0.6 | 1.1 | 1.7 | 3.6 | 5.9 | 4.8 | 3.6 |      |
| 上陸数                 |     |     |     |     |     | 0.0 | 0.2 | 0.5 | 0.9 | 0.8 | 0.2 | 0.0 |     | 2.7  |
| 接近数                 |     |     |     |     | 0.2 | 0.6 | 0.8 | 2.1 | 3.4 | 2.9 | 1.5 | 0.6 | 0.1 | 11.4 |
| 平成 28 年<br>(2016 年) | 発生数 |     |     |     |     |     |     | 4   | 7   | 7   | 4   | 3   | 1   | 26   |
|                     | 上陸数 |     |     |     |     |     |     |     | 4   | 2   |     |     |     | 6    |
|                     | 接近数 |     |     |     |     |     |     | 1   | 5   | 4   | 1   |     |     | 11   |
| 平成 29 年<br>(2017 年) | 発生数 |     |     |     | 1   |     | 1   | 8   | 5   | 4   | 3   | 3   | 2   | 27   |
|                     | 上陸数 |     |     |     |     |     |     | 1   | 1   | 1   | 1   |     |     | 4    |
|                     | 接近数 |     |     |     |     |     |     | 4   | 2   | 2   | 2   |     |     | 8    |

(注)・平年値は、昭和 56 年(1981 年)～平成 22 年(2010 年)の 30 年平均。

- ・日本への接近は 2 か月にまたがる場合があり、各月の接近数の合計と年間の接近数とは必ずしも一致しない。

上陸\*<sup>1</sup> 台風が中心が北海道、本州、四国、九州の海岸線に達した場合をいう。小さい島や半島を横切って短時間で再び海に出る場合は通過とする。

接近\*<sup>2</sup> 台風が中心が、国内のいずれかの気象官署等から 300km 以内に入った場合をいう。

## 2-2 平成 29 年(2017 年)に日本に影響した主な台風

日本に影響\*した主な台風について以下に概要を示す。

\*ここでは、台風の中心が、国内のいずれかの気象官署等から500km以内に入った場合をいう。

### (1) 台風第3号 (1703 NANMADOL ナンマドル)

7月1日15時にフィリピンの東海上で発生した熱帯低気圧は北西へ進み、2日9時に沖縄の南で台風第3号となった。台風は、徐々に進路を北東に変え、3日15時に東シナ海で勢力が最大となった。台風は、4日8時頃、長崎県長崎市付近に上陸し、4日12時過ぎ、愛媛県宇和島市付近に再上陸した。4日17時前、和歌山県田辺市付近に再上陸した後、台風は5日9時に日本の東で温帯低気圧となり、北東へ進んだ後、8日21時に東経180度を越えた。

### (2) 台風第5号 (1705 NORU ノルー)

7月19日15時に南鳥島の東海上で発生した熱帯低気圧は西へ進み、20日21時に南鳥島の北東で台風第5号となった。台風は、反時計回りに進んだ後、進路を南西に変えた。その後、徐々に進路を北西に変えながら、31日9時に父島の南南西で勢力が最大となった。台風は、8月5日に屋久島の西海上でほとんど停滞した後、進路を北東に変え、6日2時過ぎに屋久島を通過し、同日9時半頃に種子島を通過した。台風は7日10時前に室戸岬を通過し、同日15時過ぎに和歌山県北部に上陸して、その後も北東に進み、8日には日本海に達した。台風は8日21時に日本海で温帯低気圧となり、その後、9日21時に消滅した。

### (3) 台風第9号 (1709 NESAT ネサット)

7月25日15時にフィリピンの東海上で発生した熱帯低気圧は北北西へ進み、26日3時に同海域で台風第9号となった。台風は、29日3時に台湾の南東で勢力が最大となり、同日に台湾に上陸して進路を西北西に変えた後、東シナ海を進んだ。台風は、30日9時に華南に上陸し、同日21時に熱帯低気圧となった後、31日9時に同地域で消滅した。

### (4) 台風第10号 (1710 HAITANG ハイタン)

7月27日21時に南シナ海で発生した熱帯低気圧は、29日3時に同海域で台風第10号となった。台風は、30日15時に台湾の南で勢力が最大となった後、台湾に上陸し、31日朝に華南に上陸した。台風は、31日15時に華南で熱帯低気圧となった後、8月1日15時に長江下流付近で温帯低気圧となって北へ進み、3日9時に黄河下流付近で消滅した。

### (5) 台風第13号 (1713 HATO ハト)

8月19日21時にフィリピンの東海上で発生した熱帯低気圧は西へ進み、20日21時に同海域で台風第13号となった。台風は、ルソン海峡を進んだ後、23日9時に南シナ海で勢力が最大となった。台風は、23日夕方に華南に上陸した後、急激に勢力を弱め、24日21時に熱帯低気圧となり、25日9時には東経100度を越えた。

(6) 台風第15号 (1715 SANVU サンヴー)

8月27日3時にマリアナ諸島の東海上で発生した熱帯低気圧は北へ進み、28日15時に同海域で台風第15号となった。台風は、徐々に進路を西へ変えた後、小笠原諸島の周辺で2回、反時計回りに進み、9月1日9時に同海域で勢力が最大となった。その後、台風は進路を北東に変え、3日21時に千島の東で温帯低気圧となり、アリューシャン近海を東へ進み、6日21時前に東経180度を越えた。

(7) 台風第17号 (1717 GUCHOL グチョル)

9月3日21時にフィリピンの東で発生した熱帯低気圧は西へ進み、進路を北西へ変えた後、6日3時にルソン海峡で台風第17号となり、勢力が最大となった。台風は進路を北北西に変え、7日3時に台湾海峡で熱帯低気圧となり、北へ進んだ後、8日3時に消滅した。

(8) 台風第18号 (1718 TALIM タリム)

9月8日21時にグアム島の北東海上で発生した熱帯低気圧は西北西に進み、9日21時にグアム島の北西で台風第18号となった。その後台風は北西に進み、14日9時に石垣島の北海上で勢力が最大となった。台風は、進路を北東に変え、17日11時半頃に鹿児島県薩摩半島を通過し、同日12時頃鹿児島県垂水市付近に上陸した後、同日16時半頃に高知県西部に再上陸し、更に同日22時頃に兵庫県明石市付近に再上陸した。台風はその後日本海に抜け、18日3時に佐渡島付近で温帯低気圧となり、速度を上げながら北北東に進み、23日9時にオホーツク海で消滅した。

(9) 台風第21号 (1721 LAN ラン)

10月15日15時にカロリン諸島近海で発生した熱帯低気圧は北西に進み、16日3時に同海域で台風第21号となり、進路を西南西に変えた。台風は進路を急激に北へ変えた後、18日には進路を北西に変えた。台風は進路を北東に変えた後、徐々に加速しながら22日3時に南大東島の南で勢力が最大となった。台風は速度を速めながら北東に進み、23日3時頃に静岡県掛川市付近に上陸し、関東地方を北東へ進んだ後、23日9時に日本の東で温帯低気圧となり、24日9時に千島近海で消滅した。

(10) 台風第22号 (1722 SAOLA サオラー)

10月22日15時にトラック諸島の西海上で発生した熱帯低気圧は北西に進み、24日21時にマリアナ諸島の西海上で台風第22号となった。台風は引き続き北西に進み、進路を北に変えた後、28日3時に沖縄の南で勢力が最大となった。台風は、進路を北東に変え、28日14時前に沖縄県沖縄本島付近を通過した後、29日21時に千葉県南東沖で温帯低気圧となり、30日3時に消滅した。

## 第2 地震活動の概況

### 1 日本及び周辺の地震活動

2017年に国内で被害を伴った地震は5回（2016年は7回）発生した。死者・行方不明者を伴った地震はなかった（2016年は1回\*）。

\*2016年4月14日以降に、熊本県から大分県にかけて発生した一連の地震活動（「平成28年（2016年）熊本地震」）により生じた被害については1回として扱った。

震度1以上を観測した地震は2,025回（2016年は6,587回）、最大震度4以上を観測した地震は40回（2016年は192回）、最大震度5弱以上を観測した地震は8回（2016年は33回）であり、2017年中に震度6弱以上を観測した地震はなかった。観測した最大の震度は5強（4回）で、6月20日の豊後水道（M5.0）、6月25日の長野県南部（M5.6）、7月11日の鹿児島湾（M5.3）、9月8日の秋田県内陸南部（M5.2）の地震であった。

M6.0以上の地震は9回（2016年は33回）発生した。M7.0以上の地震はなく、これは、1997年以来であった。2017年中で最大規模の地震は、5月9日に発生した宮古島近海の地震（M6.4）であった。日本で津波を観測した地震（海外で発生した地震を含む）なかった（2016年は2回）。

主な地震は以下のとおり。主な地震は、津波を観測した地震・震度5弱以上を観測した地震・被害が生じた地震である。なお、記載した被害で出典の記載がないものは総務省消防庁による。

2月28日16時49分に福島県沖の深さ52kmでM5.7の地震が発生し、福島県、宮城県で震度5弱を観測したほか、東北地方から中部地方にかけて震度4～1を観測した。この地震は、太平洋プレートと陸のプレートの境界で発生した。

6月20日23時27分に豊後水道の深さ42kmでM5.0の地震が発生し、大分県佐伯市で震度5強を観測したほか、九州地方から中国・四国地方にかけて震度4～1を観測した。この地震は、フィリピン海プレート内部で発生した。

6月25日07時02分に長野県南部の深さ7kmでM5.6の地震が発生し、長野県王滝村、木曾町で震度5強を観測したほか、中部地方を中心に関東・甲信越地方から中国・四国地方の一部にかけて震度5弱～1を観測した。この地震は地殻内で発生した。この地震により軽傷2人の被害が生じた。

7月1日23時45分に胆振地方中東部の深さ27kmでM5.1の地震が発生し、北海道安平町で震度5弱を観測したほか、北海道から青森県にかけて震度4～1を観測した。この地震は、地殻内で発生した。この地震により、重傷者1人の被害が生じた。

7月2日00時58分に熊本県阿蘇地方の深さ11kmでM4.5の地震が発生し、熊本県産山村で震度5弱を観測したほか、九州地方から中国・四国地方の一部にかけて震度4～1を観測した。

7月11日に鹿児島湾の深さ10kmでM5.3の地震が発生し、鹿児島県鹿児島市で震度5強を観測したほか、鹿児島県を中心として九州地方で震度5弱～1を観測した。この地震により負傷者1人などの被害が生じた。

9月8日22時23分に秋田県内陸南部の深さ9kmでM5.2の地震が発生し、秋田県大仙市で震度5強を観測したほか、東北地方を中心に北海道から新潟県の一部で震度4～1を観測した。この地震により、秋田県大仙市で住家一部損壊4棟の被害が生じた。この地震は、地殻内で発生した。

10月6日23時56分に福島県沖の深さ53kmでM5.9の地震が発生し、福島県楢葉町と川内村で震度5弱を観測したほか、北海道から中部地方にかけて震度4～1を観測した。この地震により、軽傷者1人の被害が生じた。この地震は、太平洋プレートと陸のプレートの境界で発生した。

## 2 東京都の地震活動

2017 年内に東京都で震度 4 以上を観測した地震はなかった（2016 年は 2 回）。

2017 年内に千代田区大手町（気象庁）で震度 1 以上が観測された地震は 60 回（2016 年は 71 回）であり、最大震度は震度 3（3 回）であった。千代田区大手町（気象庁）において月別の震度別地震回数を別表 1 に、震度 1 以上を観測した地震の詳細を別表 2 に示す。



別表 1. 東京千代田区大手町（気象庁）の月別・震度別地震回数（平成 29 年）

|     | 震度1 | 震度2 | 震度3 | 合計 |
|-----|-----|-----|-----|----|
| 1月  | 5   | 1   | 0   | 6  |
| 2月  | 4   | 2   | 0   | 6  |
| 3月  | 6   | 0   | 0   | 6  |
| 4月  | 4   | 1   | 0   | 5  |
| 5月  | 3   | 1   | 0   | 4  |
| 6月  | 3   | 1   | 0   | 4  |
| 7月  | 1   | 2   | 0   | 3  |
| 8月  | 3   | 3   | 2   | 8  |
| 9月  | 4   | 1   | 1   | 6  |
| 10月 | 1   | 1   | 0   | 2  |
| 11月 | 5   | 1   | 0   | 6  |
| 12月 | 1   | 3   | 0   | 4  |
| 合計  | 52  | 12  | 9   | 60 |

別表2. 東京千代田区大手町（気象庁）で震度1以上を観測した地震（平成29年）

|    | 大手町<br>の<br>震度 | 地震発生時刻    |       | 震央地名    | 北緯        | 東経         | 深さ<br>(km) | マグ<br>ニチュ<br>ード |
|----|----------------|-----------|-------|---------|-----------|------------|------------|-----------------|
|    |                |           |       |         | (度分)      | (度分)       |            |                 |
| 1  | 1              | 2017/1/3  | 3:35  | 三重県南東沖  | 34° 01.2' | 136° 28.3' | 385        | 5.0             |
| 2  | 2              | 2017/1/5  | 0:43  | 福島県沖    | 36° 51.7' | 140° 58.7' | 56         | 5.3             |
| 3  | 1              | 2017/1/5  | 2:53  | 福島県沖    | 37° 07.3' | 141° 21.5' | 26         | 5.6             |
| 4  | 1              | 2017/1/13 | 12:25 | 千葉県北東部  | 35° 44.0' | 140° 36.8' | 50         | 4.9             |
| 5  | 1              | 2017/1/18 | 17:19 | 茨城県沖    | 36° 25.7' | 140° 38.5' | 53         | 4.2             |
| 6  | 1              | 2017/1/18 | 22:08 | 千葉県北西部  | 35° 45.0' | 139° 57.9' | 60         | 3.2             |
| 7  | 1              | 2017/2/11 | 6:05  | 福島県沖    | 37° 10.6' | 141° 43.1' | 41         | 5.4             |
| 8  | 1              | 2017/2/18 | 23:25 | 千葉県北西部  | 35° 47.7' | 140° 04.6' | 62         | 3.3             |
| 9  | 2              | 2017/2/19 | 18:19 | 千葉県北東部  | 35° 43.8' | 140° 39.8' | 52         | 5.4             |
| 10 | 1              | 2017/2/26 | 5:11  | 茨城県南部   | 36° 12.0' | 139° 48.1' | 56         | 4.0             |
| 11 | 1              | 2017/2/27 | 0:03  | 福島県沖    | 37° 04.0' | 141° 10.8' | 50         | 4.9             |
| 12 | 2              | 2017/2/28 | 16:49 | 福島県沖    | 37° 30.8' | 141° 22.0' | 52         | 5.7             |
| 13 | 1              | 2017/3/1  | 15:43 | 福島県沖    | 37° 31.4' | 141° 27.2' | 49         | 4.9             |
| 14 | 1              | 2017/3/5  | 10:18 | 千葉県北東部  | 35° 44.1' | 140° 43.2' | 52         | 4.7             |
| 15 | 1              | 2017/3/12 | 4:57  | 福島県沖    | 37° 30.7' | 141° 32.5' | 46         | 5.4             |
| 16 | 1              | 2017/3/22 | 0:15  | 千葉県南部   | 35° 05.1' | 140° 01.7' | 69         | 3.3             |
| 17 | 1              | 2017/3/22 | 19:00 | 東京都23区  | 35° 45.8' | 139° 42.0' | 30         | 2.8             |
| 18 | 1              | 2017/3/24 | 1:29  | 茨城県南部   | 36° 03.7' | 139° 56.2' | 45         | 3.9             |
| 19 | 1              | 2017/4/9  | 7:20  | 福島県沖    | 37° 30.5' | 141° 34.2' | 45         | 5.0             |
| 20 | 2              | 2017/4/12 | 3:10  | 茨城県南部   | 36° 09.6' | 140° 06.0' | 54         | 4.6             |
| 21 | 1              | 2017/4/15 | 0:46  | 千葉県北西部  | 35° 39.4' | 140° 03.7' | 68         | 3.9             |
| 22 | 1              | 2017/4/18 | 2:39  | 千葉県南東沖  | 34° 34.5' | 140° 12.6' | 79         | 4.3             |
| 23 | 1              | 2017/4/30 | 19:30 | 千葉県北西部  | 35° 39.6' | 140° 10.2' | 65         | 3.7             |
| 24 | 1              | 2017/5/23 | 18:23 | 茨城県南部   | 35° 55.4' | 140° 06.6' | 60         | 3.7             |
| 25 | 1              | 2017/5/25 | 13:33 | 千葉県南部   | 35° 12.7' | 140° 12.1' | 22         | 3.3             |
| 26 | 1              | 2017/5/28 | 12:04 | 房総半島南方沖 | 34° 31.0' | 140° 12.2' | 72         | 3.9             |
| 27 | 2              | 2017/5/28 | 15:18 | 埼玉県南部   | 35° 48.1' | 139° 36.1' | 123        | 4.0             |
| 28 | 1              | 2017/6/4  | 9:56  | 千葉県北東部  | 35° 27.7' | 140° 24.9' | 30         | 4.4             |
| 29 | 1              | 2017/6/4  | 11:09 | 千葉県北東部  | 35° 27.2' | 140° 24.9' | 30         | 3.8             |
| 30 | 2              | 2017/6/13 | 4:04  | 千葉県北西部  | 35° 47.5' | 140° 05.7' | 63         | 3.8             |
| 31 | 1              | 2017/6/25 | 7:02  | 長野県南部   | 35° 52.0' | 137° 35.1' | 7          | 5.6             |
| 32 | 1              | 2017/7/7  | 21:48 | 福島県沖    | 37° 45.7' | 141° 05.3' | 66         | 4.9             |
| 33 | 2              | 2017/7/20 | 9:11  | 福島県沖    | 37° 20.4' | 141° 35.2' | 46         | 5.8             |
| 34 | 2              | 2017/7/21 | 16:07 | 千葉県北西部  | 35° 48.7' | 140° 10.1' | 61         | 4.4             |
| 35 | 3              | 2017/8/2  | 2:02  | 茨城県北部   | 36° 48.2' | 140° 32.1' | 9          | 5.5             |
| 36 | 2              | 2017/8/2  | 7:15  | 茨城県南部   | 36° 07.2' | 140° 01.3' | 48         | 4.6             |
| 37 | 1              | 2017/8/3  | 0:43  | 東京湾     | 35° 38.7' | 140° 02.0' | 67         | 3.3             |
| 38 | 2              | 2017/8/3  | 13:45 | 茨城県南部   | 36° 04.7' | 139° 53.1' | 46         | 4.6             |

|    |   |            |       |         |           |            |     |     |
|----|---|------------|-------|---------|-----------|------------|-----|-----|
| 39 | 3 | 2017/8/10  | 9:36  | 千葉県北西部  | 35° 47.8' | 140° 05.4' | 64  | 5.0 |
| 40 | 1 | 2017/8/13  | 2:07  | 埼玉県南部   | 35° 56.0' | 139° 49.2' | 74  | 3.7 |
| 41 | 2 | 2017/8/14  | 18:11 | 千葉県北西部  | 35° 50.1' | 139° 59.5' | 102 | 4.5 |
| 42 | 1 | 2017/8/27  | 11:26 | 茨城県北部   | 36° 44.8' | 140° 34.5' | 11  | 4.8 |
| 43 | 2 | 2017/9/11  | 0:51  | 東京都多摩西部 | 35° 43.1' | 139° 10.2' | 50  | 4.0 |
| 44 | 3 | 2017/9/14  | 9:27  | 埼玉県南部   | 35° 49.6' | 139° 33.2' | 50  | 4.5 |
| 45 | 1 | 2017/9/17  | 6:58  | 埼玉県南部   | 35° 53.4' | 139° 28.5' | 52  | 3.8 |
| 46 | 1 | 2017/9/20  | 5:18  | 福島県沖    | 37° 16.6' | 141° 39.1' | 46  | 5.3 |
| 47 | 1 | 2017/9/21  | 1:37  | 三陸沖     | 38° 02.1' | 144° 29.3' | 53  | 6.3 |
| 48 | 1 | 2017/9/28  | 1:20  | 千葉県北西部  | 35° 36.0' | 140° 09.2' | 66  | 3.3 |
| 49 | 1 | 2017/10/6  | 16:59 | 福島県沖    | 37° 26.1' | 143° 56.9' | 57  | 6.3 |
| 50 | 2 | 2017/10/6  | 23:56 | 福島県沖    | 37° 05.2' | 141° 09.3' | 53  | 5.9 |
| 51 | 1 | 2017/11/2  | 22:31 | 茨城県沖    | 36° 48.1' | 140° 46.5' | 74  | 4.3 |
| 52 | 1 | 2017/11/3  | 21:38 | 茨城県北部   | 36° 48.9' | 140° 31.8' | 8   | 4.8 |
| 53 | 1 | 2017/11/5  | 16:30 | 茨城県南部   | 36° 07.3' | 139° 50.9' | 49  | 4.0 |
| 54 | 2 | 2017/11/16 | 18:43 | 八丈島東方沖  | 32° 21.1' | 140° 44.7' | 46  | 6.0 |
| 55 | 1 | 2017/11/19 | 14:54 | 群馬県南部   | 36° 18.5' | 139° 05.0' | 117 | 3.7 |
| 56 | 1 | 2017/11/30 | 22:02 | 茨城県南部   | 36° 02.3' | 139° 53.7' | 42  | 3.9 |
| 57 | 2 | 2017/12/2  | 0:12  | 茨城県南部   | 36° 03.1' | 139° 53.4' | 43  | 4.4 |
| 58 | 1 | 2017/12/6  | 0:13  | 長野県中部   | 36° 22.6' | 137° 58.3' | 10  | 5.3 |
| 59 | 2 | 2017/12/15 | 11:42 | 千葉県南部   | 35° 11.0' | 139° 50.9' | 96  | 4.4 |
| 60 | 2 | 2017/12/27 | 22:05 | 東京湾     | 35° 33.9' | 140° 05.0' | 69  | 4.5 |

### 第3 火山活動の概要（平成29年）

東京都には伊豆諸島から小笠原諸島にかけての島嶼部及び海底に火山が分布している。

伊豆大島では、4月から6月にかけて一時的な火山性地震の増加を繰り返した。

三宅島では、火山ガス（二酸化硫黄）放出量は長期的に減少しており、2016年6月以降は1日数十トン以下に減少している。山頂浅部を震源とする地震は少ない状態で経過した。

ベヨネース列岩では、明神礁付近で海面に火山活動に伴うものと思われる変色水が3月に確認された。

西之島では、4月20日に噴火を確認し、溶岩の流出も確認した。8月11日以降、山頂火口からの噴火は確認されず、溶岩の流出も8月24日までには停止したものと推定される。

硫黄島では、阿蘇台陥没孔で、2月にはなかった泥の噴出した跡が8月に確認された。1月から2月にかけて一時的な火山性地震の増加を繰り返したが、それ以外の期間は概ねやや少ない状態で経過した。島全体の隆起が続いており、1月頃から隆起速度がやや加速した。

福岡ノ場では、海面に火山活動に伴うものと思われる変色水が3月と12月に確認された。

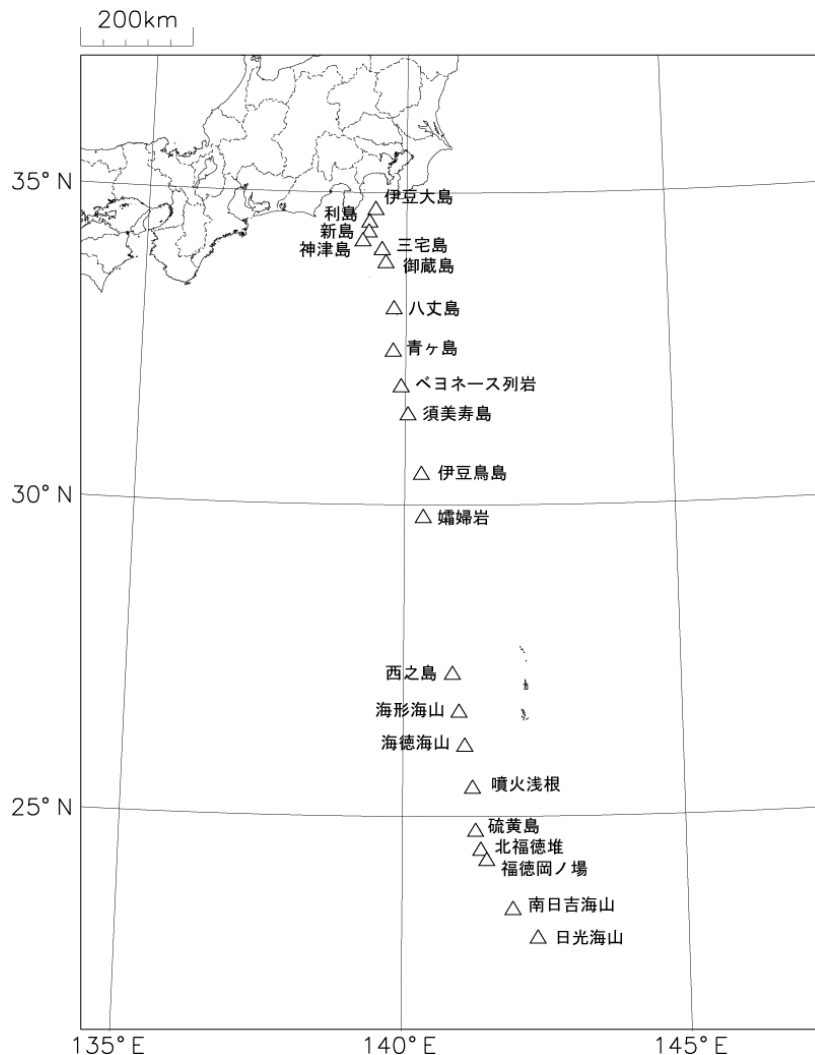


図1 東京都の活火山分布

### 伊豆大島（北緯 34° 43′ ， 東経 139° 24′ ）

地殻変動観測では、短期的な膨張と収縮を繰り返しながら、長期的には地下深部へのマグマ供給によると考えられる島全体の膨張傾向が続いている。火山性地震は時々増加したが、概ね少ない状態で経過した。その他の観測データには特段の変化はなく、静穏に経過した。

GNSS 等<sup>1)</sup>による観測では、地下深部へのマグマの供給によると考えられる島全体の長期的な膨張傾向が、2011年頃からの一時的な鈍化を経て2013年8月頃から再びみられている。加えて約1年周期で膨張と収縮を繰り返す変動がみられ、2016年11月頃からの膨張傾向が、2017年8月頃から収縮に転じた。

この周期的な変動の膨張の時期に、カルデラ周辺で地震活動が活発化する傾向があり、4月から6月にかけて、一時的な増加を繰り返し、島内で震度1以上を観測する地震が複数回発生した。

定期的に行っている現地調査や監視カメラでは、三原山山頂火口内やその周辺、剣ガ峰付近や三原新山付近の噴気活動は低調で、地熱域にも特段の変化は認められなかった。

### 三宅島（北緯 34° 05′ ， 東経 139° 32′ ）

火山ガス（二酸化硫黄）<sup>2)</sup>放出量は長期的に減少傾向にあり、2016年6月以降は1日あたり数十トン以下に減少した。山頂浅部を震源とする地震は少ない状態で経過した。

山頂直下の浅部を震源とする地震は概ね少ない状態で経過した。

山頂火口からの噴煙の高さは、概ね1000m以下で経過した。火山ガス（二酸化硫黄）の放出量は1日あたり数十トン以下で経過した。

3月の上空からの観測（陸上自衛隊の協力による）及び毎月の現地調査では、山頂火口南側内壁に位置する主火孔及びその周辺で引き続き高温領域が認められたが、火口内の状況に特段の変化は認められなかった。

GNSS連続観測によると、2006年頃から山体深部の膨張を示す地殻変動がみられていたが、2017年1月頃から変化が鈍化した。

2000年以降みられていた山体浅部の収縮を示す地殻変動は2016年5月頃から停滞している。

### ベヨネース列岩（北緯 31° 55′ ， 東経 140° 01′ ）

3月24日及び25日に海上保安庁が実施した上空からの観測で、明神礁付近で、薄い黄緑色の変色水が確認された。

3月24日及び25日に海上保安庁が実施した上空からの観測で、明神礁付近で、薄い黄

緑色の変色水が確認された。なお、両日とも浮遊物は確認されていない。変色水が確認されたのは海上自衛隊による1988年の観測以来である。その後も、海上保安庁及び第三管区海上保安本部の観測で、明神礁付近の海水面に火山活動によるとみられる変色水や気泡が時々観測された。

#### **西之島（北緯 27° 15′ ， 東経 140° 52′ ）**

##### **4月20日に海上保安庁が実施した上空からの観測で、噴火が確認された。**

4月20日に海上保安庁が実施した上空からの観測で、噴火が確認された。西之島で噴火が確認されたのは2015年11月17日以来である。

東京大学地震研究所によると、西之島に設置した地震計及び空振計の記録には、4月18日に空振を伴う地震と、その後断続的に発生する火山性微動がみられた。また気象衛星ひまわりの観測で、西之島付近で4月19日夜から周囲に比べて地表面温度の高い領域を確認している。これらのことから、4月18日に噴火が発生し、4月19日には溶岩の流出が顕著になったと推定される。

その後、海上保安庁、第三管区海上保安本部、海上自衛隊及び気象庁による観測で、断続的な噴火の発生と溶岩流出が確認されたが、8月11日以降山頂火口からの噴火は観測されていない。また8月24日には、それまで確認されていた溶岩流先端の高温域が認められなくなった。8月24日の海上保安庁による観測では、島の面積は2016年9月15日の観測時と比べて0.28km<sup>2</sup>拡大し、2.96km<sup>2</sup>になっていた。

#### **硫黄島（北緯 24° 45′ ， 東経 141° 17′ ）**

**阿蘇台や井戸ヶ浜から噴気が上がっているのが時々確認されている。火山性地震は概ねやや少ない状態で経過した。GNSS連続観測によると、地殻変動は隆起・停滞を繰り返している。**

火山性地震は概ねやや少ない状態で経過した。GNSS観測によると、地殻変動は隆起が続いており、1月頃から隆起速度がやや加速した。

監視カメラによる観測では、島西部の阿蘇台陥没孔からの噴気の高さは概ね100m以下で経過し、島北西部の井戸ヶ浜からの噴気の高さは概ね10m以下で経過した。

2月と8月に海上自衛隊の協力で行った現地調査によると、8月の調査では、阿蘇台陥没孔の周辺で、2月調査時には認められなかった泥の噴出した跡が確認された。泥は陥没孔の北側約60mにわたり分布していました。井戸ヶ浜、ミリオンダラーホール(旧噴火口)、天山、千鳥ヶ浜、北ノ鼻海岸・北ノ鼻火口、東山、金剛岩、摺鉢山、硫黄ヶ丘及び翁浜などその他の地域では、噴気や地熱、地形等の状況は、これまでの現地調査で確認されている熱活動や地形に特段の変化は認められなかった。

**福徳岡ノ場（北緯 24° 17′ ， 東経 141° 29′ ）**

**海上保安庁海洋情報部、第三管区海上保安本部、海上自衛隊及び気象庁によるこれまでの観測によると、福徳岡ノ場付近の海面には長期にわたり火山活動によるとみられる変色水等が確認されています。**

3月24日及び12月11日に海上保安庁が実施した上空からの観測で、福徳岡ノ場で変色水を確認した。しかし、7月3日及び10月6日に海上自衛隊が実施した上空からの観測では、変色水等は認められなかった。

- 1) GNSS (Global Navigation Satellite Systems) とは、GPS をはじめとする衛星測位システム全般を示す呼称。
- 2) 火口から放出される火山ガスには、マグマに溶けていた水蒸気や二酸化硫黄、硫化水素など様々な成分が含まれており、これらのうち、二酸化硫黄はマグマが浅部へ上昇するとその放出量が増加する。気象庁では、二酸化硫黄の放出量を観測し、火山活動の評価に活用している。

## ●補足 1. 噴火警報と噴火警戒レベルについて

気象庁は、噴火災害軽減のため、全国 111 の活火山を対象として噴火警報を公表している。噴火警報は、噴火に伴って発生し生命に危険を及ぼす火山現象（大きな噴石、火砕流、融雪型火山泥流等、発生から短時間で火口周辺や居住地域に到達し、避難までの時間的猶予がほとんどない現象）の発生やその拡大が予想される場合に、「警戒が必要な範囲」（生命に危険を及ぼす範囲）を明示して発表する。「警戒が必要な範囲」が火口周辺に限られる場合は「噴火警報（火口周辺）」（略称は「火口周辺警報」）、「警戒が必要な範囲」が居住地域まで及ぶ場合は「噴火警報（居住地域）」として発表し、海底火山については「噴火警報（周辺海域）」として発表する。噴火警報を解除する場合等には「噴火予報」を発表する。

噴火警戒レベルは、火山活動の状況に応じて、「警戒が必要な範囲」を踏まえ、防災機関や住民等のとるべき行動を 5 段階に区分して発表する指標であり、火山防災のために監視・観測体制の充実等が必要な火山として火山噴火予知連絡会によって選定された 50 火山（平成 29 年 12 月時点）のうち、関係市町村等の地域防災計画に噴火警戒レベルの活用が記載された 38 火山（平成 29 年 12 月時点）で提供している。今後、このほかの火山も含め、活動火山対策特別措置法に基づき、地元の火山防災協議会における避難計画の共同検討を通じて、噴火警戒レベルの運用や改善を関係機関が共同で推進する。

表 1 噴火警報及び噴火予報と噴火警戒レベル等の対応表

噴火警戒レベル運用火山

噴火警戒レベルを運用して  
いない火山

| 噴火警戒レベル（キーワード）     | 警報・予報          | 警戒事項等（キーワード） |
|--------------------|----------------|--------------|
| レベル 5（避難）          | 噴火警報<br>（居住地域） | 居住地域嚴重警戒     |
| レベル 4（避難準備）        | 噴火警報<br>（火口周辺） | 入山危険         |
| レベル 3（入山規制）        | 噴火警報<br>（火口周辺） | 火口周辺危険       |
| レベル 2（火口周辺規制）      | 噴火予報           | 活火山であることに留意  |
| レベル 1（活火山であることに留意） |                |              |

海底火山については、噴火警報（キーワード：周辺海域警戒）と噴火予報（キーワード：活火山であることに留意）で発表する。





図3 噴火警戒レベルが運用されている火山(平成29年12月31日時点)



## 第2章 災害対策

### 平成29年災害対応の概要

- 第1 1月8日の大雪
- 第2 2月20日の暴風
- 第3 4月18日の大雨
- 第4 7月4日の台風第3号
- 第5 7月18日の大雨
- 第6 8月19日の大雨
- 第7 8月30日の大雨
- 第8 9月17日の台風18号
- 第9 10月22日の台風21号
- 第10 10月29日の台風第22号

## 平成 29 年災害対応の概要

平成 29 年に国内で被害を伴った地震は 5 回発生し、死者・行方不明者を伴った地震はなかった。また、M7.0 以上の地震は 1997 年以来ぶりに発生せず、震度 6 弱以上を観測した地震もなかった。東京都においても、震度 4 以上を観測した地震はなかった。

気候については、冬は、寒気の南下が弱く、気温の高い日が多かったため全国的に暖冬となった。

春は、本州付近は高気圧に覆われやすかったため、北～西日本では春の降水量が少なく、春の日照時間が多かった。また日本の北の低気圧に向かって暖かい空気が流れ込みやすく、北～西日本の春の平均気温は高かった。

夏は、東日本太平洋側や西日本では梅雨前線の影響を受けにくく、梅雨の時期（6～7 月）の降水量が少ない地方が多かったが、梅雨前線が活発となる時期もあった。東京都では、8 月 19 日の大雨により、床上浸水、床下浸水などの被害が発生した。また、8 月 30 日の大雨では、広い範囲で大気の状態が非常に不安定となり、床上浸水や床下浸水などの被害が発生するとともに、練馬区では「記録的短時間大雨情報」が、小笠原村では「50 年に 1 度の記録的な大雨情報」を観測した。

秋は、日本の南海上で太平洋高気圧が強い状態が続いた。本州付近には秋雨前線が停滞しやすく、台風第 18 号、第 21 号、第 22 号が日本に接近あるいは上陸したため、全国的に秋は多雨となった。東京都では、台風 21 号により小笠原諸島を除く都内全域に警報が発表され、住家・非住家の一部破損や床上浸水、床下浸水が発生した。

## 第1 1月8日の大雪

### 1 概況

1月8日から9日にかけて、前線を伴った低気圧の影響で雪が降り、関東甲信地方を中心に大雪となった。また、伊豆諸島の海上では9日未明から明け方にかけて、大しけとなった。

この雪の影響で、奥多摩周遊道路の一部通行止めなどの交通障害が発生し、都民生活に大きく影響した。

### 2 予警報の発令状況

| 発表月日及び時刻    | 対 象 地 域 | 発 表 予 報 警 報 |
|-------------|---------|-------------|
| 1月8日 21時12分 | 奥多摩町    | 大雪警報発表      |
| 1月9日 04時49分 | 奥多摩町    | 大雪警報解除      |

### 3 都における措置状況

| 態勢名               | 動員数 | 設置          | 廃止          |
|-------------------|-----|-------------|-------------|
| 情報連絡態勢<br>(総合防災部) | 4名  | 1月8日 21時12分 | 1月9日 04時49分 |

### 4 被害状況

#### (1) 人的被害 (人)

| 区市町村名 | 死者 | 行方不明者 | 重傷者 | 軽傷者 |
|-------|----|-------|-----|-----|
|       |    |       |     |     |

なし

#### (2) 住家・非住家被害 (棟)

| 区市町村名 | 全壊 | 半壊 | 一部破損 | 床上浸水 | 床下浸水 |
|-------|----|----|------|------|------|
| 大島町   | 0  | 0  | 2    | 0    | 0    |
| 都合計   | 0  | 0  | 2    | 0    | 0    |

#### (3) その他被害等

| 区市町村名 | 電話<br>(回線) | 電気<br>(戸) |
|-------|------------|-----------|
|       |            |           |

なし

## 第2 2月20日の暴風

### 1 概況

低気圧からのびる寒冷前線が伊豆諸島付近を通過したことにより、大気の状態が不安定となった。

この風の影響で、停電が発生するなど都民生活に大きく影響した。

### 2 予警報の発令状況

| 発表月日及び時刻     | 対 象 地 域          | 発 表 予 報 警 報 |
|--------------|------------------|-------------|
| 2月20日 13時32分 | 大島町、利島村、新島村、神津島村 | 暴風警報発表      |
| 2月20日 21時38分 | 大島町              | 暴風警報解除      |
| 2月21日 05時16分 | 利島村、新島村、神津島村     | 暴風警報解除      |

### 3 都における措置状況

| 態勢名               | 動員数 | 設置           | 廃止           |
|-------------------|-----|--------------|--------------|
| 情報連絡態勢<br>(総合防災部) | 7名  | 2月20日 13時32分 | 2月21日 05時16分 |

### 4 被害状況

#### (1) 人的被害 (人)

| 区市町村名 | 死者 | 行方不明者 | 重傷者 | 軽傷者 |
|-------|----|-------|-----|-----|
|       |    | なし    |     |     |

#### (2) 住家・非住家被害 (棟)

| 区市町村名 | 全壊 | 半壊 | 一部破損 | 床上浸水 | 床下浸水 |
|-------|----|----|------|------|------|
|       |    |    | なし   |      |      |

#### (3) その他被害等

| 区市町村名 | 電話<br>(回線) | 電気<br>(戸) |
|-------|------------|-----------|
| 大島町   | 0          | 832       |
| 都合計   | 0          | 832       |

### 第3 4月18日の大雨

#### 1 概況

西日本から東日本にかけての広い範囲で雨が降った。

この雨の影響で、一部区市町村では、床上浸水などの住家被害などが発生し、都民生活に大きく影響した。

#### 2 予警報の発令状況

| 発表月日及び時刻     | 対 象 地 域 | 発 表 予 報 警 報  |
|--------------|---------|--------------|
| 4月18日 06時34分 | 大島町     | 大雨警報（土砂災害）発表 |
| 4月18日 09時12分 | 大島町     | 大雨警報（土砂災害）解除 |

#### 3 都における措置状況

| 態勢名               | 動員数 | 設置           | 廃止           |
|-------------------|-----|--------------|--------------|
| 情報連絡態勢<br>（総合防災部） | 7名  | 4月18日 06時34分 | 4月18日 09時12分 |

#### 4 被害状況

##### (1) 人的被害 (人)

| 区市町村名 | 死者 | 行方不明者 | 重傷者 | 軽傷者 |
|-------|----|-------|-----|-----|
|       | なし |       |     |     |

##### (2) 住家・非住家被害 (棟)

| 区市町村名 | 全壊 | 半壊 | 一部破損 | 床上浸水 | 床下浸水 |
|-------|----|----|------|------|------|
| 大島町   | 0  | 0  | 0    | 1    | 0    |
| 都合計   | 0  | 0  | 0    | 1    | 0    |

##### (3) その他被害等

| 区市町村名 | 電話<br>(回線) | 電気<br>(戸) |
|-------|------------|-----------|
|       | なし         |           |

## 第4 7月4日の台風第3号

### 1 概況

沖縄の南で発生した台風第3号は、東シナ海を北上し、長崎市に上陸した後東に進み、日本の東で温帯低気圧に変わった。この台風の影響で、西日本から東日本を中心に局地的に猛烈な雨が降った。

この雨の影響で、一部区市町村では、床上浸水や床下浸水などの住家被害・非住家被害などが発生し、都民生活に大きく影響した。

### 2 予警報の発令状況

| 発表月日及び時刻    | 対 象 地   | 域 | 発 表 予 報 警 報    |
|-------------|---|---|----------------|
| 7月4日 16時52分 | 利島村、新島村、神津島村  |   | 暴風警報発表         |
| 7月4日 20時14分 | 立川市、武蔵野市、三鷹市、昭島市、小金井市、小平市、東村山市、国分寺市、東大和市、東久留米市、西東京市、日野市、多摩市、稲城市 |   | 大雨（浸水害）・洪水警報発表 |
| 7月4日 20時14分 | 大島町   |   | 暴風警報発表         |
| 7月4日 23時14分 | 立川市、武蔵野市、三鷹市、昭島市、小金井市、小平市、東村山市、国分寺市、東大和市、東久留米市、西東京市、日野市、多摩市、稲城市 |   | 大雨（浸水害）・洪水警報解除 |
| 7月4日 23時14分 | 三宅村、御蔵島村  |   | 暴風警報発表         |
| 7月5日 00時10分 | 利島村、新島村、神津島村、大島町、三宅村、御蔵島村                                       |   | 暴風警報解除         |

### 3 都における措置状況

| 態勢名                | 動員数 | 設置          | 廃止          |
|--------------------|-----|-------------|-------------|
| 情報連絡態勢<br>(総合防災部)  | 8名  | 7月4日 16時52分 | 7月5日 00時10分 |
| 警戒配備態勢<br>(水防本部設置) | 78名 | 7月4日 20時14分 | 7月4日 23時14分 |

### 4 被害状況

(1) 人的被害 (人)

| 区市町村名 | 死者 | 行方不明者 | 重傷者 | 軽傷者 |
|-------|----|-------|-----|-----|
|       |    | なし    |     |     |



(2) 住家・非住家被害

(棟)

| 区市町村名 | 全壊 | 半壊 | 一部破損 | 床上浸水 | 床下浸水 |
|-------|----|----|------|------|------|
| 立川市   | 0  | 0  | 0    | 2    | 7    |
| 都合計   | 0  | 0  | 0    | 2    | 7    |

(3) その他被害等

| 区市町村名 | 電話<br>(回線) | 電気<br>(戸) |
|-------|------------|-----------|
|       | なし         |           |

## 第5 7月18日の大雨

### 1 概況

関東地方では日中の気温の上昇と上空の寒気の影響により、大気の状態が非常に不安定となった。このため、東京都では18日昼過ぎから積乱雲が発達し、夕方にかけて断続的に雷雨となり、非常に激しい雨の降ったところがあった。

この雨の影響で、一部破損や床上浸水、床下浸水などの住家被害などが発生し、都民生活に大きく影響した。

### 2 予警報の発令状況

| 発表月日及び時刻     | 対 象 地 域                                    | 発 表 予 報 警 報      |
|--------------|--|------------------|
| 7月18日 14時58分 | 文京区、品川区、目黒区、立川市、小平市、東村山市、東久留米市、西東京市        | 大雨警報（浸水害）発表      |
| 7月18日 15時21分 | 新宿区、世田谷区、渋谷区、中野区、杉並区、豊島区、練馬区、武蔵野市、三鷹市、小金井市 | 大雨警報（浸水害）発表      |
| 7月18日 15時33分 | 中野区、杉並区、練馬区、武蔵野市、小金井市、東村山市、清瀬市、東久留米市、西東京市  | 洪水警報発表           |
| 7月18日 18時13分 | 都内全域                                       | 大雨警報（浸水害）、洪水警報解除 |

### 3 都における措置状況

| 態勢名                | 動員数  | 設置           | 廃止           |
|--------------------|------|--------------|--------------|
| 情報連絡態勢<br>(総合防災部)  | 7名   | 7月18日 14時58分 | 7月18日 18時13分 |
| 警戒配備態勢<br>(水防本部設置) | 144名 | 7月18日 14時58分 | 7月18日 18時13分 |

### 4 被害状況

#### (1) 人的被害

(人)

| 区市町村名 | 死者 | 行方不明者 | 重傷者 | 軽傷者 |
|-------|----|-------|-----|-----|
|       |    | なし    |     |     |

## (2) 住家・非住家被害

(棟)

| 区市町村名 | 全壊 | 半壊 | 一部破損 | 床上浸水 | 床下浸水 |
|-------|----|----|------|------|------|
| 北区    | 0  | 0  | 0    | 4    | 0    |
| 板橋区   | 0  | 0  | 2    | 0    | 0    |
| 練馬区   | 0  | 0  | 0    | 9    | 0    |
| 立川市   | 0  | 0  | 0    | 1    | 9    |
| 国分寺市  | 0  | 0  | 0    | 0    | 1    |
| 東久留米市 | 0  | 0  | 0    | 1    | 0    |
| 都合計   | 0  | 0  | 2    | 15   | 10   |

## (3) その他被害等

| 区市町村名 | 電話<br>(回線) | 電気<br>(戸) |
|-------|------------|-----------|
|       | なし         |           |

## 第6 8月19日の大雨

### 1 概況

東日本では大気の状態が非常に不安定となったため、断続的に雷を伴い非常に激しい雨が降った。

この雨の影響で、一部区市町村では、床上浸水や床下浸水などの住家被害などが発生し、都民生活に大きく影響した。

### 2 予警報の発令状況

| 発表月日及び時刻     | 対 象 地 域  | 発 表 予 報 警 報 |
|--------------|--|-------------|
| 8月19日 16時28分 | 立川市、小平市、東村山市、国分寺市、東久留米市、西東京市   | 大雨警報（浸水害）発表 |
| 8月19日 16時55分 | 新宿区、文京区、品川区、目黒区、中野区、板橋区、練馬区、昭島市、小金井市、東大和市  | 大雨警報（浸水害）発表 |
| 8月19日 16時55分 | 練馬区、小平市、東久留米市、西東京市   | 洪水警報発表      |
| 8月19日 17時22分 | 大田区、世田谷区、渋谷区、杉並区、豊島区、北区、武蔵野市、三鷹市、清瀬市、武蔵村山市、瑞穂町   | 大雨警報（浸水害）発表 |
| 8月19日 17時22分 | 新宿区、中野区、杉並区、武蔵野市、東村山市  | 洪水警報発表      |
| 8月19日 18時23分 | 品川区、目黒区、大田区、世田谷区   | 洪水警報発表      |
| 8月19日 18時54分 | 千代田区、中央区、港区、台東区、墨田区、江東区、荒川区、足立区、葛飾区、江戸川区、調布市、狛江市、青梅市、福生市、羽村市、日の出町、八王子市、町田市、日野市、多摩市、稲城市 | 大雨警報（浸水害）発表 |
| 8月19日 18時54分 | 足立区、町田市  | 洪水警報発表      |
| 8月19日 21時06分 | 品川区、目黒区、世田谷区、八王子市、町田市、日野市  | 大雨警報（浸水害）解除 |
| 8月19日 21時06分 | 都内全域   | 洪水警報解除      |
| 8月19日 22時13分 | 品川区、目黒区、世田谷区、八王子市、町田市、日野市  | 大雨警報（浸水害）解除 |

### 3 都における措置状況

| 態勢名                | 動員数  | 設置           | 廃止           |
|--------------------|------|--------------|--------------|
| 情報連絡態勢<br>(総合防災部)  | 11名  | 8月19日 16時28分 | 8月19日 22時13分 |
| 警戒配備態勢<br>(水防本部設置) | 130名 | 8月19日 16時28分 | 8月19日 22時13分 |

#### 4 被害状況

##### (1) 人的被害

(人)

| 区市町村名 | 死者 | 行方不明者 | 重傷者 | 軽傷者 |
|-------|----|-------|-----|-----|
| 世田谷区  | 0  | 0     | 0   | 9   |
| 都合計   | 0  | 0     | 0   | 9   |

##### (2) 住家・非住家被害

(棟)

| 区市町村名 | 全壊 | 半壊 | 一部破損 | 床上浸水 | 床下浸水 |
|-------|----|----|------|------|------|
| 目黒区   | 0  | 0  | 0    | 5    | 4    |
| 大田区   | 0  | 0  | 0    | 22   | 11   |
| 世田谷区  | 0  | 0  | 0    | 3    | 4    |
| 杉並区   | 0  | 0  | 0    | 0    | 5    |
| 練馬区   | 0  | 0  | 0    | 18   | 12   |
| 三鷹市   | 0  | 0  | 0    | 2    | 7    |
| 調布市   | 1  | 0  | 0    | 0    | 0    |
| 都合計   | 1  | 0  | 0    | 50   | 43   |

##### (3) その他被害等

| 区市町村名 | 電話<br>(回線) | 電気<br>(戸) |
|-------|------------|-----------|
| 世田谷区  | 0          | 1,455     |
| 都合計   | 0          | 1,455     |

## 第7 8月30日の大雨

### 1 概況

広い範囲で大気の状態が非常に不安定になり、大雨となった。練馬区では記録的短時間大雨情報が、小笠原村では50年に1度の記録的な大雨情報が発表された。

この雨の影響で、一部区市町村では、床上浸水や床下浸水などの住家被害などが発生し、都民生活に大きく影響した。

### 2 予警報の発令状況

| 発表月日及び時刻     | 対 象 地 域                             | 発 表 予 報 警 報           |
|--------------|-------------------------------------|-----------------------|
| 8月30日 10時55分 | 小笠原村                                | 大雨警報（土砂災害）、<br>暴風警報発表 |
| 8月30日 13時54分 | 小笠原村                                | 大雨警報（浸水害）発表           |
| 8月30日 14時15分 | 北区、板橋区、練馬区、小平市、東村山市、東大和市、東久留米市、西東京市 | 大雨警報（浸水害）発表           |
| 8月30日 14時49分 | 文京区                                 | 大雨警報（浸水害）発表           |
| 8月30日 14時49分 | 板橋区、練馬区、小平市、東久留米市、西東京市、羽村市          | 洪水警報発表                |
| 8月30日 15時20分 | 練馬区                                 | 記録的短時間大雨情報発表          |
| 8月30日 15時39分 | 清瀬市                                 | 大雨警報（浸水害）発表           |
| 8月30日 15時39分 | 東村山市、東大和市、清瀬市                       | 洪水警報発表                |
| 8月30日 16時02分 | 立川市、昭島市                             | 大雨警報（浸水害）発表           |
| 8月30日 16時02分 | 立川市                                 | 洪水警報発表                |
| 8月30日 16時02分 | 小笠原村                                | 大雨警報（浸水害）解除           |
| 8月30日 17時58分 | 東京地方全域                              | 大雨警報（浸水害）、<br>洪水警報解除  |
| 8月30日 19時35分 | 小笠原村                                | 土砂災害警戒情報発表            |
| 9月01日 05時22分 | 小笠原村                                | 50年に1度の記録的な<br>大雨情報発表 |
| 9月01日 22時44分 | 小笠原村                                | 暴風警報解除                |
| 9月02日 04時15分 | 小笠原村                                | 土砂災害警戒情報解除            |
| 9月02日 16時30分 | 小笠原村                                | 大雨警報（土砂災害）解除          |

### 3 都における措置状況

| 態勢名                | 動員数  | 設置           | 廃止           |
|--------------------|------|--------------|--------------|
| 情報連絡態勢<br>(総合防災部)  | 32名  | 8月30日 10時55分 | 9月02日 16時30分 |
| 警戒配備態勢<br>(水防本部設置) | 106名 | 8月30日 14時15分 | 8月30日 17時58分 |

### 4 被害状況

#### (1) 人的被害 (人)

| 区市町村名 | 死者 | 行方不明者 | 重傷者 | 軽傷者 |
|-------|----|-------|-----|-----|
| なし    |    |       |     |     |

#### (2) 住家・非住家被害 (棟)

| 区市町村名 | 全壊 | 半壊 | 一部破損 | 床上浸水 | 床下浸水 |
|-------|----|----|------|------|------|
| 清瀬市   | 0  | 0  | 0    | 4    | 2    |
| 都合計   | 0  | 0  | 0    | 4    | 2    |

#### (3) その他被害等

| 区市町村名 | 電話<br>(回線) | 電気<br>(戸) |
|-------|------------|-----------|
| なし    |            |           |

## 第8 9月17日の台風18号

### 1 概況

西日本から東日本にかけての広い範囲を中心に雨が降った。青ヶ島では、総降水量が315.0mmとなった。

### 2 予警報の発令状況

| 発表月日及び時刻     | 対 象 地 | 域 | 発 表 予 報 警 報           |
|--------------|-------|---|-----------------------|
| 9月17日 09時55分 | 青ヶ島村  |   | 大雨警報（土砂災害）、<br>洪水警報発表 |
| 9月17日 10時38分 | 青ヶ島村  |   | 土砂災害警戒情報発表            |
| 9月17日 15時46分 | 青ヶ島村  |   | 土砂災害警戒情報解除            |
| 9月17日 16時48分 | 青ヶ島村  |   | 大雨警報（土砂災害）、<br>洪水警報解除 |

### 3 都における措置状況

| 態勢名               | 動員数 | 設置           | 廃止           |
|-------------------|-----|--------------|--------------|
| 情報連絡態勢<br>(総合防災部) | 6名  | 9月17日 09時55分 | 9月17日 16時48分 |

### 4 被害状況

#### (1) 人的被害 (人)

| 区市町村名 | 死者 | 行方不明者 | 重傷者 | 軽傷者 |
|-------|----|-------|-----|-----|
|       |    | なし    |     |     |

#### (2) 住家・非住家被害 (棟)

| 区市町村名 | 全壊 | 半壊 | 一部破損 | 床上浸水 | 床下浸水 |
|-------|----|----|------|------|------|
| 葛飾区   | 0  | 0  | 1    | 0    | 0    |
| 国立市   | 0  | 0  | 1    | 0    | 0    |
| 都合計   | 0  | 0  | 2    | 0    | 0    |

#### (3) その他被害等

| 区市町村名 | 電話<br>(回線) | 電気<br>(戸) |
|-------|------------|-----------|
|       | なし         |           |



## 第9 10月22日の台風21号

### 1 概況

カロリン諸島で発生した台風第21号は、発達しながらフィリピンの東海上を北上し、21日には超大型で非常に強い勢力となり、22日にかけて非常に強い勢力を保ったまま、次第に速度を上げて日本の南を北上した。10月22日から23日にかけて、台風第21号や前線の影響により、東京都では広い範囲で大雨となり、暴風になったところがあった。

降り始めからの総降水量（20日12時～23日18時）は、大島で358.5ミリなどを観測した。月最大24時間降水量では、八王子で312.0ミリ（23日05時40分）、青梅で244.0ミリ（23日05時20分）など、10月としての極値を更新したところがあった。1時間降水量では、八王子で46.5ミリ（23日03時31分）、世田谷で39.0ミリ（23日01時31分）などの激しい雨を観測した。

この雨の影響で、一部区市町村では、床上浸水や床下浸水などの住家被害・非住家被害などが発生し、都民生活に大きく影響した。

### 2 予警報の発令状況

| 発表月日及び時刻      | 対 象 地 域   | 発 表 予 報 警 報  |
|---------------|---|--------------|
| 10月22日 08時45分 | 大島町   | 大雨警報（土砂災害）発表 |
| 10月22日 11時41分 | 利島村、新島村、神津島村  | 大雨警報（土砂災害）発表 |
| 10月22日 16時23分 | 千代田区、港区、新宿区、文京区、品川区、目黒区、大田区、世田谷区、渋谷区、中野区、杉並区、豊島区、北区、板橋区、練馬区、台東区、荒川区、立川市、三鷹市、府中市、昭島市、調布市、小金井市、小平市、東村山市、国分寺市、国立市、東大和市、清瀬市、東久留米市、武蔵村山市、西東京市、八王子市、町田市、日野市、多摩市、稲城市、青梅市、福生市、羽村市、あきる野市、瑞穂町、日の出町、檜原村、奥多摩町 | 大雨警報（土砂災害）発表 |
| 10月22日 16時23分 | 新宿区、文京区、品川区、目黒区、中野区、板橋区、練馬区、立川市、小平市、西東京市  | 大雨警報（浸水害）発表  |
| 10月22日 19時17分 | 中央区、墨田区、江東区、足立区、葛飾区、江戸川区、武蔵野市、狛江市   | 大雨警報（浸水害）発表  |
| 10月22日 19時17分 | 大島町、利島村、新島村、神津島村、八丈町、青ヶ島村、三宅村、御蔵島村  | 暴風警報発表       |
| 10月22日 21時53分 | 23区全域   | 暴風警報発表       |
| 10月22日 21時53分 | 港区、品川区、大田区、江戸川区、大島町、新島村、神津島村、三宅村  | 高潮警報発表       |
| 10月22日 23時31分 | 千代田区、府中市、国立市、福生市、羽村市、あきる野市、日の出町   | 大雨警報（浸水害）発表  |
| 10月23日 00時44分 | 23区全域、多摩地域全域  | 洪水警報発表       |

|               |  |              |
|---------------|--|--------------|
| 10月23日 02時10分 | 八王子市、あきる野市、日の出町、檜原村  | 土砂災害警戒情報発表   |
| 10月23日 03時04分 | 町田市、奥多摩町   | 土砂災害警戒情報発表   |
| 10月23日 03時55分 | 練馬区、日野市、多摩市、稲城市、西東京市   | 土砂災害警戒情報発表   |
| 10月23日 04時06分 | 武蔵村山市  | 土砂災害警戒情報発表   |
| 10月23日 04時17分 | 昭島市  | 土砂災害警戒情報発表   |
| 10月23日 04時37分 | 立川市、東大和市   | 土砂災害警戒情報発表   |
| 10月23日 05時38分 | 中野区、杉並区、三鷹市、府中市、調布市、小金井市、小平市、東村山市、国分寺市、国立市、福生市、清瀬市、東久留米市、羽村市、瑞穂町   | 土砂災害警戒情報発表   |
| 10月23日 06時27分 | 23区全域、多摩地域全域（警報の発表がなかった檜原村、奥多摩町除く）   | 大雨警報（浸水害）解除  |
| 10月23日 06時27分 | 利島村、新島村、神津島村   | 大雨警報（土砂災害）解除 |
| 10月23日 06時27分 | 23区全域、八丈町、青ヶ島村   | 暴風警報解除       |
| 10月23日 06時27分 | 港区、品川区、大田区、江戸川区、大島町、新島村、神津島村   | 高潮警報解除       |
| 10月23日 07時45分 | 中野区、杉並区、練馬区、八王子市、立川市、三鷹市、府中市、昭島市、調布市、町田市、小金井市、小平市、日野市、東村山市、国分寺市、国立市、福生市、東大和市、清瀬市、東久留米市、武蔵村山市、多摩市、稲城市、羽村市、あきる野市、西東京市、瑞穂町、日の出町、檜原村、奥多摩町          | 土砂災害警戒情報解除   |
| 10月23日 08時13分 | 千代田区、港区、新宿区、文京区、品川区、目黒区、大田区、渋谷区、中野区、豊島区、北区、台東区、荒川区、大島町   | 大雨警報（土砂災害）解除 |
| 10月23日 08時13分 | 大田区、世田谷区、足立区、葛飾区、府中市、調布市、国立市、狛江市、八王子市、日野市、多摩市、稲城市を除く都内全域   | 洪水警報解除       |
| 10月23日 08時13分 | 大島町、利島村、新島村、神津島村、三宅村、御蔵島村  | 暴風警報解除       |
| 10月23日 09時28分 | 世田谷区、杉並区、板橋区、練馬区、立川市、三鷹市、府中市、昭島市、調布市、小金井市、小平市、東村山市、国分寺市、国立市、東大和市、清瀬市、東久留米市、武蔵村山市、西東京市、八王子市、町田市、日野市、多摩市、稲城市、青梅市、福生市、羽村市、あきる野市、瑞穂町、日の出町、檜原村、奥多摩町 | 大雨警報（土砂災害）解除 |

|               |                               |        |
|---------------|-------------------------------|--------|
| 10月23日 09時28分 | 府中市、国立市、稲城市                   | 洪水警報解除 |
| 10月23日 09時28分 | 三宅村                           | 高潮警報解除 |
| 10月23日 11時20分 | 大田区、世田谷区、調布市、狛江市、八王子市、日野市、多摩市 | 洪水警報解除 |
| 10月24日 04時43分 | 足立区、葛飾区                       | 洪水警報解除 |

### 3 都における措置状況

| 態勢名                | 動員数  | 設置            | 廃止            |
|--------------------|------|---------------|---------------|
| 情報連絡態勢<br>(総合防災部)  | 67名  | 10月22日 08時45分 | 10月24日 04時43分 |
| 警戒配備態勢<br>(水防本部設置) | 239名 | 10月22日 12時42分 | 10月24日 06時30分 |

### 4 被害状況

#### (1) 人的被害

(人)

| 区市町村名 | 死者 | 行方不明者 | 重傷者 | 軽傷者 |
|-------|----|-------|-----|-----|
| 八丈町   | 0  | 0     | 0   | 1   |
| 都合計   | 0  | 0     | 0   | 1   |

## (2) 住家・非住家被害

(棟)

| 区市町村名 | 全壊 | 半壊 | 一部破損 | 床上浸水 | 床下浸水 |
|-------|----|----|------|------|------|
| 文京区   | 0  | 0  | 0    | 0    | 1    |
| 目黒区   | 0  | 0  | 0    | 1    | 1    |
| 世田谷区  | 0  | 0  | 0    | 0    | 1    |
| 杉並区   | 0  | 0  | 0    | 2    | 0    |
| 板橋区   | 0  | 0  | 0    | 1    | 2    |
| 練馬区   | 0  | 0  | 0    | 3    | 1    |
| 青梅市   | 0  | 0  | 0    | 0    | 3    |
| 昭島市   | 0  | 0  | 0    | 2    | 0    |
| 調布市   | 0  | 0  | 0    | 0    | 3    |
| 町田市   | 0  | 0  | 0    | 1    | 0    |
| 日野市   | 0  | 0  | 0    | 1    | 10   |
| 東大和市  | 0  | 0  | 0    | 3    | 0    |
| 多摩市   | 0  | 0  | 0    | 3    | 1    |
| 稲城市   | 0  | 0  | 0    | 1    | 0    |
| あきる野市 | 0  | 0  | 0    | 0    | 3    |
| 大島町   | 0  | 0  | 7    | 0    | 0    |
| 神津島村  | 0  | 0  | 3    | 0    | 0    |
| 三宅村   | 0  | 0  | 10   | 0    | 0    |
| 都合計   | 0  | 0  | 20   | 18   | 26   |

## (3) その他被害等

| 区市町村名 | 電話<br>(回線) | 電気<br>(戸) |
|-------|------------|-----------|
| 杉並区   | 0          | 760       |
| 練馬区   | 0          | 500       |
| 八王子市  | 0          | 400       |
| 大島町   | 0          | 2         |
| 御蔵島村  | 0          | 2         |
| 都合計   | 0          | 1,664     |

## 第10 10月29日の台風第22号

### 1 概況

伊豆諸島では、大気の状態が非常に不安定になり、大雨となった。  
この雨の影響で、一部区市町村では、床上浸水や床下浸水などの住家被害などが発生し、都民生活に大きく影響した。

### 2 予警報の発令状況

| 発表月日及び時刻      | 対 象 地 域                   | 発 表 予 報 警 報  |
|---------------|---------------------------|--------------|
| 10月29日 16時29分 | 大島町                       | 大雨警報（土砂災害）発表 |
| 10月29日 16時29分 | 大島町、利島村、新島村、神津島村、八丈町、青ヶ島村 | 暴風警報発表       |
| 10月29日 18時50分 | 大島町                       | 土砂災害警戒情報発表   |
| 10月29日 20時42分 | 大島町                       | 土砂災害警戒情報解除   |
| 10月29日 21時14分 | 大島町、利島村、新島村、神津島村、八丈町、青ヶ島村 | 暴風警報解除       |
| 10月29日 23時57分 | 大島町                       | 大雨警報（土砂災害）解除 |

### 3 都における措置状況

| 態勢名               | 動員数 | 設置            | 廃止            |
|-------------------|-----|---------------|---------------|
| 情報連絡態勢<br>(総合防災部) | 8名  | 10月29日 15時30分 | 10月29日 23時57分 |

### 4 被害状況

(1) 人的被害 (人)

| 区市町村名 | 死者 | 行方不明者 | 重傷者 | 軽傷者 |
|-------|----|-------|-----|-----|
|       |    | なし    |     |     |

(2) 住家・非住家被害

(棟)

| 区市町村名 | 全壊 | 半壊 | 一部破損 | 床上浸水 | 床下浸水 |
|-------|----|----|------|------|------|
| 世田谷区  | 0  | 0  | 0    | 4    | 6    |
| 大島町   | 0  | 0  | 0    | 0    | 1    |
| 都合計   | 0  | 0  | 0    | 4    | 7    |

(3) その他被害等

| 区市町村名 | 電話<br>(回線) | 電気<br>(戸) |
|-------|------------|-----------|
| 世田谷区  | 0          | 5,010     |
| 大島町   | 0          | 2         |
| 都合計   | 0          | 5,012     |



## 第3章 参考資料

- 1 台風の発生・上陸・接近数
- 2 平成29年に発生した台風の一覧表
- 3 平成29年に日本に影響した台風の概要表
- 4 平成29年東京都の月別降水量
- 5 平成29年に発生した台風の経路図
- 6 平成29年東京都の注意報・警報発表状況
- 7 平成29年東京都土砂災害警戒情報発表状況
- 8 平成29年東京都竜巻注意報情報発表状況
- 9 平成29年関東海域における地方海上警報発表状況
- 10 東京都の主な災害（風水害）
- 11 東京都の主な災害（地震災害・火山災害・大規模災害）
- 12 年別発生災害一覧表（昭和38年～平成29年）



資料1-1 台風発生数一覧表

| 年         | 月       | 1   | 2   | 3   | 4   | 5   | 6   | 7   | 8   | 9   | 10  | 11  | 12  | 年間     |
|-----------|---------|-----|-----|-----|-----|-----|-----|-----|-----|-----|-----|-----|-----|--------|
| 1951      | S.26    | 0   | 1   | 1   | 2   | 1   | 1   | 3   | 3   | 2   | 4   | 1   | 2   | 21 (-) |
|           | 52 27   | 0   | 0   | 0   | 0   | 0   | 3   | 3   | 5   | 3   | 6   | 3   | 4   | 27 (0) |
|           | 53 28   | 0   | 1   | 0   | 0   | 1   | 2   | 1   | 6   | 3   | 5   | 3   | 1   | 23 (-) |
|           | 54 29   | 0   | 0   | 1   | 0   | 1   | 0   | 1   | 5   | 5   | 4   | 3   | 1   | 21 (-) |
|           | 55 30   | 1   | 1   | 1   | 1   | 0   | 2   | 7   | 6   | 4   | 3   | 1   | 1   | 28 (0) |
|           | 56 31   | 0   | 0   | 1   | 2   | 0   | 1   | 2   | 5   | 6   | 1   | 4   | 1   | 23 (-) |
|           | 57 32   | 2   | 0   | 0   | 1   | 1   | 1   | 1   | 4   | 5   | 4   | 3   | 0   | 22 (-) |
|           | 58 33   | 1   | 0   | 0   | 1   | 1   | 4   | 7   | 5   | 5   | 3   | 2   | 2   | 31 (+) |
|           | 59 34   | 0   | 1   | 1   | 1   | 0   | 0   | 2   | 5   | 5   | 4   | 2   | 2   | 23 (-) |
|           | 60 35   | 0   | 0   | 0   | 1   | 1   | 3   | 3   | 10  | 3   | 4   | 1   | 1   | 27 (0) |
| 1961      | 36      | 1   | 0   | 1   | 0   | 2   | 3   | 4   | 6   | 6   | 4   | 1   | 1   | 29 (+) |
|           | 62 37   | 0   | 1   | 0   | 1   | 2   | 0   | 5   | 8   | 4   | 5   | 3   | 1   | 30 (+) |
|           | 63 38   | 0   | 0   | 0   | 1   | 0   | 4   | 4   | 3   | 5   | 4   | 0   | 3   | 24 (0) |
|           | 64 39   | 0   | 0   | 0   | 0   | 2   | 2   | 7   | 5   | 6   | 5   | 6   | 1   | 34 (+) |
|           | 65 40   | 2   | 1   | 1   | 1   | 2   | 3   | 5   | 5   | 8   | 2   | 2   | 0   | 32 (+) |
|           | 66 41   | 0   | 0   | 0   | 1   | 2   | 1   | 4   | 10  | 9   | 4   | 3   | 1   | 35 (+) |
|           | 67 42   | 0   | 1   | 2   | 1   | 1   | 1   | 7   | 9   | 9   | 4   | 3   | 1   | 39 (+) |
|           | 68 43   | 0   | 0   | 0   | 1   | 1   | 1   | 3   | 8   | 3   | 5   | 5   | 0   | 27 (0) |
|           | 69 44   | 1   | 0   | 1   | 1   | 0   | 0   | 3   | 4   | 3   | 3   | 2   | 1   | 19 (-) |
|           | 70 45   | 0   | 1   | 0   | 0   | 0   | 2   | 3   | 6   | 5   | 5   | 4   | 0   | 26 (0) |
| 1971      | 46      | 1   | 0   | 1   | 3   | 4   | 2   | 8   | 5   | 6   | 4   | 2   | 0   | 36 (+) |
|           | 72 47   | 1   | 0   | 0   | 0   | 1   | 3   | 6   | 5   | 5   | 5   | 3   | 2   | 31 (+) |
|           | 73 48   | 0   | 0   | 0   | 0   | 0   | 0   | 7   | 5   | 2   | 4   | 3   | 0   | 21 (-) |
|           | 74 49   | 1   | 0   | 1   | 1   | 1   | 4   | 4   | 5   | 5   | 4   | 4   | 2   | 32 (+) |
|           | 75 50   | 1   | 0   | 0   | 0   | 0   | 0   | 2   | 4   | 5   | 5   | 3   | 1   | 21 (-) |
|           | 76 51   | 1   | 1   | 0   | 2   | 2   | 2   | 4   | 4   | 5   | 1   | 1   | 2   | 25 (0) |
|           | 77 52   | 0   | 0   | 1   | 0   | 0   | 1   | 3   | 3   | 5   | 5   | 1   | 2   | 21 (-) |
|           | 78 53   | 1   | 0   | 0   | 1   | 0   | 3   | 4   | 8   | 5   | 4   | 4   | 0   | 30 (+) |
|           | 79 54   | 1   | 0   | 1   | 1   | 2   | 0   | 4   | 2   | 6   | 3   | 2   | 2   | 24 (0) |
|           | 80 55   | 0   | 0   | 0   | 1   | 4   | 1   | 4   | 2   | 6   | 4   | 1   | 1   | 24 (0) |
| 1981      | 56      | 0   | 0   | 1   | 2   | 0   | 3   | 4   | 8   | 4   | 2   | 3   | 2   | 29 (+) |
|           | 82 57   | 0   | 0   | 3   | 0   | 1   | 3   | 3   | 5   | 5   | 3   | 1   | 1   | 25 (0) |
|           | 83 58   | 0   | 0   | 0   | 0   | 0   | 1   | 3   | 5   | 2   | 5   | 5   | 2   | 23 (-) |
|           | 84 59   | 0   | 0   | 0   | 0   | 0   | 2   | 5   | 5   | 4   | 7   | 3   | 1   | 27 (0) |
|           | 85 60   | 2   | 0   | 0   | 0   | 1   | 3   | 1   | 8   | 5   | 4   | 1   | 2   | 27 (0) |
|           | 86 61   | 0   | 1   | 0   | 1   | 2   | 2   | 3   | 5   | 3   | 5   | 4   | 3   | 29 (+) |
|           | 87 62   | 1   | 0   | 0   | 1   | 0   | 2   | 4   | 4   | 6   | 2   | 2   | 1   | 23 (-) |
|           | 88 63   | 1   | 0   | 0   | 0   | 1   | 3   | 2   | 8   | 8   | 5   | 2   | 1   | 31 (+) |
|           | 89 H.1  | 1   | 0   | 0   | 1   | 2   | 2   | 7   | 5   | 6   | 4   | 3   | 1   | 32 (+) |
|           | 90 2    | 1   | 0   | 0   | 1   | 1   | 3   | 4   | 6   | 4   | 4   | 4   | 1   | 29 (+) |
| 1991      | 3       | 0   | 0   | 2   | 1   | 1   | 1   | 4   | 5   | 6   | 3   | 6   | 0   | 29 (+) |
|           | 92 4    | 1   | 1   | 0   | 0   | 0   | 2   | 4   | 8   | 5   | 7   | 3   | 0   | 31 (+) |
|           | 93 5    | 0   | 0   | 1   | 0   | 0   | 1   | 4   | 7   | 5   | 5   | 2   | 3   | 28 (0) |
|           | 94 6    | 0   | 0   | 0   | 1   | 1   | 2   | 7   | 9   | 8   | 6   | 0   | 2   | 36 (+) |
|           | 95 7    | 0   | 0   | 0   | 1   | 0   | 1   | 2   | 6   | 5   | 6   | 1   | 1   | 23 (-) |
|           | 96 8    | 0   | 1   | 0   | 1   | 2   | 0   | 5   | 6   | 6   | 2   | 2   | 1   | 26 (0) |
|           | 97 9    | 0   | 0   | 0   | 2   | 3   | 3   | 4   | 6   | 4   | 3   | 2   | 1   | 28 (0) |
|           | 98 10   | 0   | 0   | 0   | 0   | 0   | 0   | 1   | 3   | 5   | 2   | 3   | 2   | 16 (-) |
|           | 99 11   | 0   | 0   | 0   | 2   | 0   | 1   | 4   | 6   | 6   | 2   | 1   | 0   | 22 (-) |
|           | 2000 12 | 0   | 0   | 0   | 0   | 2   | 0   | 5   | 6   | 5   | 2   | 2   | 1   | 23 (-) |
| 01        | 13      | 0   | 0   | 0   | 0   | 1   | 2   | 5   | 6   | 5   | 3   | 1   | 3   | 26 (0) |
|           | 02 14   | 1   | 1   | 0   | 0   | 1   | 3   | 5   | 6   | 4   | 2   | 2   | 1   | 26 (0) |
|           | 03 15   | 1   | 0   | 0   | 1   | 2   | 2   | 2   | 5   | 3   | 3   | 2   | 0   | 21 (-) |
|           | 04 16   | 0   | 0   | 0   | 1   | 2   | 5   | 2   | 8   | 3   | 3   | 3   | 2   | 29 (+) |
|           | 05 17   | 1   | 0   | 1   | 1   | 1   | 0   | 5   | 5   | 5   | 2   | 2   | 0   | 23 (-) |
|           | 06 18   | 0   | 0   | 0   | 0   | 1   | 1   | 3   | 7   | 3   | 4   | 2   | 2   | 23 (-) |
|           | 07 19   | 0   | 0   | 0   | 1   | 1   | 0   | 3   | 4   | 5   | 6   | 4   | 0   | 24 (0) |
|           | 08 20   | 0   | 0   | 0   | 1   | 4   | 1   | 2   | 4   | 4   | 2   | 3   | 1   | 22 (-) |
|           | 09 21   | 0   | 0   | 0   | 0   | 2   | 2   | 2   | 5   | 7   | 3   | 1   | 0   | 22 (-) |
|           | 2010 22 | 0   | 0   | 1   | 0   | 0   | 0   | 2   | 5   | 4   | 2   | 0   | 0   | 14 (-) |
| 11        | 23      | 0   | 0   | 0   | 0   | 2   | 3   | 4   | 3   | 7   | 1   | 0   | 1   | 21 (-) |
|           | 12 24   | 0   | 0   | 1   | 0   | 1   | 4   | 4   | 5   | 3   | 5   | 1   | 1   | 25 (0) |
|           | 13 25   | 1   | 1   | 0   | 0   | 0   | 4   | 3   | 6   | 7   | 7   | 2   | 0   | 31 (+) |
|           | 14 26   | 2   | 1   | 0   | 2   | 0   | 2   | 5   | 1   | 5   | 2   | 1   | 2   | 23 (-) |
|           | 15 27   | 1   | 1   | 2   | 1   | 2   | 2   | 3   | 4   | 5   | 4   | 1   | 1   | 27 (0) |
|           | 16 28   | 0   | 0   | 0   | 0   | 0   | 0   | 4   | 7   | 7   | 4   | 3   | 1   | 26 (0) |
|           | 17 29   | 0   | 0   | 0   | 1   | 0   | 1   | 8   | 5   | 4   | 3   | 3   | 2   | 27 (0) |
| 平年値       |         | 0.3 | 0.1 | 0.3 | 0.6 | 1.1 | 1.7 | 3.6 | 5.9 | 4.8 | 3.6 | 2.3 | 1.2 | 25.6   |
| 1981-2010 |         |     |     |     |     |     |     |     |     |     |     |     |     |        |

台風の発生月：熱帯低気圧が台風(風速およそ17m/s以上)となった月とする。

合計の(-)は24個未満、(0)は24個以上29個未満、(+ )は29個以上を示す。

資料1-2 日本への台風上陸数一覧表

| 年\月              | 1 | 2 | 3 | 4 | 5   | 6   | 7   | 8   | 9   | 10  | 11  | 12 | 年間  |
|------------------|---|---|---|---|-----|-----|-----|-----|-----|-----|-----|----|-----|
| 1951 S.26        | 0 | 0 | 0 | 0 | 0   | 0   | 1   | 0   | 0   | 1   | 0   | 0  | 2   |
| 52 27            | 0 | 0 | 0 | 0 | 0   | 1   | 1   | 1   | 0   | 0   | 0   | 0  | 3   |
| 53 28            | 0 | 0 | 0 | 0 | 0   | 1   | 0   | 0   | 1   | 0   | 0   | 0  | 2   |
| 54 29            | 0 | 0 | 0 | 0 | 0   | 0   | 0   | 1   | 4   | 0   | 0   | 0  | 5   |
| 55 30            | 0 | 0 | 0 | 0 | 0   | 0   | 1   | 0   | 1   | 2   | 0   | 0  | 4   |
| 56 31            | 0 | 0 | 0 | 1 | 0   | 0   | 0   | 1   | 1   | 0   | 0   | 0  | 3   |
| 57 32            | 0 | 0 | 0 | 0 | 0   | 0   | 0   | 0   | 1   | 0   | 0   | 0  | 1   |
| 58 33            | 0 | 0 | 0 | 0 | 0   | 0   | 1   | 1   | 2   | 0   | 0   | 0  | 4   |
| 59 34            | 0 | 0 | 0 | 0 | 0   | 0   | 0   | 2   | 1   | 1   | 0   | 0  | 4   |
| 60 35            | 0 | 0 | 0 | 0 | 0   | 0   | 0   | 3   | 1   | 0   | 0   | 0  | 4   |
| 1961 36          | 0 | 0 | 0 | 0 | 0   | 0   | 1   | 0   | 1   | 1   | 0   | 0  | 3   |
| 62 37            | 0 | 0 | 0 | 0 | 0   | 0   | 1   | 4   | 0   | 0   | 0   | 0  | 5   |
| 63 38            | 0 | 0 | 0 | 0 | 0   | 1   | 0   | 1   | 0   | 0   | 0   | 0  | 2   |
| 64 39            | 0 | 0 | 0 | 0 | 0   | 0   | 0   | 1   | 1   | 0   | 0   | 0  | 2   |
| 65 40            | 0 | 0 | 0 | 0 | 1   | 0   | 0   | 2   | 2   | 0   | 0   | 0  | 5   |
| 66 41            | 0 | 0 | 0 | 0 | 0   | 0   | 0   | 2   | 3   | 0   | 0   | 0  | 5   |
| 67 42            | 0 | 0 | 0 | 0 | 0   | 0   | 0   | 2   | 0   | 1   | 0   | 0  | 3   |
| 68 43            | 0 | 0 | 0 | 0 | 0   | 0   | 1   | 1   | 1   | 0   | 0   | 0  | 3   |
| 69 44            | 0 | 0 | 0 | 0 | 0   | 0   | 0   | 2   | 0   | 0   | 0   | 0  | 2   |
| 70 45            | 0 | 0 | 0 | 0 | 0   | 0   | 1   | 2   | 0   | 0   | 0   | 0  | 3   |
| 1971 46          | 0 | 0 | 0 | 0 | 0   | 0   | 1   | 2   | 1   | 0   | 0   | 0  | 4   |
| 72 47            | 0 | 0 | 0 | 0 | 0   | 0   | 2   | 0   | 1   | 0   | 0   | 0  | 3   |
| 73 48            | 0 | 0 | 0 | 0 | 0   | 0   | 1   | 0   | 0   | 0   | 0   | 0  | 1   |
| 74 49            | 0 | 0 | 0 | 0 | 0   | 0   | 0   | 1   | 2   | 0   | 0   | 0  | 3   |
| 75 50            | 0 | 0 | 0 | 0 | 0   | 0   | 0   | 2   | 0   | 0   | 0   | 0  | 2   |
| 76 51            | 0 | 0 | 0 | 0 | 0   | 0   | 1   | 0   | 1   | 0   | 0   | 0  | 2   |
| 77 52            | 0 | 0 | 0 | 0 | 0   | 0   | 0   | 1   | 0   | 0   | 0   | 0  | 1   |
| 78 53            | 0 | 0 | 0 | 0 | 0   | 1   | 0   | 2   | 1   | 0   | 0   | 0  | 4   |
| 79 54            | 0 | 0 | 0 | 0 | 0   | 0   | 0   | 0   | 2   | 1   | 0   | 0  | 3   |
| 80 55            | 0 | 0 | 0 | 0 | 0   | 0   | 0   | 0   | 1   | 0   | 0   | 0  | 1   |
| 1981 56          | 0 | 0 | 0 | 0 | 0   | 1   | 1   | 1   | 0   | 0   | 0   | 0  | 3   |
| 82 57            | 0 | 0 | 0 | 0 | 0   | 0   | 0   | 2   | 2   | 0   | 0   | 0  | 4   |
| 83 58            | 0 | 0 | 0 | 0 | 0   | 0   | 0   | 1   | 1   | 0   | 0   | 0  | 2   |
| 84 59            | 0 | 0 | 0 | 0 | 0   | 0   | 0   | 0   | 0   | 0   | 0   | 0  | 0   |
| 85 60            | 0 | 0 | 0 | 0 | 0   | 0   | 1   | 2   | 0   | 0   | 0   | 0  | 3   |
| 86 61            | 0 | 0 | 0 | 0 | 0   | 0   | 0   | 0   | 0   | 0   | 0   | 0  | 0   |
| 87 62            | 0 | 0 | 0 | 0 | 0   | 0   | 0   | 0   | 0   | 1   | 0   | 0  | 1   |
| 88 63            | 0 | 0 | 0 | 0 | 0   | 0   | 0   | 2   | 0   | 0   | 0   | 0  | 2   |
| 89 H. 1          | 0 | 0 | 0 | 0 | 0   | 1   | 1   | 2   | 1   | 0   | 0   | 0  | 5   |
| 90 2             | 0 | 0 | 0 | 0 | 0   | 0   | 0   | 2   | 2   | 1   | 1   | 0  | 6   |
| 1991 3           | 0 | 0 | 0 | 0 | 0   | 0   | 0   | 1   | 2   | 0   | 0   | 0  | 3   |
| 92 4             | 0 | 0 | 0 | 0 | 0   | 0   | 0   | 3   | 0   | 0   | 0   | 0  | 3   |
| 93 5             | 0 | 0 | 0 | 0 | 0   | 0   | 3   | 1   | 2   | 0   | 0   | 0  | 6   |
| 94 6             | 0 | 0 | 0 | 0 | 0   | 0   | 1   | 1   | 1   | 0   | 0   | 0  | 3   |
| 95 7             | 0 | 0 | 0 | 0 | 0   | 0   | 0   | 0   | 1   | 0   | 0   | 0  | 1   |
| 96 8             | 0 | 0 | 0 | 0 | 0   | 0   | 1   | 1   | 0   | 0   | 0   | 0  | 2   |
| 97 9             | 0 | 0 | 0 | 0 | 0   | 2   | 1   | 0   | 1   | 0   | 0   | 0  | 4   |
| 98 10            | 0 | 0 | 0 | 0 | 0   | 0   | 0   | 0   | 3   | 1   | 0   | 0  | 4   |
| 99 11            | 0 | 0 | 0 | 0 | 0   | 0   | 0   | 0   | 2   | 0   | 0   | 0  | 2   |
| 2000 12          | 0 | 0 | 0 | 0 | 0   | 0   | 0   | 0   | 0   | 0   | 0   | 0  | 0   |
| 01 13            | 0 | 0 | 0 | 0 | 0   | 0   | 0   | 1   | 1   | 0   | 0   | 0  | 2   |
| 02 14            | 0 | 0 | 0 | 0 | 0   | 0   | 2   | 0   | 0   | 1   | 0   | 0  | 3   |
| 03 15            | 0 | 0 | 0 | 0 | 1   | 0   | 0   | 1   | 0   | 0   | 0   | 0  | 2   |
| 04 16            | 0 | 0 | 0 | 0 | 0   | 2   | 1   | 3   | 2   | 2   | 0   | 0  | 10  |
| 05 17            | 0 | 0 | 0 | 0 | 0   | 0   | 0   | 1   | 1   | 0   | 0   | 0  | 3   |
| 06 18            | 0 | 0 | 0 | 0 | 0   | 0   | 0   | 1   | 1   | 0   | 0   | 0  | 2   |
| 07 19            | 0 | 0 | 0 | 0 | 0   | 0   | 1   | 1   | 1   | 0   | 0   | 0  | 3   |
| 08 20            | 0 | 0 | 0 | 0 | 0   | 0   | 0   | 0   | 0   | 0   | 0   | 0  | 0   |
| 09 21            | 0 | 0 | 0 | 0 | 0   | 0   | 0   | 0   | 0   | 1   | 0   | 0  | 1   |
| 2010 22          | 0 | 0 | 0 | 0 | 0   | 0   | 0   | 1   | 1   | 0   | 0   | 0  | 2   |
| 11 23            | 0 | 0 | 0 | 0 | 0   | 0   | 1   | 0   | 2   | 0   | 0   | 0  | 3   |
| 12 24            | 0 | 0 | 0 | 0 | 0   | 1   | 0   | 0   | 1   | 0   | 0   | 0  | 2   |
| 13 25            | 0 | 0 | 0 | 0 | 0   | 0   | 0   | 0   | 2   | 0   | 0   | 0  | 2   |
| 14 26            | 0 | 0 | 0 | 0 | 0   | 0   | 1   | 1   | 0   | 2   | 0   | 0  | 4   |
| 15 27            | 0 | 0 | 0 | 0 | 0   | 0   | 2   | 1   | 1   | 0   | 0   | 0  | 4   |
| 16 28            | 0 | 0 | 0 | 0 | 0   | 0   | 0   | 4   | 2   | 0   | 0   | 0  | 6   |
| 17 29            | 0 | 0 | 0 | 0 | 0   | 0   | 1   | 1   | 1   | 1   | 0   | 0  | 4   |
| 平年値<br>1981-2010 | - | - | - | - | 0.0 | 0.2 | 0.5 | 0.9 | 0.8 | 0.2 | 0.0 | -  | 2.7 |

日本への台風上陸：台風の中心が北海道・本州・四国・九州の海岸線に達した場合をいう。  
小さい島や半島を横切って短時間で再び海に出る場合は通過とする。

資料1-3 日本への台風接近数一覧表

| 年\月       | 1 | 2 | 3 | 4   | 5   | 6   | 7   | 8   | 9   | 10  | 11  | 12  | 年間   |
|-----------|---|---|---|-----|-----|-----|-----|-----|-----|-----|-----|-----|------|
| 1951 S.26 | 0 | 0 | 0 | 0   | 1   | 1   | 3   | 1   | 1   | 2   | 0   | 0   | 8    |
| 52 27     | 0 | 0 | 0 | 0   | 0   | 1   | 2   | 3   | 2   | 2   | 3   | 0   | 12   |
| 53 28     | 0 | 0 | 0 | 0   | 0   | 1   | 2   | 4   | 1   | 3   | 0   | 0   | 10   |
| 54 29     | 0 | 0 | 0 | 0   | 0   | 0   | 1   | 3   | 4   | 1   | 1   | 0   | 10   |
| 55 30     | 0 | 0 | 0 | 1   | 0   | 0   | 7   | 3   | 1   | 4   | 0   | 1   | 16   |
| 56 31     | 0 | 0 | 0 | 1   | 0   | 0   | 1   | 3   | 6   | 0   | 0   | 0   | 10   |
| 57 32     | 0 | 0 | 0 | 0   | 0   | 1   | 0   | 3   | 3   | 2   | 2   | 0   | 10   |
| 58 33     | 0 | 0 | 0 | 0   | 0   | 4   | 5   | 2   | 3   | 0   | 1   | 0   | 15   |
| 59 34     | 0 | 0 | 0 | 1   | 0   | 0   | 1   | 3   | 3   | 3   | 2   | 0   | 13   |
| 60 35     | 0 | 0 | 0 | 0   | 0   | 3   | 2   | 11  | 1   | 2   | 0   | 1   | 19   |
| 1961 36   | 0 | 0 | 0 | 0   | 1   | 2   | 2   | 4   | 4   | 3   | 0   | 0   | 15   |
| 62 37     | 0 | 0 | 0 | 0   | 1   | 0   | 4   | 6   | 2   | 1   | 1   | 0   | 14   |
| 63 38     | 0 | 0 | 0 | 0   | 0   | 3   | 2   | 2   | 2   | 3   | 0   | 0   | 12   |
| 64 39     | 0 | 0 | 0 | 0   | 0   | 0   | 3   | 3   | 1   | 1   | 0   | 0   | 8    |
| 65 40     | 0 | 0 | 0 | 0   | 1   | 3   | 1   | 4   | 4   | 1   | 1   | 0   | 15   |
| 66 41     | 0 | 0 | 0 | 0   | 2   | 2   | 1   | 7   | 8   | 1   | 0   | 0   | 19   |
| 67 42     | 0 | 0 | 0 | 1   | 0   | 0   | 3   | 4   | 3   | 2   | 1   | 0   | 13   |
| 68 43     | 0 | 0 | 0 | 0   | 0   | 1   | 2   | 2   | 4   | 1   | 0   | 0   | 10   |
| 69 44     | 0 | 0 | 0 | 0   | 0   | 0   | 0   | 3   | 1   | 2   | 2   | 0   | 8    |
| 70 45     | 0 | 0 | 0 | 0   | 0   | 0   | 2   | 4   | 3   | 0   | 0   | 0   | 9    |
| 1971 46   | 0 | 0 | 0 | 1   | 1   | 0   | 2   | 3   | 5   | 1   | 1   | 0   | 13   |
| 72 47     | 0 | 0 | 0 | 0   | 0   | 0   | 3   | 3   | 2   | 3   | 0   | 0   | 11   |
| 73 48     | 0 | 0 | 0 | 0   | 0   | 0   | 3   | 1   | 0   | 0   | 0   | 0   | 4    |
| 74 49     | 0 | 0 | 0 | 0   | 0   | 1   | 3   | 4   | 3   | 0   | 0   | 0   | 10   |
| 75 50     | 0 | 0 | 0 | 0   | 0   | 0   | 1   | 4   | 1   | 2   | 2   | 0   | 9    |
| 76 51     | 0 | 0 | 0 | 1   | 2   | 2   | 5   | 2   | 1   | 0   | 2   | 0   | 13   |
| 77 52     | 0 | 0 | 0 | 0   | 0   | 0   | 1   | 4   | 2   | 0   | 0   | 0   | 6    |
| 78 53     | 0 | 0 | 0 | 0   | 0   | 2   | 3   | 6   | 3   | 1   | 1   | 0   | 14   |
| 79 54     | 0 | 0 | 0 | 0   | 1   | 0   | 0   | 2   | 2   | 3   | 0   | 0   | 7    |
| 80 55     | 0 | 0 | 0 | 0   | 1   | 0   | 0   | 2   | 3   | 2   | 1   | 0   | 9    |
| 1981 56   | 0 | 0 | 0 | 0   | 0   | 2   | 3   | 3   | 2   | 2   | 1   | 0   | 11   |
| 82 57     | 0 | 0 | 0 | 0   | 1   | 2   | 3   | 4   | 3   | 1   | 0   | 0   | 13   |
| 83 58     | 0 | 0 | 0 | 0   | 0   | 0   | 0   | 4   | 1   | 1   | 1   | 0   | 7    |
| 84 59     | 0 | 0 | 0 | 0   | 0   | 1   | 2   | 2   | 1   | 1   | 1   | 1   | 9    |
| 85 60     | 0 | 0 | 0 | 0   | 1   | 1   | 2   | 7   | 2   | 2   | 0   | 0   | 12   |
| 86 61     | 0 | 0 | 0 | 0   | 1   | 1   | 2   | 3   | 3   | 1   | 1   | 0   | 12   |
| 87 62     | 0 | 0 | 0 | 0   | 0   | 1   | 5   | 2   | 1   | 2   | 0   | 0   | 10   |
| 88 63     | 0 | 0 | 0 | 0   | 0   | 2   | 1   | 4   | 4   | 2   | 0   | 0   | 13   |
| 89 H. 1   | 0 | 0 | 0 | 0   | 0   | 1   | 3   | 4   | 3   | 1   | 0   | 0   | 11   |
| 90 2      | 0 | 0 | 0 | 0   | 1   | 1   | 1   | 5   | 3   | 1   | 1   | 1   | 14   |
| 1991 3    | 0 | 0 | 0 | 0   | 1   | 0   | 1   | 4   | 5   | 2   | 1   | 0   | 14   |
| 92 4      | 0 | 0 | 0 | 0   | 0   | 1   | 1   | 5   | 3   | 2   | 3   | 0   | 14   |
| 93 5      | 0 | 0 | 0 | 0   | 0   | 0   | 3   | 2   | 2   | 2   | 0   | 0   | 9    |
| 94 6      | 0 | 0 | 0 | 0   | 1   | 0   | 4   | 6   | 3   | 2   | 2   | 0   | 15   |
| 95 7      | 0 | 0 | 0 | 0   | 0   | 0   | 1   | 1   | 3   | 0   | 0   | 0   | 5    |
| 96 8      | 0 | 0 | 0 | 0   | 2   | 0   | 3   | 2   | 3   | 1   | 1   | 0   | 10   |
| 97 9      | 0 | 0 | 0 | 1   | 1   | 3   | 1   | 3   | 3   | 2   | 1   | 0   | 15   |
| 98 10     | 0 | 0 | 0 | 0   | 0   | 0   | 0   | 2   | 5   | 1   | 0   | 0   | 8    |
| 99 11     | 0 | 0 | 0 | 1   | 0   | 0   | 3   | 4   | 3   | 0   | 1   | 0   | 11   |
| 2000 12   | 0 | 0 | 0 | 0   | 2   | 0   | 4   | 4   | 3   | 1   | 1   | 0   | 15   |
| 01 13     | 0 | 0 | 0 | 0   | 1   | 0   | 2   | 2   | 4   | 2   | 0   | 0   | 11   |
| 02 14     | 0 | 0 | 0 | 0   | 0   | 1   | 6   | 2   | 3   | 1   | 1   | 0   | 13   |
| 03 15     | 0 | 0 | 0 | 1   | 1   | 2   | 0   | 2   | 3   | 1   | 1   | 1   | 12   |
| 04 16     | 0 | 0 | 0 | 1   | 1   | 3   | 3   | 6   | 3   | 3   | 0   | 1   | 19   |
| 05 17     | 0 | 0 | 0 | 1   | 0   | 1   | 2   | 3   | 4   | 2   | 0   | 0   | 12   |
| 06 18     | 0 | 0 | 0 | 0   | 0   | 0   | 3   | 4   | 2   | 1   | 0   | 0   | 10   |
| 07 19     | 0 | 0 | 0 | 0   | 1   | 0   | 1   | 4   | 3   | 3   | 0   | 0   | 12   |
| 08 20     | 0 | 0 | 0 | 0   | 3   | 1   | 2   | 1   | 2   | 1   | 0   | 0   | 9    |
| 09 21     | 0 | 0 | 0 | 0   | 1   | 0   | 0   | 3   | 3   | 2   | 0   | 0   | 8    |
| 2010 22   | 0 | 0 | 0 | 0   | 0   | 0   | 0   | 3   | 4   | 1   | 0   | 0   | 7    |
| 11 23     | 0 | 0 | 0 | 0   | 2   | 1   | 1   | 2   | 4   | 0   | 0   | 0   | 9    |
| 12 24     | 0 | 0 | 0 | 0   | 1   | 3   | 3   | 6   | 3   | 4   | 0   | 0   | 17   |
| 13 25     | 0 | 0 | 0 | 0   | 0   | 2   | 1   | 2   | 4   | 6   | 0   | 0   | 14   |
| 14 26     | 0 | 0 | 0 | 0   | 0   | 2   | 3   | 2   | 3   | 2   | 1   | 0   | 12   |
| 15 27     | 0 | 0 | 0 | 0   | 2   | 0   | 3   | 4   | 4   | 0   | 1   | 0   | 14   |
| 16 28     | 0 | 0 | 0 | 0   | 0   | 0   | 1   | 5   | 4   | 1   | 0   | 0   | 11   |
| 17 29     | 0 | 0 | 0 | 0   | 0   | 0   | 4   | 2   | 2   | 2   | 0   | 0   | 8    |
| 平年値       | - | - | - | 0.2 | 0.6 | 0.8 | 2.1 | 3.4 | 2.9 | 1.5 | 0.6 | 0.1 | 11.4 |
| 1981-2010 | - | - | - | 0.2 | 0.6 | 0.8 | 2.1 | 3.4 | 2.9 | 1.5 | 0.6 | 0.1 | 11.4 |

日本への台風接近：台風の中心が、国内のいずれかの気象官署等から300km以内に入った場合をいう。接近は2か月にまたがる場合があり、各月の接近数の合計と年間の接近数とは必ずしも一致しない。

資料1-4 北海道・本州・四国・九州への台風接近数一覧表

| 年\月       | 1 | 2 | 3 | 4   | 5   | 6   | 7   | 8   | 9   | 10  | 11  | 12 | 年間  |
|-----------|---|---|---|-----|-----|-----|-----|-----|-----|-----|-----|----|-----|
| 1951 S.26 | 0 | 0 | 0 | 0   | 0   | 0   | 3   | 0   | 0   | 1   | 0   | 0  | 4   |
| 52 27     | 0 | 0 | 0 | 0   | 0   | 1   | 1   | 3   | 1   | 0   | 1   | 0  | 7   |
| 53 28     | 0 | 0 | 0 | 0   | 0   | 1   | 0   | 2   | 1   | 0   | 0   | 0  | 4   |
| 54 29     | 0 | 0 | 0 | 0   | 0   | 0   | 0   | 2   | 4   | 0   | 0   | 0  | 6   |
| 55 30     | 0 | 0 | 0 | 0   | 0   | 0   | 5   | 1   | 1   | 4   | 0   | 0  | 10  |
| 56 31     | 0 | 0 | 0 | 1   | 0   | 0   | 0   | 1   | 3   | 0   | 0   | 0  | 5   |
| 57 32     | 0 | 0 | 0 | 0   | 0   | 1   | 0   | 2   | 2   | 0   | 0   | 0  | 5   |
| 58 33     | 0 | 0 | 0 | 0   | 0   | 1   | 1   | 1   | 2   | 0   | 0   | 0  | 5   |
| 59 34     | 0 | 0 | 0 | 0   | 0   | 0   | 0   | 2   | 2   | 2   | 0   | 0  | 6   |
| 60 35     | 0 | 0 | 0 | 0   | 0   | 1   | 0   | 5   | 1   | 0   | 0   | 0  | 7   |
| 1961 36   | 0 | 0 | 0 | 0   | 0   | 1   | 2   | 3   | 1   | 1   | 0   | 0  | 7   |
| 62 37     | 0 | 0 | 0 | 0   | 0   | 0   | 1   | 6   | 1   | 0   | 0   | 0  | 8   |
| 63 38     | 0 | 0 | 0 | 0   | 0   | 3   | 1   | 2   | 0   | 0   | 0   | 0  | 6   |
| 64 39     | 0 | 0 | 0 | 0   | 0   | 0   | 0   | 2   | 1   | 0   | 0   | 0  | 3   |
| 65 40     | 0 | 0 | 0 | 0   | 1   | 1   | 0   | 2   | 4   | 0   | 1   | 0  | 9   |
| 66 41     | 0 | 0 | 0 | 0   | 1   | 2   | 0   | 2   | 4   | 1   | 0   | 0  | 9   |
| 67 42     | 0 | 0 | 0 | 0   | 0   | 0   | 1   | 2   | 1   | 1   | 0   | 0  | 5   |
| 68 43     | 0 | 0 | 0 | 0   | 0   | 0   | 2   | 2   | 1   | 0   | 0   | 0  | 5   |
| 69 44     | 0 | 0 | 0 | 0   | 0   | 0   | 0   | 2   | 0   | 1   | 0   | 0  | 3   |
| 70 45     | 0 | 0 | 0 | 0   | 0   | 0   | 2   | 3   | 0   | 0   | 0   | 0  | 5   |
| 1971 46   | 0 | 0 | 0 | 0   | 0   | 0   | 1   | 2   | 3   | 1   | 0   | 0  | 6   |
| 72 47     | 0 | 0 | 0 | 0   | 0   | 0   | 3   | 1   | 1   | 1   | 0   | 0  | 6   |
| 73 48     | 0 | 0 | 0 | 0   | 0   | 0   | 2   | 0   | 0   | 0   | 0   | 0  | 2   |
| 74 49     | 0 | 0 | 0 | 0   | 0   | 0   | 1   | 2   | 2   | 0   | 0   | 0  | 4   |
| 75 50     | 0 | 0 | 0 | 0   | 0   | 0   | 1   | 2   | 0   | 1   | 0   | 0  | 4   |
| 76 51     | 0 | 0 | 0 | 0   | 0   | 0   | 3   | 0   | 1   | 0   | 0   | 0  | 4   |
| 77 52     | 0 | 0 | 0 | 0   | 0   | 0   | 0   | 2   | 1   | 0   | 0   | 0  | 3   |
| 78 53     | 0 | 0 | 0 | 0   | 0   | 1   | 1   | 3   | 1   | 1   | 0   | 0  | 7   |
| 79 54     | 0 | 0 | 0 | 0   | 0   | 0   | 0   | 1   | 2   | 3   | 0   | 0  | 5   |
| 80 55     | 0 | 0 | 0 | 0   | 1   | 0   | 0   | 0   | 1   | 1   | 0   | 0  | 3   |
| 1981 56   | 0 | 0 | 0 | 0   | 0   | 1   | 1   | 2   | 1   | 1   | 0   | 0  | 6   |
| 82 57     | 0 | 0 | 0 | 0   | 0   | 1   | 0   | 2   | 2   | 1   | 0   | 0  | 6   |
| 83 58     | 0 | 0 | 0 | 0   | 0   | 0   | 0   | 2   | 1   | 1   | 0   | 0  | 4   |
| 84 59     | 0 | 0 | 0 | 0   | 0   | 0   | 1   | 1   | 0   | 0   | 0   | 0  | 2   |
| 85 60     | 0 | 0 | 0 | 0   | 0   | 1   | 1   | 4   | 2   | 1   | 0   | 0  | 6   |
| 86 61     | 0 | 0 | 0 | 0   | 0   | 1   | 1   | 1   | 1   | 1   | 0   | 0  | 5   |
| 87 62     | 0 | 0 | 0 | 0   | 0   | 0   | 2   | 2   | 0   | 1   | 0   | 0  | 5   |
| 88 63     | 0 | 0 | 0 | 0   | 0   | 0   | 0   | 3   | 2   | 1   | 0   | 0  | 6   |
| 89 H. 1   | 0 | 0 | 0 | 0   | 0   | 1   | 2   | 3   | 1   | 0   | 0   | 0  | 7   |
| 90 2      | 0 | 0 | 0 | 0   | 0   | 0   | 1   | 3   | 2   | 1   | 1   | 0  | 8   |
| 1991 3    | 0 | 0 | 0 | 0   | 0   | 0   | 1   | 3   | 4   | 1   | 0   | 0  | 9   |
| 92 4      | 0 | 0 | 0 | 0   | 0   | 1   | 1   | 3   | 1   | 0   | 0   | 0  | 5   |
| 93 5      | 0 | 0 | 0 | 0   | 0   | 0   | 3   | 2   | 2   | 1   | 0   | 0  | 8   |
| 94 6      | 0 | 0 | 0 | 0   | 0   | 0   | 1   | 2   | 2   | 1   | 0   | 0  | 6   |
| 95 7      | 0 | 0 | 0 | 0   | 0   | 0   | 1   | 0   | 2   | 0   | 0   | 0  | 3   |
| 96 8      | 0 | 0 | 0 | 0   | 0   | 0   | 2   | 1   | 1   | 0   | 0   | 0  | 4   |
| 97 9      | 0 | 0 | 0 | 0   | 0   | 2   | 1   | 1   | 2   | 0   | 0   | 0  | 6   |
| 98 10     | 0 | 0 | 0 | 0   | 0   | 0   | 0   | 0   | 5   | 1   | 0   | 0  | 6   |
| 99 11     | 0 | 0 | 0 | 0   | 0   | 0   | 1   | 1   | 3   | 0   | 0   | 0  | 5   |
| 2000 12   | 0 | 0 | 0 | 0   | 0   | 0   | 3   | 0   | 2   | 0   | 0   | 0  | 5   |
| 01 13     | 0 | 0 | 0 | 0   | 0   | 0   | 0   | 1   | 2   | 1   | 0   | 0  | 4   |
| 02 14     | 0 | 0 | 0 | 0   | 0   | 1   | 4   | 2   | 0   | 1   | 0   | 0  | 8   |
| 03 15     | 0 | 0 | 0 | 1   | 1   | 1   | 0   | 1   | 2   | 0   | 0   | 0  | 6   |
| 04 16     | 0 | 0 | 0 | 0   | 1   | 2   | 1   | 4   | 2   | 3   | 0   | 0  | 12  |
| 05 17     | 0 | 0 | 0 | 0   | 0   | 0   | 1   | 1   | 2   | 0   | 0   | 0  | 4   |
| 06 18     | 0 | 0 | 0 | 0   | 0   | 0   | 0   | 2   | 1   | 0   | 0   | 0  | 3   |
| 07 19     | 0 | 0 | 0 | 0   | 0   | 0   | 1   | 1   | 2   | 1   | 0   | 0  | 5   |
| 08 20     | 0 | 0 | 0 | 0   | 0   | 0   | 0   | 1   | 1   | 1   | 0   | 0  | 3   |
| 09 21     | 0 | 0 | 0 | 0   | 0   | 0   | 0   | 2   | 1   | 2   | 0   | 0  | 4   |
| 2010 22   | 0 | 0 | 0 | 0   | 0   | 0   | 0   | 1   | 1   | 1   | 0   | 0  | 3   |
| 11 23     | 0 | 0 | 0 | 0   | 2   | 0   | 1   | 0   | 2   | 0   | 0   | 0  | 5   |
| 12 24     | 0 | 0 | 0 | 0   | 0   | 1   | 0   | 3   | 2   | 1   | 0   | 0  | 6   |
| 13 25     | 0 | 0 | 0 | 0   | 0   | 1   | 0   | 0   | 2   | 3   | 0   | 0  | 6   |
| 14 26     | 0 | 0 | 0 | 0   | 0   | 1   | 1   | 1   | 0   | 2   | 0   | 0  | 5   |
| 15 27     | 0 | 0 | 0 | 0   | 1   | 0   | 2   | 1   | 2   | 0   | 0   | 0  | 6   |
| 16 28     | 0 | 0 | 0 | 0   | 0   | 0   | 0   | 5   | 3   | 1   | 0   | 0  | 9   |
| 17 29     | 0 | 0 | 0 | 0   | 0   | 0   | 1   | 1   | 1   | 2   | 0   | 0  | 5   |
| 平年値       | - | - | - | 0.0 | 0.1 | 0.4 | 1.0 | 1.7 | 1.7 | 0.7 | 0.0 | -  | 5.5 |
| 1981-2010 |   |   |   |     |     |     |     |     |     |     |     |    |     |

北海道・本州・四国・九州への台風接近：台風の中心が、北海道・本州・四国・九州のいずれかの気象官署等から300km以内に入った場合をいう。接近は2か月にまたがる場合があり、各月の接近数の合計と年間の接近数とは必ずしも一致しない。

資料2 平成29年(2017年)に発生した台風の一覧表

| 台風番号 | 台風名      | 熱帯低気圧の発生 |    |    |      | 台風の発生 |    |    | 台風期間中の最低(大)値 |      |       | 熱帯低気圧または温帯低気圧となった日時と位置 |    |    | 消滅前の最後に確認された日時と位置 |    |    |     |    |    |    |    |               |    |    |    |      |       |    |    |    |    |      |       |    |
|------|----------|----------|----|----|------|-------|----|----|--------------|------|-------|------------------------|----|----|-------------------|----|----|-----|----|----|----|----|---------------|----|----|----|------|-------|----|----|----|----|------|-------|----|
|      |          | 月日時      |    | 東経 |      | 月日時   |    | 北緯 |              | 東経   |       | 月日時                    |    | 北緯 |                   | 東経 |    | 月日時 |    |    |    |    |               |    |    |    |      |       |    |    |    |    |      |       |    |
|      |          | 月        | 日  | 時  | 北緯   | 東経    | 月  | 日  | 時            | 北緯   | 東経    | 月                      | 日  | 時  | 北緯                | 東経 | 月  | 日   | 時  | 北緯 | 東経 |    |               |    |    |    |      |       |    |    |    |    |      |       |    |
| 1    | MUIFA    | 4        | 23 | 03 | 8.6  | 143.9 | 4  | 26 | 03           | 13.1 | 136.0 | 4                      | 27 | 09 | 1002              | 4  | 27 | 09  | 18 | 4  | 27 | 09 | E:220 W:170   | 4  | 27 | 15 | 15.9 | 134.7 | TD | 4  | 29 | 15 | 22.7 | 141.8 |    |
| 2    | MERBOK   | 6        | 10 | 09 | 13.0 | 119.0 | 6  | 11 | 09           | 16.0 | 116.8 | 6                      | 12 | 21 | 985               | 6  | 12 | 21  | 30 | 6  | 13 | 03 | E:190 W:150   | 6  | 13 | 09 | 24.0 | 115.0 | TD | 6  | 13 | 15 | 25.5 | 115.7 | 域外 |
| 3    | NANMADOL | 7        | 1  | 15 | 15.0 | 132.2 | 7  | 2  | 09           | 20.7 | 127.1 | 7                      | 4  | 08 | 985               | 7  | 4  | 08  | 30 | 7  | 5  | 03 | S:220 N:110   | 7  | 5  | 09 | 36.1 | 146.0 | L  | 7  | 8  | 21 |      | 域外    |    |
| 4    | TALAS    | 7        | 14 | 09 | 16.0 | 114.1 | 7  | 15 | 15           | 16.9 | 111.7 | 7                      | 17 | 03 | 985               | 7  | 17 | 03  | 25 | 7  | 16 | 21 | N:390 S:330   | 7  | 17 | 21 | 19.2 | 100.9 | TD | 7  | 18 | 03 | 19.5 | 100.4 |    |
| 5    | NORU     | 7        | 19 | 15 | 26.1 | 162.1 | 7  | 20 | 21           | 27.4 | 159.0 | 8                      | 1  | 09 | 935               | 8  | 1  | 09  | 50 | 7  | 27 | 15 | NE:390 SW:280 | 8  | 8  | 21 | 38.7 | 138.5 | L  | 8  | 9  | 15 | 39.2 | 139.3 |    |
| 6    | KULAP    | 7        | 20 | 09 | 23.0 | 178.1 | 7  | 21 | 15           | 26.4 | 177.3 | 7                      | 25 | 21 | 1002              | 7  | 24 | 21  | 20 | 7  | 24 | 09 | N:330 S:220   | 7  | 26 | 03 | 32.0 | 152.3 | TD | 7  | 28 | 09 | 27.1 | 149.2 |    |
| 7    | ROKE     | 7        | 21 | 15 | 18.6 | 124.3 | 7  | 22 | 15           | 21.2 | 119.0 | 7                      | 23 | 09 | 1002              | 7  | 23 | 09  | 18 | 7  | 23 | 03 | 90            | 7  | 23 | 15 | 22.8 | 113.2 | TD | 7  | 23 | 21 | 22.9 | 110.5 |    |
| 8    | SONCA    | 7        | 21 | 09 | 17.5 | 114.7 | 7  | 23 | 09           | 17.6 | 111.6 | 7                      | 25 | 15 | 994               | 7  | 25 | 15  | 18 | 7  | 25 | 15 | 60            | 7  | 25 | 21 | 16.8 | 106.5 | TD | 7  | 29 | 21 | 18.0 | 103.6 |    |
| 9    | NESAT    | 7        | 25 | 15 | 12.8 | 129.2 | 7  | 26 | 03           | 14.5 | 128.3 | 7                      | 29 | 21 | 960               | 7  | 29 | 21  | 40 | 7  | 29 | 21 | SE:390 NW:280 | 7  | 30 | 21 | 25.6 | 117.0 | TD | 7  | 31 | 03 | 25.0 | 116.0 |    |
| 10   | HAITANG  | 7        | 27 | 21 | 19.2 | 117.8 | 7  | 29 | 03           | 18.0 | 115.8 | 7                      | 30 | 15 | 985               | 7  | 30 | 15  | 23 | 7  | 31 | 09 | S:440 N:220   | 7  | 31 | 15 | 27.2 | 117.6 | TD | 8  | 3  | 03 | 34.1 | 116.2 |    |
| 11   | NALGAE   | 7        | 31 | 15 | 26.3 | 158.3 | 8  | 2  | 09           | 25.6 | 165.4 | 8                      | 5  | 21 | 990               | 8  | 5  | 21  | 23 | 8  | 5  | 21 | NE:440 SW:280 | 8  | 6  | 03 | 38.1 | 160.2 | L  | 8  | 9  | 15 | 45.2 | 151.3 |    |
| 12   | BANYAN   | 8        | 11 | 03 | 16.0 | 170.9 | 8  | 11 | 21           | 17.3 | 168.0 | 8                      | 13 | 21 | 955               | 8  | 13 | 21  | 40 | 8  | 17 | 09 | SE:220 NW:170 | 8  | 17 | 15 | 43.0 | 176.0 | L  | 8  | 18 | 09 |      | 域外    |    |
| 13   | HATO     | 8        | 19 | 21 | 19.1 | 130.1 | 8  | 20 | 21           | 19.7 | 126.9 | 8                      | 23 | 15 | 965               | 8  | 23 | 15  | 40 | 8  | 23 | 09 | S:330 N:220   | 8  | 24 | 21 | 23.8 | 104.5 | TD | 8  | 25 | 09 |      | 域外    |    |
| 14   | PAKHAR   | 8        | 24 | 09 | 14.9 | 128.9 | 8  | 25 | 03           | 15.1 | 124.9 | 8                      | 27 | 09 | 985               | 8  | 27 | 09  | 30 | 8  | 26 | 21 | 560           | 8  | 28 | 03 | 24.7 | 108.8 | TD | 8  | 28 | 09 | 24.1 | 108.0 |    |
| 15   | SANVU    | 8        | 27 | 03 | 17.8 | 147.0 | 8  | 28 | 15           | 19.7 | 147.3 | 9                      | 1  | 21 | 955               | 9  | 1  | 21  | 40 | 9  | 3  | 15 | 750           | 9  | 3  | 21 | 45.2 | 154.6 | L  | 9  | 6  | 21 |      | 域外    |    |
| 16   | MAWAR    | 8        | 30 | 15 | 18.9 | 122.0 | 9  | 1  | 03           | 20.0 | 118.9 | 9                      | 3  | 15 | 990               | 9  | 3  | 15  | 25 | 9  | 3  | 15 | NE:220 SW:110 | 9  | 4  | 09 | 23.5 | 114.6 | TD | 9  | 4  | 15 | 23.5 | 113.2 |    |
| 17   | GUCHOL   | 9        | 3  | 21 | 16.1 | 131.8 | 9  | 6  | 03           | 20.3 | 121.1 | 9                      | 6  | 15 | 1000              | 9  | 6  | 15  | 18 | 9  | 6  | 15 | 170           | 9  | 7  | 03 | 22.2 | 119.1 | TD | 9  | 7  | 21 | 24.7 | 119.4 |    |
| 18   | TALIM    | 9        | 8  | 21 | 14.3 | 147.1 | 9  | 9  | 21           | 15.4 | 142.9 | 9                      | 15 | 03 | 935               | 9  | 15 | 03  | 50 | 9  | 17 | 09 | NE:560 SW:440 | 9  | 18 | 03 | 37.8 | 138.7 | L  | 9  | 23 | 03 | 59.5 | 149.8 |    |
| 19   | DOKSURI  | 9        | 10 | 09 | 14.3 | 130.0 | 9  | 12 | 21           | 14.3 | 119.5 | 9                      | 15 | 15 | 955               | 9  | 15 | 15  | 40 | 9  | 14 | 15 | N:500 S:330   | 9  | 16 | 09 | 18.6 | 101.0 | TD | 9  | 16 | 09 | 18.6 | 101.0 |    |
| 20   | KHANUN   | 10       | 11 | 09 | 15.5 | 134.0 | 10 | 12 | 21           | 18.5 | 123.3 | 10                     | 15 | 09 | 955               | 10 | 15 | 09  | 40 | 10 | 15 | 09 | SW:500 NE:390 | 10 | 16 | 09 | 20.3 | 109.9 | TD | 10 | 16 | 15 | 20.5 | 109.3 |    |
| 21   | LAN      | 10       | 15 | 15 | 8.8  | 137.3 | 10 | 16 | 03           | 9.7  | 136.2 | 10                     | 22 | 15 | 915               | 10 | 22 | 03  | 50 | 10 | 23 | 06 | 850           | 10 | 23 | 09 | 37.2 | 141.5 | L  | 10 | 24 | 03 | 44.4 | 155.4 |    |
| 22   | SAOLA    | 10       | 22 | 15 | 9.1  | 148.3 | 10 | 24 | 21           | 14.5 | 139.3 | 10                     | 29 | 18 | 975               | 10 | 29 | 18  | 30 | 10 | 29 | 09 | N:560 S:390   | 10 | 29 | 21 | 34.8 | 141.1 | L  | 10 | 29 | 21 | 34.8 | 141.1 |    |
| 23   | DAMREY   | 10       | 31 | 09 | 11.0 | 126.8 | 11 | 2  | 09           | 12.5 | 117.7 | 11                     | 4  | 09 | 970               | 11 | 4  | 09  | 35 | 11 | 4  | 03 | 440           | 11 | 5  | 03 | 13.2 | 105.6 | TD | 11 | 5  | 03 | 13.2 | 105.6 |    |
| 24   | HAIKUI   | 11       | 7  | 21 | 10.1 | 134.2 | 11 | 10 | 09           | 15.0 | 119.2 | 11                     | 11 | 21 | 998               | 11 | 11 | 21  | 20 | 11 | 11 | 21 | NW:220 SE:110 | 11 | 12 | 15 | 17.5 | 112.3 | TD | 11 | 13 | 09 | 17.5 | 110.5 |    |
| 25   | KIROGI   | 11       | 16 | 21 | 7.1  | 123.6 | 11 | 18 | 09           | 11.5 | 115.2 | 11                     | 19 | 03 | 1000              | 11 | 19 | 03  | 18 | 11 | 19 | 03 | 110           | 11 | 19 | 09 | 10.9 | 110.6 | TD | 11 | 19 | 15 | 11.0 | 109.6 |    |
| 26   | KAI-TAK  | 12       | 14 | 03 | 10.8 | 126.8 | 12 | 14 | 09           | 11.0 | 127.4 | 12                     | 15 | 15 | 994               | 12 | 15 | 15  | 20 | 12 | 15 | 15 | 330           | 12 | 21 | 21 | 6.3  | 108.5 | TD | 12 | 24 | 03 | 2.7  | 104.8 |    |
| 27   | TEMBIN   | 12       | 20 | 09 | 8.1  | 134.2 | 12 | 21 | 03           | 8.6  | 130.9 | 12                     | 24 | 15 | 970               | 12 | 24 | 15  | 35 | 12 | 25 | 15 | NW:500 SE:170 | 12 | 25 | 21 | 8.7  | 107.7 | TD | 12 | 26 | 15 | 8.6  | 103.6 |    |

表中の日時はすべて日本時(JST)。  
 「台風期間中の最低(大)値」の起時は、最低(大)となった最後の時刻である。  
 (但し、風速はノットで解析し、5m/s単位に換算しているため必ずしもこれに当てはまらない事がある。)  
 強風域とは、台風の周辺で平均風速がおおむね15m/s以上の領域。  
 種類欄の「TD」は熱帯低気圧、「L」は温帯低気圧を表す。  
 域外とは、日付変更線(東経180°)より東側、東経100°より西側、又は北緯60°より北側の領域。

資料3 平成29年(2017年)に日本に影響<sup>\*1</sup>した台風の概要表(熱帯低気圧、温帯低気圧の期間は除く)

| 台風<br>番号 | 日本への影響 <sup>*1</sup> |       |                            |  | 日本への接近 <sup>*2</sup> |       |  |  | 上陸、通過 |
|----------|----------------------|-------|----------------------------|--|----------------------|-------|--|--|-------|
|          | 地域                   |       | 地域                         |  | 地域                   |       | 地域   |  |       |
|          | 始                    | 終     | 始                          | 終  | 始                    | 終     | 始  | 終  |       |
| 3        | 7/2                  | 7/5   | 沖縄・奄美、<br>西日本、東日本、<br>東北地方 | 沖縄・奄美、<br>西日本、東日本、<br>東北地方                                       | 7/2                  | 7/5   | 沖縄地方、<br>西日本、東日本、<br>東北地方  | 4日8時頃、長崎市付近に上陸した。<br>4日12時過ぎ、愛媛県宇和島市付近に再上陸した。<br>4日17時前、和歌山県田辺市付近に再上陸した。                               |       |
| 5        | 7/28                 | 8/8   | 沖縄・奄美、<br>西日本、東日本、<br>北日本  | 沖縄・奄美、<br>西日本、東日本、<br>東北地方                                       | 7/28                 | 8/8   | 沖縄・奄美、<br>西日本、東日本、<br>東北地方   | 6日2時過ぎ、鹿児島県屋久島を通過した。<br>6日9時半頃、鹿児島県種子島を通過した。<br>7日10時前、高知県室戸岬を通過した。<br>7日15時過ぎ、和歌山県北部に上陸した。            |       |
| 9        | 7/28                 | 7/30  | 沖縄地方                       | 沖縄地方   | 7/29                 | 7/30  | 沖縄地方   | 上陸または通過せず。   |       |
| 10       | 7/30                 | 7/31  | 沖縄地方                       | 沖縄地方   | 7/30                 | 7/31  | 沖縄地方   | 上陸または通過せず。   |       |
| 13       | 8/21                 | 8/22  | 沖縄地方                       | 沖縄地方   |                      |       |  | 上陸または通過せず。   |       |
| 15       | 8/30                 | 9/2   | 伊豆・小笠原諸島                   | 伊豆・小笠原諸島   | 8/30                 | 9/2   | 伊豆・小笠原諸島   | 上陸または通過せず。   |       |
| 17       | 9/6                  | 9/7   | 沖縄地方                       | 沖縄地方   |                      |       |  | 上陸または通過せず。   |       |
| 18       | 9/12                 | 9/18  | 沖縄・奄美、<br>西日本、東日本、<br>東北地方 | 沖縄・奄美、<br>西日本、東日本、<br>東北地方                                       | 9/12                 | 9/18  | 沖縄・奄美、<br>西日本、東日本、<br>東北地方   | 17日11時半頃、鹿児島県薩摩半島を通過した。<br>17日12時頃、鹿児島県垂水市付近に上陸した。<br>17日16時半頃、高知県西部に再上陸した。<br>17日22時頃、兵庫県明石市付近に再上陸した。 |       |
| 21       | 10/21                | 10/23 | 沖縄・奄美、<br>西日本、東日本、<br>東北地方 | 沖縄・奄美、<br>西日本、東日本、<br>東北地方                                       | 10/21                | 10/23 | 沖縄地方、<br>四国地方、近畿地方、<br>東日本、東北地方                                      | 23日3時頃、静岡県掛川市付近に上陸した。  |       |
| 22       | 10/27                | 10/29 | 沖縄・奄美、<br>西日本、東日本、<br>東北地方 | 沖縄・奄美、<br>九州南部、<br>九州北部地方、四国地方、<br>近畿地方、東海地方、<br>伊豆・小笠原諸島、関東甲信地方 | 10/27                | 10/29 | 沖縄・奄美、<br>九州南部、<br>九州北部地方、四国地方、<br>近畿地方、東海地方、<br>伊豆・小笠原諸島、<br>関東甲信地方 | 28日14時前、沖縄県沖縄本島付近を通過した。  |       |

\*1 ここでは、台風の中心が、国内のいずれかの気象官署等から500km以内に入った場合をいう。

\*2 台風の中心が、国内のいずれかの気象官署等から300km以内に入った場合をいう。

資料4 地域気象観測所の月別降水量

| 観測所   | 1月   |      |       | 2月   |       |       | 3月    |       |       | 4月    |       |       | 5月    |       |       | 6月    |       |       |
|-------|------|------|-------|------|-------|-------|-------|-------|-------|-------|-------|-------|-------|-------|-------|-------|-------|-------|
|       | 29年  | 28年  | 平年値   | 29年  | 28年   | 平年値   | 29年   | 28年   | 平年値   | 29年   | 28年   | 平年値   | 29年   | 28年   | 平年値   | 29年   | 28年   | 平年値   |
| 小河内   | 27.5 | 72.0 | 44.1  | 8.5  | 61.5  | 50.0  | 67.0  | 75.0  | 92.5  | 78.0  | 92.5  | 109.6 | 47.5  | 45.5  | 120.3 | 56.5  | 91.0  | 155.7 |
| 小沢    | 40.0 | 83.0 | 44.0  | 12.0 | 75.5  | 51.2  | 74.5  | 81.5  | 94.2  | 74.0  | 94.5  | 113.6 | 54.0  | 51.5  | 117.6 | 69.5  | 93.5  | 162.7 |
| 青梅    | 27.0 | 73.0 | 44.2  | 7.5  | 65.0  | 48.5  | 76.0  | 73.5  | 89.6  | 70.0  | 89.5  | 108.9 | 60.5  | 45.0  | 120.0 | 83.0  | 108.0 | 161.5 |
| 練馬    | 25.0 | 76.5 | ///   | 13.0 | 53.5  | ///   | 78.0  | 82.0  | ///   | 99.5  | 112.0 | ///   | 50.0  | 84.5  | ///   | 74.0  | 134.0 | ///   |
| 八王子   | 27.0 | 72.5 | 48.3  | 14.5 | 55.5  | 49.4  | 89.0  | 67.5  | 103.4 | 84.5  | 91.5  | 118.2 | 70.0  | 60.0  | 121.5 | 100.0 | 108.0 | 167.9 |
| 府中    | 24.0 | 83.0 | 49.4  | 13.5 | 58.5  | 54.5  | 91.0  | 78.5  | 112.4 | 99.5  | 99.5  | 122.1 | 53.5  | 79.5  | 129.4 | 86.5  | 141.5 | 157.8 |
| 世田谷   | 21.0 | 77.5 | 54.3  | 12.0 | 70.5  | 61.8  | 81.5  | 117.0 | 124.8 | 112.0 | 119.5 | 130.8 | 63.0  | 119.5 | 139.8 | 118.0 | 160.5 | 164.0 |
| 江戸川臨海 | 20.5 | 66.5 | 44.4  | 18.0 | 65.5  | 49.3  | 72.5  | 134.5 | 105.2 | 104.5 | 105.5 | 108.4 | 67.0  | 138.5 | 123.0 | 69.5  | 175.5 | 157.7 |
| 羽田    | 18.0 | 57.0 | 47.6  | 18.0 | 77.0  | 55.3  | 79.0  | 157.0 | 114.1 | 108.5 | 120.0 | 117.1 | 49.5  | 119.0 | 125.8 | 80.5  | 140.5 | 159.4 |
| 新島    | 95.5 | 67.0 | 109.0 | 84.0 | 100.5 | 123.1 | 151.5 | 202.0 | 198.6 | 155.0 | 137.5 | 182.1 | 135.5 | 85.0  | 217.2 | 247.5 | 336.5 | 242.7 |

| 観測所   | 7月    |       |       | 8月    |       |       | 9月    |       |       | 10月   |       |       | 11月   |       |       | 12月  |       |       |
|-------|-------|-------|-------|-------|-------|-------|-------|-------|-------|-------|-------|-------|-------|-------|-------|------|-------|-------|
|       | 29年   | 28年   | 平年値   | 29年   | 28年   | 平年値   | 29年   | 28年   | 平年値   | 29年   | 28年   | 平年値   | 29年   | 28年   | 平年値   | 29年  | 28年   | 平年値   |
| 小河内   | 122.5 | 74.5  | 195.4 | 257.0 | 361.5 | 280.6 | 155.5 | 207.0 | 271.3 | 469.5 | 31.5  | 172.4 | 23.5  | 96.0  | 76.7  | 10.5 | 69.5  | 39.9  |
| 小沢    | 166.5 | 129.0 | 199.9 | 184.0 | 407.5 | 295.0 | 169.0 | 226.5 | 268.6 | 507.0 | 43.0  | 170.6 | 19.5  | 118.0 | 80.7  | 10.5 | 97.5  | 39.7  |
| 青梅    | 124.5 | 143.5 | 183.1 | 255.0 | 451.5 | 227.7 | 143.5 | 214.0 | 237.1 | 533.0 | 37.5  | 170.0 | 21.0  | 117.5 | 78.0  | 11.5 | 65.0  | 39.3  |
| 練馬    | 131.0 | 135.5 | ///   | 221.5 | 392.5 | ///   | 195.5 | 249.5 | ///   | 521.0 | 51.0  | ///   | 31.5  | 117.5 | ///   | 12.5 | 77.0  | ///   |
| 八王子   | 130.0 | 102.0 | 176.0 | 176.0 | 412.0 | 242.2 | 162.5 | 274.5 | 256.7 | 626.0 | 47.5  | 187.7 | 22.5  | 118.5 | 88.8  | 12.5 | 77.5  | 45.2  |
| 府中    | 167.5 | 121.5 | 162.6 | 117.0 | 422.0 | 189.6 | 182.0 | 267.0 | 224.6 | 580.0 | 54.0  | 187.5 | 29.0  | 123.0 | 87.9  | 13.0 | 80.5  | 52.2  |
| 世田谷   | 125.5 | 134.0 | 162.5 | 144.5 | 458.0 | 192.9 | 197.5 | 274.5 | 225.1 | 569.5 | 73.0  | 200.6 | 43.5  | 129.5 | 98.6  | 15.5 | 84.0  | 53.3  |
| 江戸川臨海 | 76.0  | 87.5  | 126.0 | 72.5  | 205.5 | 133.9 | 190.0 | 270.5 | 192.3 | 422.0 | 91.0  | 178.8 | 54.0  | 128.5 | 88.9  | 16.0 | 69.5  | 47.6  |
| 羽田    | 71.5  | 105.0 | 135.9 | 101.5 | 154.0 | 144.7 | 222.0 | 282.0 | 203.2 | 456.0 | 85.5  | 180.0 | 61.0  | 129.0 | 90.3  | 13.5 | 67.5  | 49.0  |
| 新島    | 32.0  | 116.0 | 223.8 | 151.0 | 295.0 | 242.1 | 123.5 | 236.5 | 200.1 | 606.5 | 174.5 | 325.4 | 275.5 | 232.0 | 183.5 | 47.5 | 186.0 | 114.0 |

(注1) 平年値の統計期間は、1981年～2010年である。  
(注2) )は準正常値。統計値を求める対象となる資料の一部が欠けているが、許容する資料数を満たす値である。  
(注3) ]は資料不足値。統計値を求める対象となる資料が、許容範囲を超えて欠けている値である。  
(注4) 練馬地域気象観測所は平成24年12月25日に練馬区豊玉上から練馬区石神井台に移転した。この移転に伴い観測条件に変化が生じたため観測データの統計は切断となり、平年値は求めない。

別表 気象官署・特別地域観測所の月別降水状況

| 観測所 | 1月    |       |       | 2月    |       |       | 3月    |       |       | 4月    |       |       | 5月    |       |       | 6月    |       |       |
|-----|-------|-------|-------|-------|-------|-------|-------|-------|-------|-------|-------|-------|-------|-------|-------|-------|-------|-------|
|     | 29年   | 28年   | 平年値   | 29年   | 28年   | 平年値   | 29年   | 28年   | 平年値   | 29年   | 28年   | 平年値   | 29年   | 28年   | 平年値   | 29年   | 28年   | 平年値   |
| 東京  | 26.0  | 85.0  | 52.3  | 15.5  | 57.0  | 56.1  | 85.5  | 103.0 | 117.5 | 122.0 | 120.0 | 124.5 | 49.0  | 137.5 | 137.8 | 106.5 | 174.5 | 167.7 |
| 大島  | 90.5  | 142.0 | 130.5 | 68.0  | 136.0 | 146.9 | 234.0 | 216.0 | 258.2 | 316.5 | 260.5 | 238.7 | 153.5 | 215.0 | 259.8 | 228.0 | 273.0 | 337.8 |
| 三宅島 | 181.5 | 160.0 | 144.3 | 78.0  | 131.0 | 171.6 | 318.5 | 370.5 | 275.2 | 230.5 | 209.5 | 230.9 | 106.5 | 163.5 | 250.6 | 294.0 | 312.0 | 343.6 |
| 八丈島 | 216.0 | 175.0 | 190.0 | 118.5 | 149.5 | 202.9 | 354.5 | 505.0 | 308.6 | 183.0 | 223.0 | 226.8 | 208.5 | 141.0 | 251.2 | 450.5 | 324.0 | 380.5 |

| 観測所 | 7月   |       |       | 8月    |       |       | 9月    |       |       | 10月    |       |       | 11月   |       |       | 12月   |       |       | 年      |        |        |
|-----|------|-------|-------|-------|-------|-------|-------|-------|-------|--------|-------|-------|-------|-------|-------|-------|-------|-------|--------|--------|--------|
|     | 29年  | 28年   | 平年値   | 29年   | 28年   | 平年値   | 29年   | 28年   | 平年値   | 29年    | 28年   | 平年値   | 29年   | 28年   | 平年値   | 29年   | 28年   | 平年値   | 29年    | 28年    | 平年値    |
| 東京  | 81.0 | 81.5  | 153.5 | 141.5 | 414.0 | 168.2 | 209.5 | 287.0 | 209.9 | 531.5  | 96.5  | 197.8 | 47.0  | 139.0 | 92.5  | 15.0  | 84.0  | 51.0  | 1430.0 | 1779.0 | 1528.8 |
| 大島  | 63.0 | 108.0 | 246.5 | 182.5 | 500.0 | 231.0 | 470.0 | 350.5 | 353.1 | 1293.0 | 203.0 | 329.0 | 255.0 | 235.5 | 194.9 | 33.0  | 126.5 | 100.8 | 3387.0 | 2766.0 | 2827.1 |
| 三宅島 | 26.0 | 104.0 | 207.6 | 159.0 | 642.0 | 231.4 | 173.0 | 510.5 | 348.2 | 727.5  | 274.0 | 383.3 | 182.5 | 337.5 | 225.2 | 120.5 | 157.5 | 140.3 | 2597.5 | 3372.0 | 2953.6 |
| 八丈島 | 2.5  | 252.5 | 224.6 | 131.5 | 319.5 | 179.3 | 464.0 | 357.5 | 338.9 | 667.5  | 503.5 | 465.9 | 298.0 | 324.5 | 250.7 | 109.0 | 145.0 | 182.9 | 3203.5 | 3420.0 | 3202.4 |

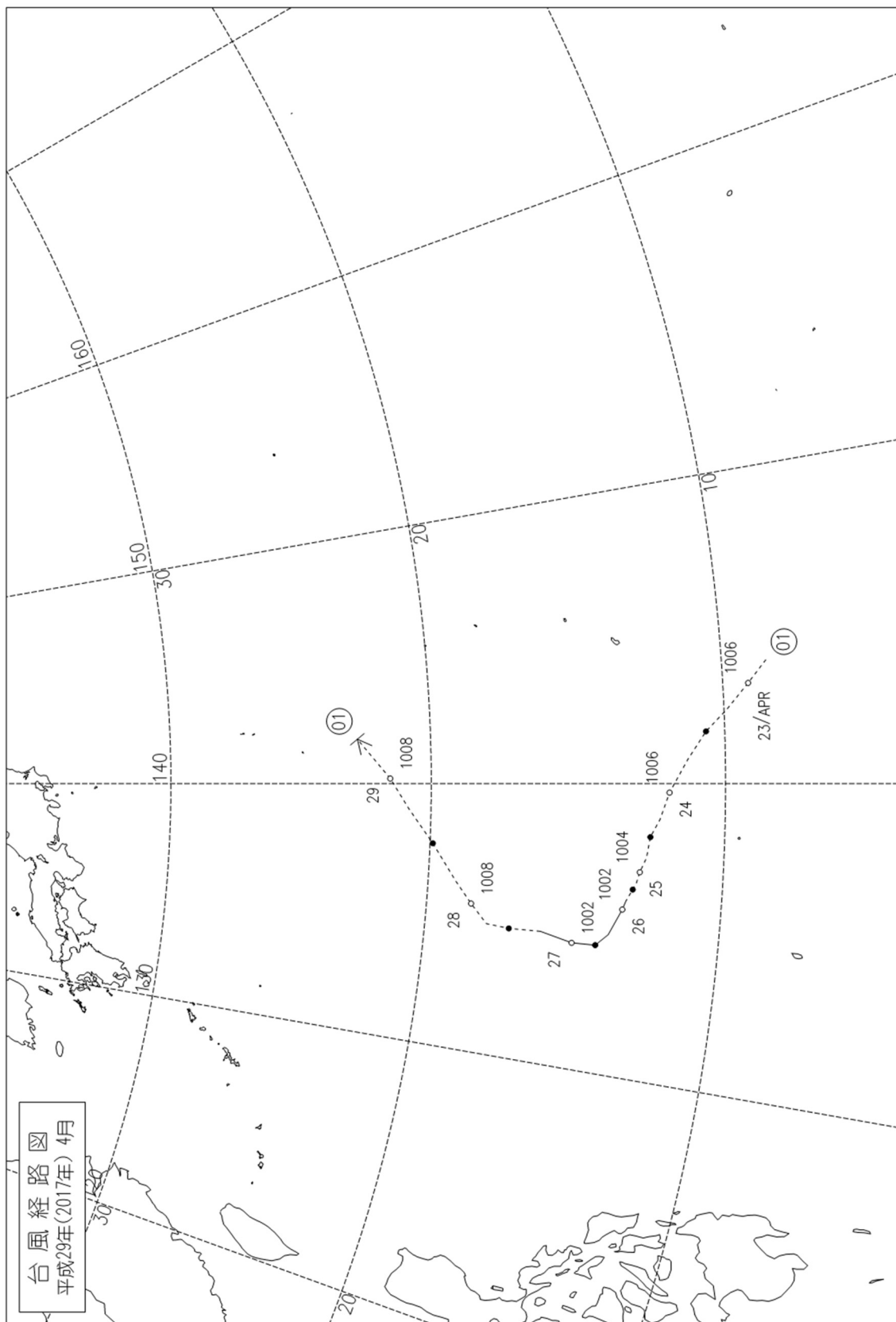
(注1) 平年値の統計期間は、1981年から2010年である。

(注2) ) は準正常値。統計値を求める対象となる資料の一部が欠けているが、許容する資料数を満たす値である。

(注3) 東京の気象観測地点は平成26年12月2日に千代田区大手町から北の丸公園へ移転した。



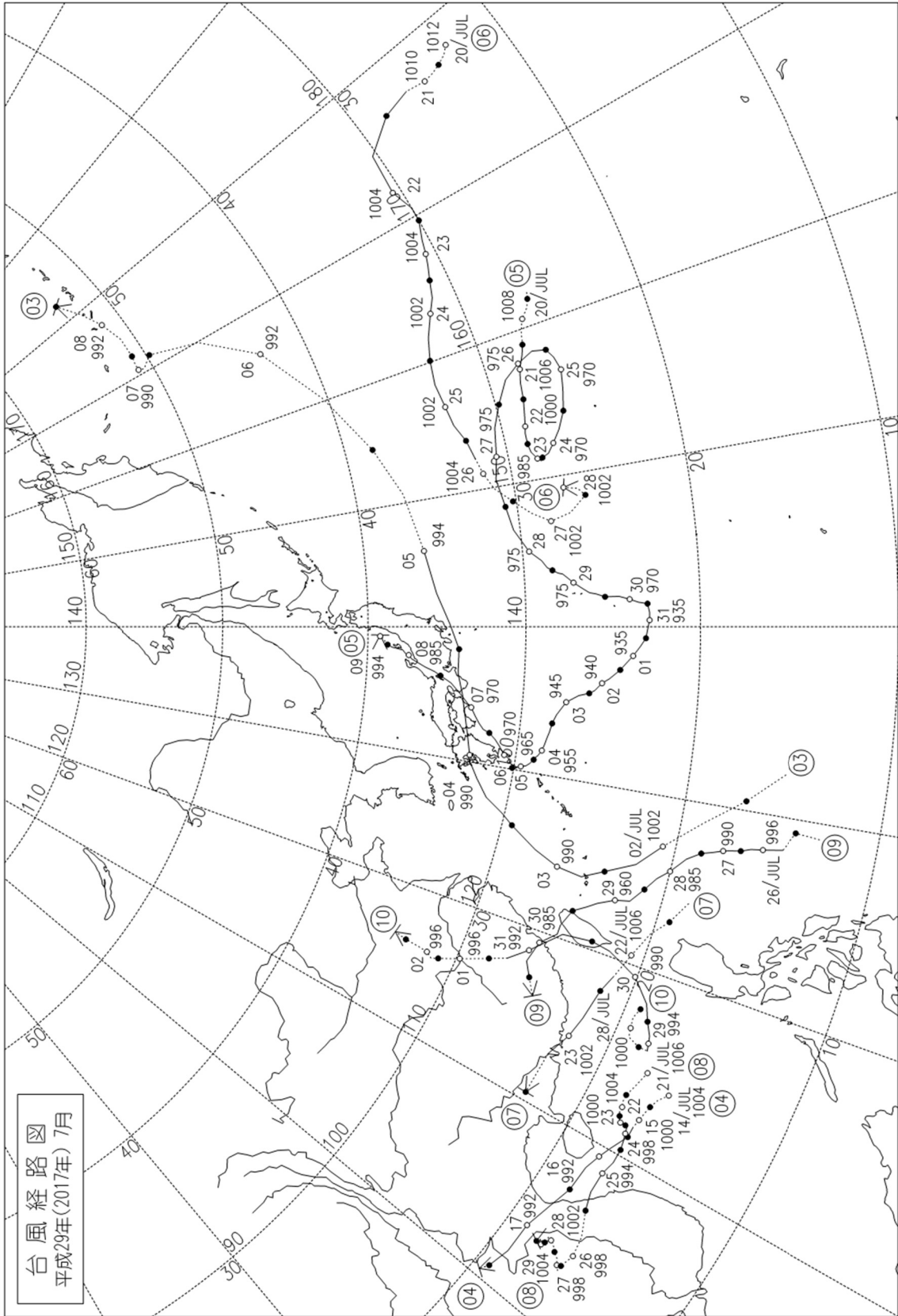
# 資料5 平成29年(2017年)に発生した台風の経路図



丸で囲った数字は台風番号である。経路上の○印は傍に記した日の9時、●印は2時の位置で、→は消滅を示す。また、経路の実線は台風、破線は熱帯低気圧あるいは温帯低気圧の期間を示す。

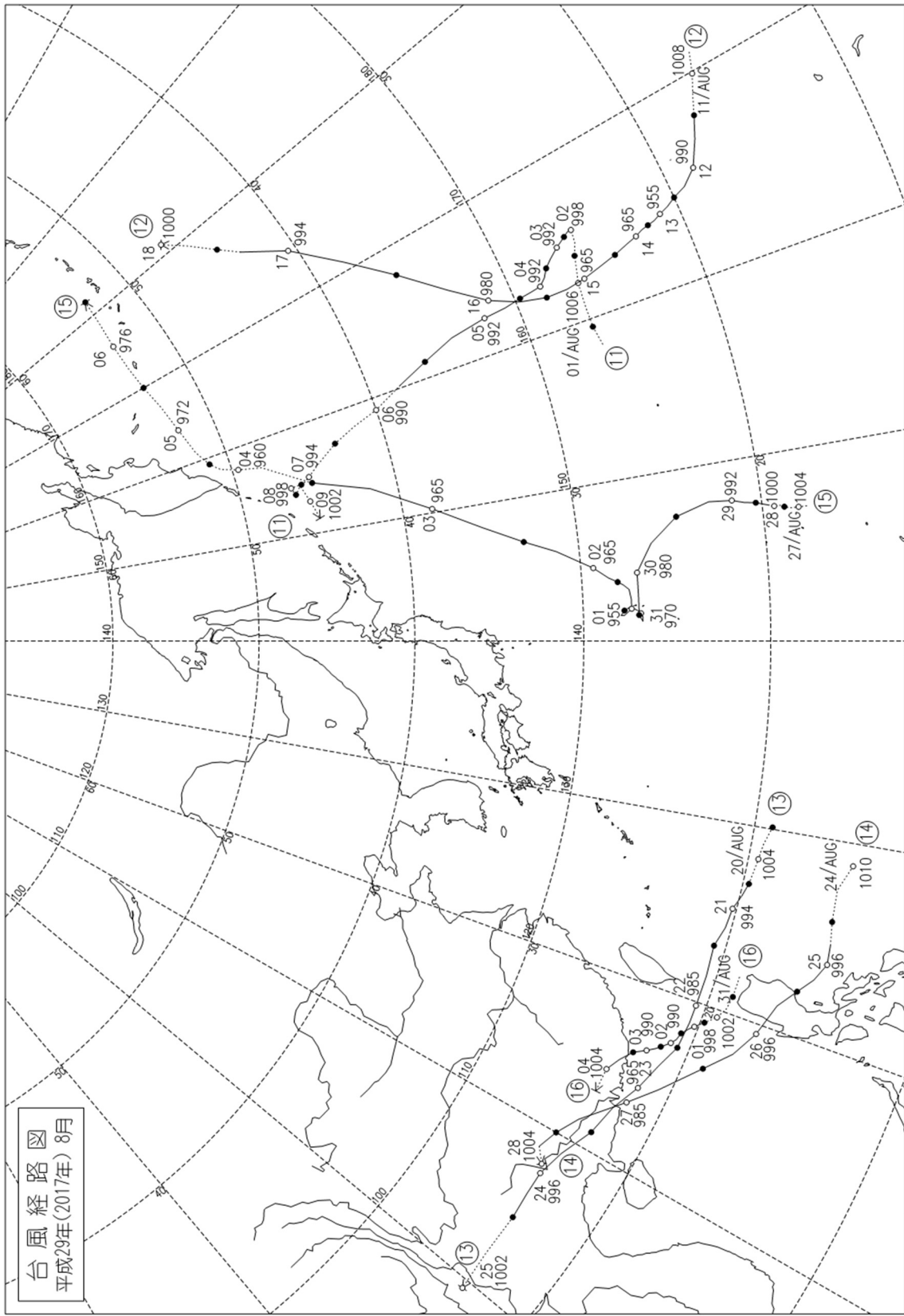


丸で囲った数字は台風番号である。経路上の○印は傍に記した日の9時、●印は2時の位置で、→は消滅を示す。また、経路の実線は台風、破線は熱帯低気圧あるいは温帯低気圧の期間を示す。

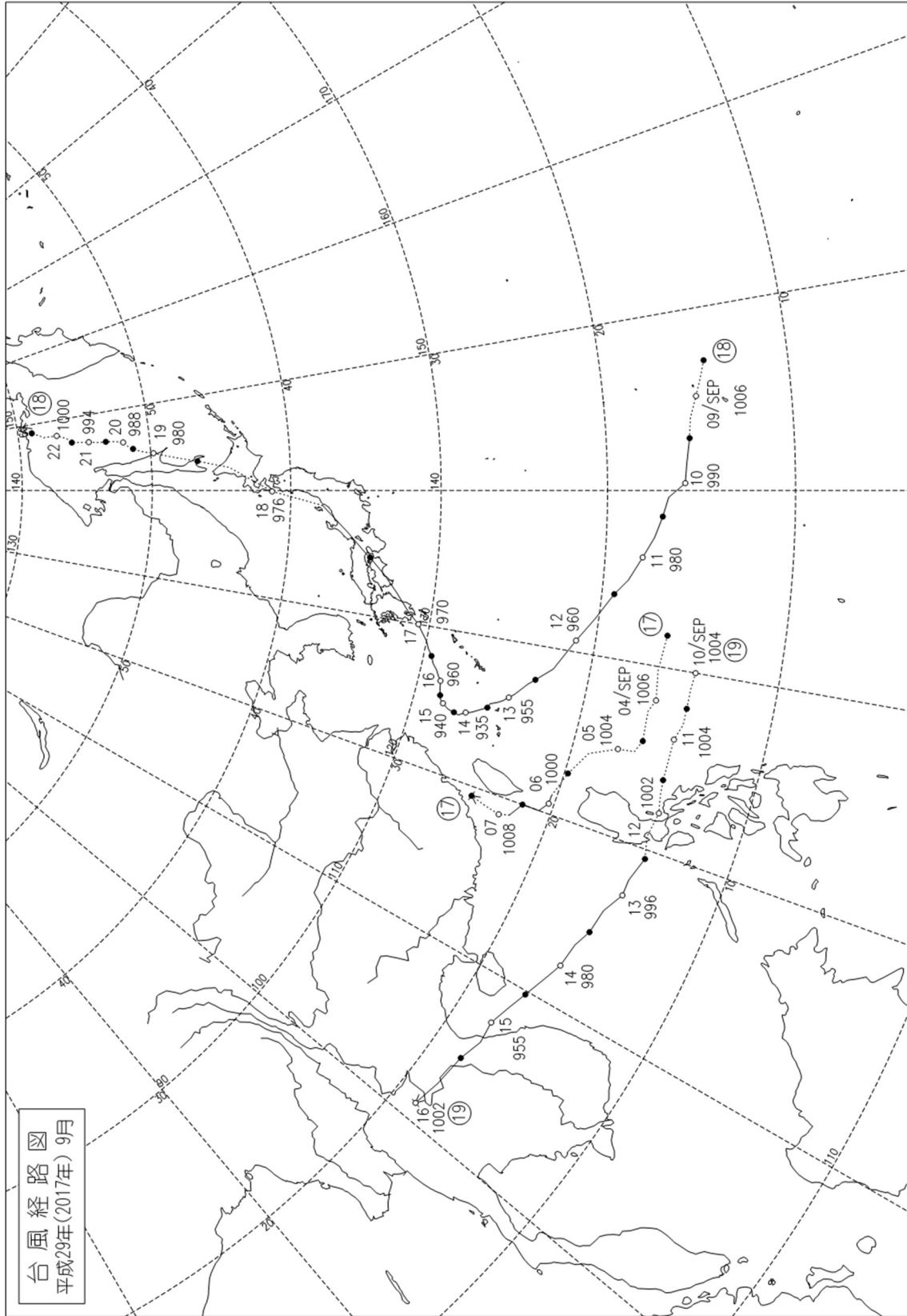


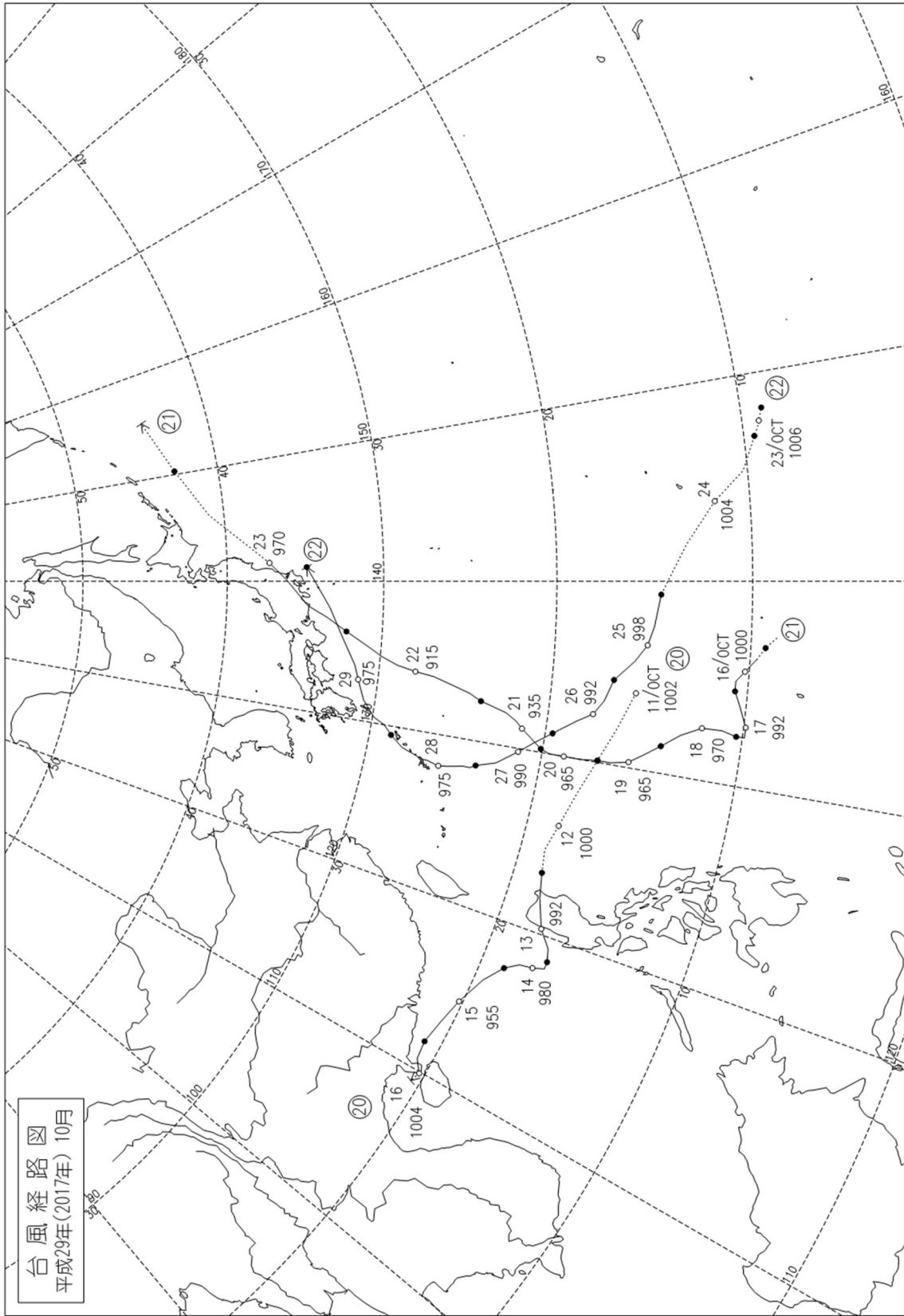
台風経路図  
平成29年(2017年)7月

丸で囲った数字は台風番号である。経路上の○印は傍に記した日の9時、●印は2時の位置で、→は消滅を示す。また、経路の実線は台風、破線は熱帯低気圧あるいは温帯低気圧の期間を示す。



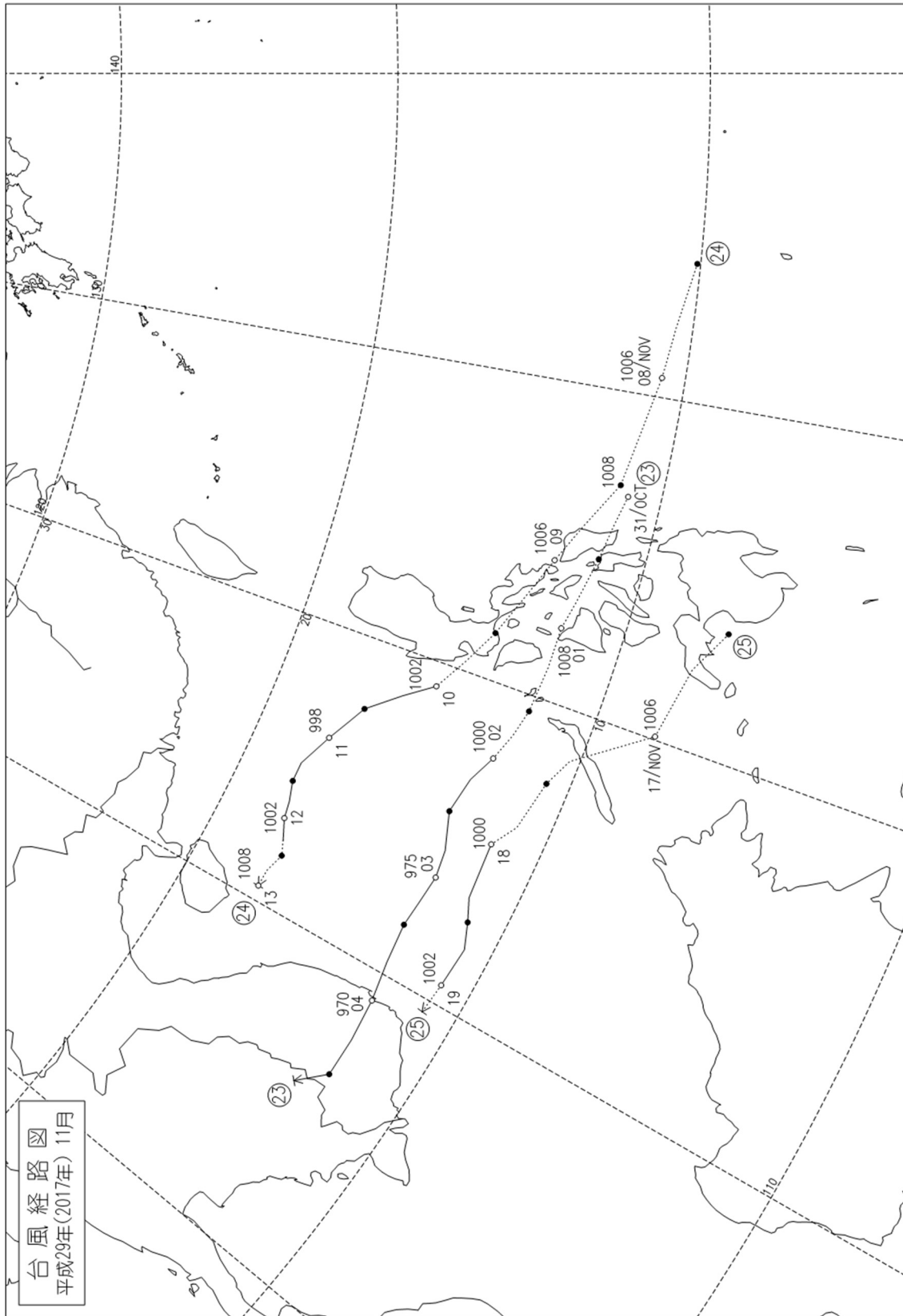
丸で囲った数字は台風番号である。経路上の○印は傍に記した日の時刻、●印は2時の位置で、→は消滅を示す。また、経路の実線は台風、破線は熱帯低気圧あるいは温帯低気圧の期間を示す。



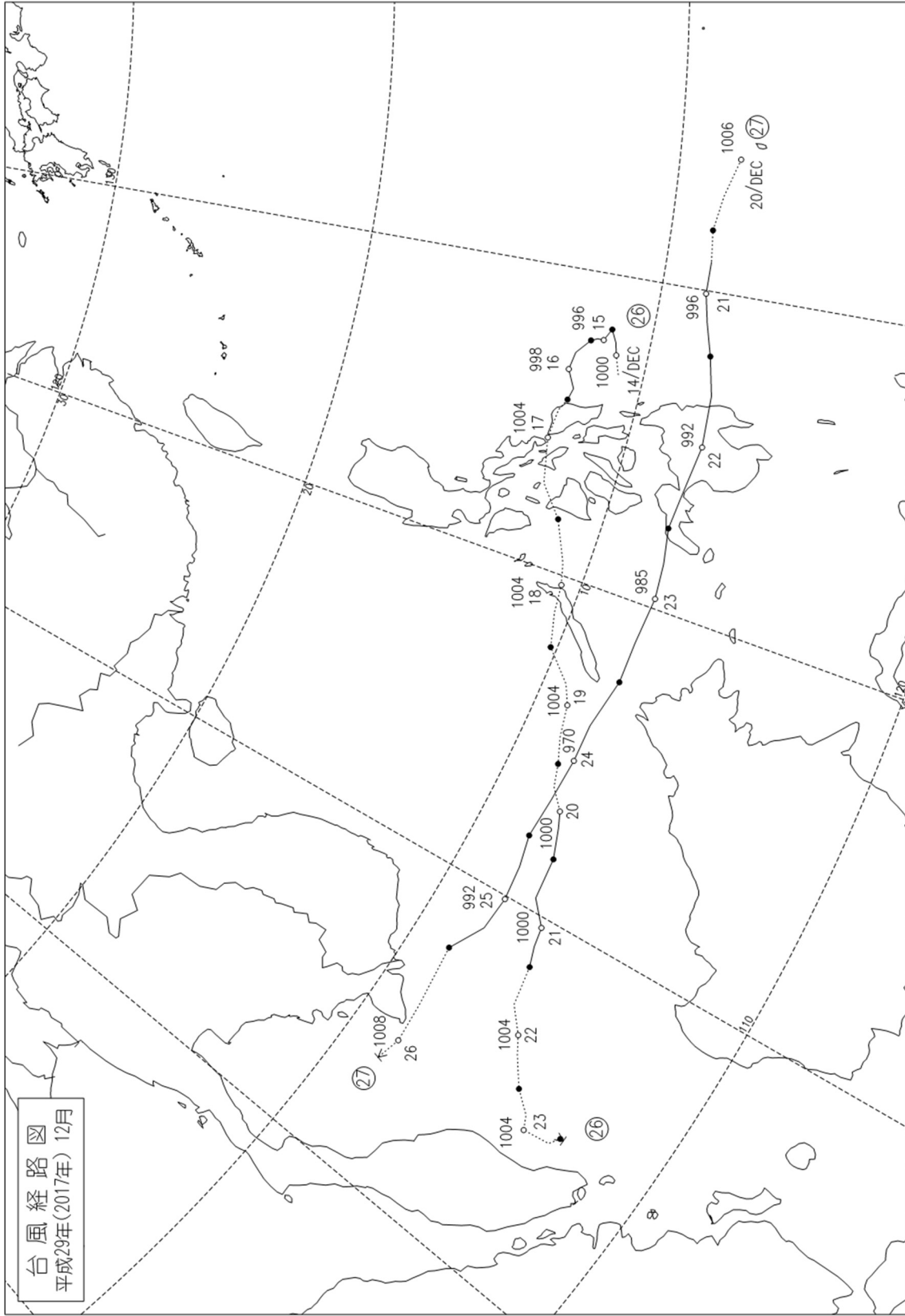


台風経路図  
平成29年(2017年)10月

丸で囲った数字は台風番号である。経路上の○印は傍に記した日の9時、●印は21時の位置で、→は消滅を示す。また、経路の実線は台風、破線は熱帯低気圧あるいは温帯低気圧の期間を示す。



丸で囲った数字は台風番号である。経路上の○印は傍に記した日の9時、●印は2時の位置で、→は消滅を示す。また、経路の実線は台風、破線は熱帯低気圧あるいは温帯低気圧の期間を示す。



丸で囲った数字は台風番号である。経路上の○印は傍に記した日の時刻、●印は2時の位置で、→は消滅を示す。また、経路の実線は台風、破線は熱帯低気圧あるいは温帯低気圧の期間を示す。





























資料7 東京都土砂災害警戒情報発表状況 平成29年1月1日～12月31日

(東京都、気象庁予報部 共同発表)

| 発表月日時分 |        | 発表号数 | 警戒対象地域    | 警戒解除地域   |
|--------|--------|------|-----------|----------|
| 5月23日  | 12時40分 | 第1号  | 小笠原村*     |          |
|        | 23時35分 | 第2号  |           | 小笠原村     |
| 6月4日   | 17時40分 | 第1号  | 小笠原村*     |          |
|        | 20時20分 | 第2号  |           | 小笠原村     |
| 8月31日  | 19時35分 | 第1号  | 小笠原村*     |          |
| 9月2日   | 4時15分  | 第2号  |           | 小笠原村     |
| 9月17日  | 10時38分 | 第1号  | 青ヶ島村*     |          |
|        | 15時46分 | 第2号  |           | 青ヶ島村     |
| 10月7日  | 2時48分  | 第1号  | 三宅村*      |          |
|        | 3時06分  | 第2号  | 三宅村 御蔵島村* |          |
|        | 5時15分  | 第3号  |           | 三宅村 御蔵島村 |

|        |        |     |  |   |
|--------|--------|-----|--|---|
| 10月23日 | 2時10分  | 第1号 | 八王子市* あきる野市* 日の出町* 檜原村*  |   |
|        | 3時04分  | 第2号 | 八王子市 町田市* あきる野市 日の出町 檜原村 奥多摩町*   |   |
|        | 3時55分  | 第3号 | 練馬区* 八王子市 町田市 日野市* 多摩市* 稲城市* あきる野市 西東京市* 日の出町 檜原村 奥多摩町   |   |
|        | 4時06分  | 第4号 | 練馬区 八王子市 町田市 日野市 武蔵村山市* 多摩市 稲城市 あきる野市 西東京市 日の出町 檜原村 奥多摩町   |   |
|        | 4時17分  | 第5号 | 練馬区 八王子市 昭島市* 町田市 日野市 武蔵村山市 多摩市 稲城市 あきる野市 西東京市 日の出町 檜原村 奥多摩町   |   |
|        | 4時37分  | 第6号 | 練馬区 八王子市 立川市* 昭島市 町田市 日野市 東大和市* 武蔵村山市 多摩市 稲城市 あきる野市 西東京市 日の出町 檜原村 奥多摩町   |   |
|        | 5時38分  | 第7号 | 中野区* 杉並区* 練馬区 八王子市 立川市 三鷹市* 府中市* 昭島市 調布市* 町田市 小金井市* 小平市* 日野市 東村山市* 国分寺市* 国立市* 福生市* 東大和市 清瀬市* 東久留米市* 武蔵村山市 多摩市 稲城市 羽村市* あきる野市 西東京市 瑞穂町* 日の出町 檜原村 奥多摩町 |   |
|        | 7時45分  | 第8号 |  | 中野区 杉並区 練馬区 八王子市 立川市 三鷹市 府中市 昭島市 調布市 町田市 小金井市 小平市 日野市 東村山市 国分寺市 国立市 福生市 東大和市 清瀬市 東久留米市 武蔵村山市 多摩市 稲城市 羽村市 あきる野市 西東京市 瑞穂町 日の出町 檜原村 奥多摩町 |
| 10月29日 | 18時50分 | 第1号 | 大島町*   |   |
|        | 20時42分 | 第2号 |  | 大島町   |

資料8 東京都竜巻注意情報発表状況 平成29年1月1日から12月31日まで  
(気象庁予報部)

| 発表日時   |        | 対象地域               | 有効期間         | 発表号数 |
|--------|--------|--------------------|--------------|------|
| 1月8日   | 23時42分 | 伊豆諸島南部             | 9日0時50分 まで   | 第1号  |
| 2月6日   | 0時18分  | 伊豆諸島南部             | 6日1時30分 まで   | 第1号  |
|        | 1時17分  | 伊豆諸島南部             | 6日2時30分 まで   | 第2号  |
|        | 2時26分  | 伊豆諸島南部             | 6日3時40分 まで   | 第3号  |
| 2月17日  | 17時08分 | 伊豆諸島北部             | 17日18時20分 まで | 第1号  |
|        | 19時06分 | 伊豆諸島北部             | 17日20時20分 まで | 第2号  |
|        | 22時22分 | 伊豆諸島南部             | 17日23時30分 まで | 第3号  |
| 2月20日  | 19時22分 | 伊豆諸島北部             | 20日20時30分 まで | 第1号  |
|        | 19時46分 | 伊豆諸島北部、伊豆諸島南部      | 20日21時00分 まで | 第2号  |
| 4月29日  | 18時33分 | 伊豆諸島北部             | 29日19時40分 まで | 第1号  |
|        | 19時12分 | 伊豆諸島北部、伊豆諸島南部      | 29日20時20分 まで | 第2号  |
| 7月4日   | 19時13分 | 東京地方               | 4日20時20分 まで  | 第1号  |
|        | 20時37分 | 東京地方               | 4日21時50分 まで  | 第2号  |
|        | 21時29分 | 東京地方、伊豆諸島北部        | 4日22時40分 まで  | 第3号  |
| 7月14日  | 14時42分 | 東京地方               | 14日15時50分 まで | 第1号  |
|        | 15時41分 | 東京地方               | 14日16時50分 まで | 第2号  |
| 7月16日  | 18時32分 | 東京地方               | 16日19時40分 まで | 第1号  |
| 7月18日  | 12時51分 | 東京地方               | 18日14時00分 まで | 第1号  |
|        | 13時51分 | 東京地方               | 18日15時00分 まで | 第2号  |
|        | 14時52分 | 東京地方               | 18日16時00分 まで | 第3号  |
|        | 16時11分 | 東京地方               | 18日17時20分 まで | 第4号  |
|        | 17時11分 | 東京地方               | 18日18時20分 まで | 第5号  |
|        | 17時19分 | 東京地方、伊豆諸島北部        | 18日18時30分 まで | 第6号  |
| 8月7日   | 20時38分 | 伊豆諸島北部             | 18日21時50分 まで | 第7号  |
|        | 16時41分 | 東京地方               | 7日17時50分 まで  | 第1号  |
| 8月8日   | 17時41分 | 東京地方               | 7日18時50分 まで  | 第2号  |
|        | 23時49分 | 東京地方               | 8日1時00分 まで   | 第3号  |
|        | 0時57分  | 東京地方               | 8日2時10分 まで   | 第4号  |
| 8月19日  | 17時26分 | 東京地方               | 19日18時40分 まで | 第1号  |
|        | 18時28分 | 東京地方               | 19日19時40分 まで | 第2号  |
| 9月4日   | 15時17分 | 伊豆諸島北部             | 4日16時30分 まで  | 第1号  |
| 9月18日  | 0時36分  | 東京地方               | 18日1時50分 まで  | 第1号  |
|        | 1時02分  | 東京地方、伊豆諸島南部        | 18日2時10分 まで  | 第2号  |
|        | 1時57分  | 東京地方、伊豆諸島北部、伊豆諸島南部 | 18日3時10分 まで  | 第3号  |
|        | 3時15分  | 伊豆諸島南部             | 18日4時30分 まで  | 第4号  |
| 10月7日  | 2時36分  | 伊豆諸島南部             | 7日3時50分 まで   | 第1号  |
|        | 3時38分  | 伊豆諸島南部             | 7日4時50分 まで   | 第2号  |
| 10月22日 | 22時54分 | 伊豆諸島北部             | 23日0時00分 まで  | 第1号  |
|        | 23時03分 | 伊豆諸島北部、伊豆諸島南部      | 23日0時10分 まで  | 第2号  |
| 10月23日 | 1時54分  | 伊豆諸島北部             | 23日3時00分 まで  | 第3号  |
| 10月29日 | 9時28分  | 伊豆諸島北部             | 29日10時40分 まで | 第1号  |
| 11月11日 | 7時31分  | 伊豆諸島北部             | 11日8時40分 まで  | 第1号  |
|        | 8時31分  | 伊豆諸島北部             | 11日9時40分 まで  | 第2号  |
|        | 9時36分  | 伊豆諸島北部             | 11日10時50分 まで | 第3号  |
| 12月25日 | 3時41分  | 伊豆諸島南部             | 25日4時50分 まで  | 第1号  |

資料9 平成29年関東海域における地方海上警報発表状況

気象庁予報部

| 種別 \ 月 | 1   | 2   | 3   | 4   | 5  | 6   | 7   | 8   | 9  | 10  | 11  | 12  | 計    |
|--------|-----|-----|-----|-----|----|-----|-----|-----|----|-----|-----|-----|------|
| 台風     | 0   | 0   | 0   | 0   | 0  | 0   | 0   | 0   | 12 | 9   | 0   | 0   | 21   |
| 暴風     | 28  | 8   | 42  | 0   | 0  | 4   | 6   | 0   | 4  | 13  | 22  | 8   | 135  |
| 強風     | 75  | 71  | 36  | 38  | 12 | 29  | 13  | 15  | 35 | 50  | 31  | 68  | 473  |
| その他    | 26  | 24  | 32  | 79  | 79 | 95  | 109 | 99  | 34 | 64  | 63  | 39  | 743  |
| 計      | 129 | 103 | 110 | 117 | 91 | 128 | 128 | 114 | 85 | 136 | 116 | 115 | 1372 |



資料10 東京都の主な災害（風水害）

（昭和38年以降）

| 年 月 日         | 災 害 名   | 主な被害 |         |     |     |     |       |         |         |         |  | 主 な 被害地域 | 災害救助法の適用 |
|---------------|---------|------|---------|-----|-----|-----|-------|---------|---------|---------|--|----------|----------|
|               |         | 死 者  | 行 方 不 明 | 重 傷 | 軽 傷 | 全 壊 | 半 壊   | 一 部 損 壊 | 床 上 浸 水 | 床 下 浸 水 |  |          |          |
| 38. 6. 4      | 台風第2号   | 3    |         | 1   | 4   | 1   | 1     | 1       | 106     |         |  | 区部全域     |          |
| 38. 8. 28~29  | 台風第11号  |      |         |     |     |     |       |         | 2,736   |         |  | 区部全域     |          |
| 〃             | 集中豪雨    | 1    |         | 1   | 20  |     |       |         | 4,876   |         |  | 区部全域     |          |
| 39. 9. 23~24  | 台風第20号  | 1    |         | 1   | 20  | 3   | 8     | 82      |         |         |  | 都内全域     |          |
| 40. 5. 27     | 台風第6号   |      |         |     |     |     |       | 2       | 1,085   |         |  | 都内全域     |          |
| 40. 8. 21~23  | 台風第17号  |      |         |     | 9   | 1   | 7     | 104     | 759     |         |  | 都内全域     |          |
| 40. 9. 10     | 台風第23号  |      |         |     | 9   | 1   |       |         |         |         |  | 都内全域     |          |
| 40. 9. 16~18  | 台風第24号  | 6    |         | 3   | 7   | 3   | 11    | 165     | 257     |         |  | 都内全域     |          |
| 41. 6. 27~28  | 台風第4号   | 2    | 1       | 2   | 4   | 12  | 20    | 37      | 15,852  |         |  | 都内全域     | 16       |
| 41. 9. 24~25  | 台風第26号  | 5    |         | 24  | 289 | 377 | 2,934 | 51,088  | 439     |         |  | 多摩地域     | 10       |
| 42. 9. 13~14  | 台風第22号  |      |         |     |     | 4   | 7     | 37      |         |         |  | 島しょ地域    |          |
| 42. 10. 26~27 | 台風第34号  |      |         |     |     |     |       | 1       | 9       |         |  | 区部・島しょ地域 |          |
| 43. 7. 5~6    | 大 雨     |      |         |     |     |     |       |         | 60      |         |  | 足立・葛飾    |          |
| 44. 10. 9     | 台風第12号  |      |         |     |     | 4   | 4     | 16      |         |         |  | 青ヶ島      |          |
| 45. 7. 1~2    | 大 雨     |      |         |     |     |     |       |         | 220     |         |  | 大田・町田ほか  |          |
| 45. 7. 5~6    | 台風第2号   |      |         |     |     |     |       |         | 1       |         |  | 多摩・島しょ地域 |          |
| 45. 9. 25     | 台風第17号  |      |         |     |     |     | 1     | 7       |         |         |  | 小笠原      |          |
| 45. 9. 29     | 大島集中豪雨  |      |         |     |     |     |       |         | 1       |         |  | 大島       |          |
| 46. 7. 7      | 台風第13号  |      |         |     |     |     |       |         | 5       |         |  | 多摩地域     |          |
| 46. 8. 31     | 台風第23号  | 3    |         |     |     |     | 1     | 24      | 577     |         |  | 区部・多摩地域  |          |
| 46. 9. 7      | 台風第25号  |      |         |     | 2   |     | 9     | 28      | 90      |         |  | 区部・島しょ地域 |          |
| 46. 9. 26     | 台風第29号  |      |         |     |     |     |       |         | 121     |         |  | 区部・多摩地域  |          |
| 47. 1. 10~13  | 低 気 圧   |      |         |     |     | 1   | 12    |         |         |         |  | 八丈島      |          |
| 47. 6. 25     | 三宅島集中豪雨 |      |         |     |     |     |       | 1       |         |         |  | 三宅島      |          |
| 47. 7. 12     | 大 雨     |      |         |     |     | 2   | 2     | 4       | 738     |         |  | 区部・多摩地域  |          |
| 47. 7. 15     | 台風第6号   |      |         |     | 1   |     |       | 3       | 69      |         |  | 都内全域     |          |
| 47. 9. 12     | 雷 雨     |      |         |     |     |     |       |         | 27      |         |  | 都内全域     |          |
| 47. 9. 15     | 低 気 圧   |      |         |     |     | 3   | 2     | 6       | 108     |         |  | 都内全域     |          |
| 47. 9. 17~18  | 台風第20号  |      |         |     |     |     | 1     | 1       | 101     |         |  | 都内全域     |          |
| 47. 10. 11    | 台風第24号  |      |         |     |     |     |       | 2       |         |         |  | 小笠原      |          |
| 47. 10. 29    | 台風第26号  |      |         |     |     | 1   |       |         |         |         |  | 小笠原      |          |
| 47. 12. 24    | 集中豪雨    |      |         |     |     |     |       |         | 64      |         |  | 新島       |          |

| 年 月 日       | 災 害 名  | 主な被害 |      |    |    |     |     |       |      |       | 主 な 被害地域 | 災害救助法の適用  |    |
|-------------|--------|------|------|----|----|-----|-----|-------|------|-------|----------|-----------|----|
|             |        | 死者   | 行方不明 | 重傷 | 軽傷 | 全壊  | 半壊  | 一部損壊  | 床上浸水 | 床下浸水  |          |           |    |
| 48. 6. 9    | 大 雨    |      |      |    |    |     |     |       |      | 43    |          | 足立        |    |
| 48. 7. 2    | 雷 雨    |      |      |    |    |     |     |       |      | 184   |          | 板橋・練馬ほか   |    |
| 48. 8. 4    | 大 雨    |      |      |    |    |     |     |       |      | 212   |          | 大田・世田谷ほか  |    |
| 48.10.13    | 大 雨    |      |      |    |    |     |     |       |      | 571   |          | 区部・多摩地域   |    |
| 48.10.21    | 大 雨    |      |      |    |    |     |     |       |      | 2     |          | 江戸川       |    |
| 48.11.10    | 大 雨    |      |      |    |    |     |     |       |      | 250   |          | 江東・足立・葛飾  |    |
| 49. 6. 9    | 雷 雨    |      |      |    |    |     |     |       |      | 53    |          | 足立・葛飾ほか   |    |
| 49. 6.18    | 大 雨    |      |      |    |    |     |     |       |      | 1     |          | 小平        |    |
| 49. 7. 7    | 台風第8号  |      |      |    |    |     |     |       |      | 88    |          | 品川・目黒ほか   |    |
| 49. 7.10    | 大 雨    |      |      |    |    |     |     |       |      | 40    |          | 大田・八王子ほか  |    |
| 49. 7.20    | 雷 雨    | 1    |      |    | 2  |     | 3   | 1     |      | 770   |          | 区部・多摩地域   | 新宿 |
| 49. 8. 1    | 雷 雨    |      |      |    |    |     |     |       |      | 136   |          | 新宿・文京ほか   |    |
| 49. 8.26    | 台風第14号 |      |      |    | 1  |     |     | 1     |      | 4     |          | 多摩地域      |    |
| 49. 9. 1    | 台風第16号 |      |      | 1  | 1  | 19  |     | 9     |      | 80    |          | 都内全域      |    |
| 49. 9. 9    | 集中豪雨   |      |      |    |    |     |     |       |      | 82    |          | 区部・多摩地域   |    |
| 50. 6.10    | 集中豪雨   |      |      |    |    |     |     |       |      | 44    |          | 多摩地域      |    |
| 50. 8.23    | 集中豪雨   |      |      |    |    |     |     |       |      | 9     |          | 江戸川・小金井ほか |    |
| 50. 9. 5    | 集中豪雨   |      |      |    |    |     |     |       |      | 13    |          | 品川        |    |
| 50.10. 5    | 台風第13号 |      |      | 3  | 82 | 285 | 524 | 1,286 |      | 4     |          | 島しょ地域     | 八丈 |
| 50.11. 7    | 集中豪雨   |      |      |    |    |     |     |       |      | 41    |          | 足立・葛飾ほか   |    |
| 51. 9. 9    | 台風第17号 |      |      |    | 1  |     |     | 6     |      | 2,288 |          | 区部・多摩地域   | 板橋 |
| 52. 3.30~31 | 集中豪雨   |      |      |    |    |     |     |       |      | 1     |          | 田無        |    |
| 52. 5.15    | 大 雨    |      |      |    |    |     |     |       |      | 7     |          | 板橋        |    |
| 52. 6.10    | 大 雨    |      |      |    |    |     | 1   |       |      |       |          | 八丈島       |    |
| 52. 6.14    | 集中豪雨   |      |      |    |    |     |     |       |      | 3     |          | 大田・江戸川    |    |
| 52. 7. 7    | 雷 雨    | 1    |      |    | 1  |     | 2   | 1     |      | 45    |          | 多摩地域      |    |
| 52. 7.16~17 | 雷 雨    |      |      |    |    |     |     |       |      | 3     |          | 大田・杉並・足立  |    |
| 52. 7.19    | 集中豪雨   |      |      |    |    |     |     |       |      | 2     |          | 大田・杉並・足立  |    |
| 52. 8.14    | 集中豪雨   |      |      |    |    |     |     | 1     |      |       |          | 練馬・稲城     |    |
| 52. 8.17~19 | 集中豪雨   |      |      |    |    | 1   |     |       |      | 231   |          | 区部・多摩地域   |    |
| 52. 9. 9    | 台風第9号  |      |      |    |    |     |     |       |      | 5     |          | 世田谷ほか     |    |
| 52. 9.19    | 台風第11号 |      |      |    |    |     |     |       |      | 1     |          | 区部・多摩地域   |    |

| 年 月 日      | 災 害 名  | 主な被害 |      |    |    |    |     |       |       |      | 主 なる被害地域 | 災害救助法の適用  |                                 |
|------------|--------|------|------|----|----|----|-----|-------|-------|------|----------|-----------|---------------------------------|
|            |        | 死者   | 行方不明 | 重傷 | 軽傷 | 全壊 | 半壊  | 一部壊   | 床上浸   | 床上水浸 |          |           | 床上水浸                            |
| 52.12.16   | 集中豪雨   |      |      |    |    |    |     |       |       | 1    |          | 大田        |                                 |
| 53.2.28    | 突風     |      |      | 2  | 32 | 1  | 2   | 584   |       |      |          | 区部        |                                 |
| 53.4.6     | 集中豪雨   |      | 1    |    | 1  |    |     | 2     | 1,874 |      |          | 区部・多摩地域   | 新宿・板橋                           |
| 53.7.11    | 集中豪雨   |      |      |    |    |    |     |       | 243   |      |          | 多摩地域      |                                 |
| 54.3.24    | 集中豪雨   |      |      |    |    |    |     |       | 33    |      |          | 区部・多摩地域   |                                 |
| 54.3.31    | 強風     |      |      |    |    |    |     | 9     |       |      |          | 檜原        |                                 |
| 54.5.8     | 集中豪雨   |      |      |    |    |    |     |       | 5     |      |          | 足立        |                                 |
| 54.5.15    | 集中豪雨   |      |      |    |    |    |     |       | 826   |      |          | 区部・多摩地域   | 新宿                              |
| 54.8.11    | 集中豪雨   |      |      |    |    |    |     |       | 15    |      |          | 板橋        |                                 |
| 54.8.29    | 大雨     |      |      |    |    | 1  | 1   |       |       |      |          | 御蔵島       |                                 |
| 54.9.4     | 台風第12号 |      |      | 1  |    |    |     | 29    | 107   |      |          | 多摩地域      |                                 |
| 54.10.7    | 台風第18号 |      |      |    |    |    |     |       | 4     |      |          | 足立        |                                 |
| 54.10.19   | 台風第20号 | 5    |      | 10 | 71 | 33 | 358 | 1,505 | 184   |      |          | 都内全域      |                                 |
| 55.5.21    | 台風第3号  |      |      |    |    |    |     | 2     |       |      |          | 八丈島       |                                 |
| 55.9.10~11 | 台風第13号 | 1    |      |    | 1  |    |     |       | 9     |      |          | 区部・多摩地域   |                                 |
| 55.9.27    | 大雨     |      |      |    |    |    |     | 1     | 1     |      |          | 八丈島       |                                 |
| 55.10.14   | 台風第19号 |      |      |    | 1  | 2  | 7   | 68    |       |      |          | 島しょ地域     |                                 |
| 56.4.20    | 大雨     |      |      |    |    |    |     |       | 2     |      |          | 足立・国分寺ほか  |                                 |
| 56.7.22    | 集中豪雨   |      |      |    |    |    |     |       | 1,796 |      |          | 区部・多摩地域   | 新宿、文京<br>目黒、豊島                  |
| 56.7.23~24 | 大雨     |      |      |    |    |    |     |       | 30    |      |          | 小金井・国分寺   |                                 |
| 56.8.22    | 台風第15号 |      |      | 1  |    | 1  |     | 2     | 20    |      |          | 都内全域      |                                 |
| 56.10.1    | 台風第22号 |      |      |    |    |    | 1   | 10    |       |      |          | 八丈島       |                                 |
| 56.10.22   | 台風第24号 |      |      |    | 4  | 1  | 1   | 6     | 6,235 |      |          | 都内全域      | 千代田、文京<br>新宿、豊島<br>足立、葛飾<br>江戸川 |
| 57.4.15    | 大雨     |      |      |    |    |    |     |       | 7     |      |          | 目黒・足立     |                                 |
| 57.6.3     | 強風     |      |      |    | 2  |    |     |       |       |      |          | 千代田・中央    |                                 |
| 57.6.20    | 大雨     |      |      |    |    |    |     |       | 155   |      |          | 区部全域      |                                 |
| 57.6.21    | 大雨     |      |      |    |    |    |     |       | 3     |      |          | 奥多摩       |                                 |
| 57.7.31    | 大雨     |      |      |    |    |    |     |       | 3     |      |          | 多摩地域      |                                 |
| 57.8.1     | 台風第10号 |      |      |    | 11 | 5  | 13  | 104   | 54    |      |          | 都内全域      |                                 |
| 57.8.27    | 大雨     |      |      |    |    |    |     |       | 1     |      |          | 八王子・青梅    |                                 |
| 57.9.1~4   | 台風第15号 |      |      |    |    |    |     | 6     |       |      |          | 小笠原・青ヶ島ほか |                                 |
| 57.9.12    | 台風第18号 |      |      | 1  | 12 | 4  | 3   | 18    | 5,733 |      |          | 都内全域      | 新宿、文京<br>品川、中野<br>杉並、練馬<br>足立   |

| 年 月 日        | 災 害 名  | 主な被害 |            |     |     |     |     |            |            |            | 主 な<br>被害地域 | 災害救助<br>法の適用 |
|--------------|--------|------|------------|-----|-----|-----|-----|------------|------------|------------|-------------|--------------|
|              |        | 死 者  | 行 方<br>不 明 | 重 傷 | 軽 傷 | 全 壊 | 半 壊 | 一 部<br>損 壊 | 床 上<br>浸 水 | 床 下<br>浸 水 |             |              |
| 57.10.8      | 台風第21号 |      |            |     |     | 11  | 2   | 49         | 1          |            | 八丈島・青ヶ島     |              |
| 57.11.30     | 大 雨    | 1    |            |     | 1   |     |     |            | 401        |            | 区部・多摩地域     |              |
| 58.6.10      | 大 雨    |      |            |     |     |     |     |            | 354        |            | 区部全域        |              |
| 58.7.9       | 大 雨    |      |            |     |     |     |     |            | 13         |            | 品川・目黒ほか     |              |
| 58.8.17      | 台風第5号  |      |            |     |     |     |     |            | 7          |            | 多摩地域        |              |
| 58.9.1       | 大 雨    |      |            |     |     |     |     |            | 2          |            | 足立          |              |
| 58.10.11     | 台風第13号 |      |            |     |     | 1   |     | 6          |            |            | 島しょ地域       |              |
| 58.11.7      | 台風第17号 |      |            | 1   | 5   | 30  | 24  | 73         | 1          |            | 区部全域        | 小笠原          |
| 59.1.19~2.17 | 大 雪    |      |            | 8   | 160 |     |     |            |            |            | 区部地域        |              |
| 59.7.11      | 大 雨    |      |            |     |     |     |     |            | 9          |            | 江戸川         |              |
| 59.7.27      | 大 雨    |      |            |     |     |     |     |            | 2          |            | 町田          |              |
| 59.10.30     | 台風第22号 |      |            |     |     | 3   | 5   | 44         |            |            | 小笠原         |              |
| 60.6.30~7.1  | 台風第6号  |      |            | 1   | 4   | 3   | 4   | 47         | 22         | 209        | 都内全域        |              |
| 60.7.14      | 大 雨    | 1    |            |     | 1   |     |     | 2          | 1,193      | 7,351      | 区部          |              |
| 60.7.20      | 大 雨    |      |            |     |     |     |     |            | 1          | 126        | 板橋・青梅ほか     |              |
| 60.7.21      | 大 雨    |      |            |     |     |     |     |            | 1          | 146        | 多摩地域        |              |
| 60.9.6       | 大 雨    |      |            |     |     |     |     |            | 65         | 855        | 足立          |              |
| 61.3.23      | 大雪及び大雨 | 2    |            | 1   | 8   |     |     | 1          |            |            | 都内全域・大島     |              |
| 61.7.23      | 雷 雨    |      |            |     |     |     |     |            | 4          |            | 区部・多摩地域     |              |
| 61.8.4       | 台風第10号 |      |            |     |     |     |     |            | 738        |            | 都内全域        | 足立           |
| 61.9.2~3     | 台風第15号 |      |            |     |     |     |     |            | 3          |            | 区部・多摩地域     |              |
| 61.9.6       | 雷 雨    |      |            |     |     |     |     |            | 1          |            | 文京・中野       |              |
| 61.9.8~9     | 雷 雨    |      |            |     |     |     |     |            | 10         |            | 江戸川         |              |
| 61.9.28~29   | 台風第17号 |      |            |     |     | 6   | 1   | 20         |            |            | 小笠原         |              |
| 62.7.25      | 大 雨    | 1    |            |     | 1   |     |     |            | 349        | 3,482      | 都内全域        |              |
| 62.7.31      | 大 雨    | 1    |            |     | 2   |     |     |            | 250        | 1,947      | 区部          |              |
| 62.8.24      | 大 雨    |      |            |     |     |     |     |            | 25         | 657        | 都内全域        |              |
| 63.8.11~12   | 大 雨    |      |            |     |     |     |     |            | 28         | 346        | 都内全域        |              |
| 元.6.23       | 大 雨    |      |            |     |     |     |     |            | 4          | 7          | 新島・神津       |              |
| 元.7.26       | 大 雨    |      |            |     |     |     |     |            | 4          | 21         | 小金井ほか       |              |
| 元.8.1        | 大 雨    |      |            |     | 1   |     |     | 5          | 1,100      | 2,534      | 都内全域        | 中野           |
| 元.8.10       | 大 雨    |      |            |     |     |     | 1   |            | 189        | 434        | 区部・多摩地域     |              |

| 年 月 日         | 災 害 名  | 主な被害 |            |     |     |     |     |            |            |            | 主 な<br>被害地域 | 災害救助<br>法の適用 |          |    |
|---------------|--------|------|------------|-----|-----|-----|-----|------------|------------|------------|-------------|--------------|----------|----|
|               |        | 死 者  | 行 方<br>不 明 | 重 傷 | 軽 傷 | 全 壊 | 半 壊 | 一 部<br>損 壊 | 床 上<br>浸 水 | 床 下<br>浸 水 |             |              |          |    |
| 元. 8. 27      | 台風第17号 | 1    |            |     |     |     |     |            |            | 4          | 青梅ほか        |              |          |    |
| 元. 8. 28      | 雷 雨    |      |            |     |     |     |     |            |            | 2          | 12          | 東村山ほか        |          |    |
| 元. 9. 19~20   | 台風第22号 |      |            |     | 1   |     |     | 1          |            | 5          | 32          | 都内全域         |          |    |
| 2. 1. 16      | 大 雪    |      |            | 3   | 13  |     |     |            |            |            |             |              | 区部・多摩地域  |    |
| 2. 1. 31~2. 1 | 大 雪    |      |            | 11  | 35  |     |     |            |            |            |             |              | 区部・多摩地域  |    |
| 2. 7. 26      | 大 雨    |      |            |     |     |     |     |            |            | 1          | 160         |              | 新宿・中野・豊島 |    |
| 2. 8. 8       | 大 雨    |      |            |     |     |     |     |            |            | 21         | 89          |              | 区部・多摩地域  |    |
| 2. 8. 10      | 台風第11号 | 1    |            |     |     |     |     | 3          |            |            |             |              | 都内全域     |    |
| 2. 9. 13      | 大 雨    |      |            |     |     |     |     |            |            | 57         | 174         |              | 品川・大田ほか  |    |
| 2. 9. 19~20   | 台風第19号 |      |            |     | 3   |     | 5   | 59         |            |            | 2           |              | 都内全域     |    |
| 2. 9. 30      | 台風第20号 |      |            |     |     |     | 1   | 2          |            | 10         | 51          |              | 都内全域     |    |
| 2. 11. 30     | 台風第28号 |      |            |     |     |     |     |            |            | 16         | 85          |              | 都内全域     |    |
| 2. 12. 11     | 突 風    |      |            |     |     |     |     | 1          |            |            |             |              | 江東       |    |
| 3. 8. 1       | 大 雨    |      |            |     |     |     |     | 1          |            | 35         | 82          |              | 都内全域     |    |
| 3. 8. 20      | 大 雨    | 3    | 1          |     | 2   | 3   | 3   | 1          |            | 6          | 21          |              | 都内全域     |    |
| 3. 9. 8~9     | 台風第15号 |      |            |     |     | 2   | 2   | 46         |            | 2          | 16          |              | 都内全域     |    |
| 3. 9. 19~20   | 台風第18号 | 1    |            | 1   | 2   | 1   | 3   | 10         |            | 483        | 2,739       |              | 都内全域     |    |
| 3. 10. 11~13  | 台風第21号 |      | 2          |     | 6   |     |     |            |            | 1          | 1           |              | 都内全域     |    |
| 4. 2. 1       | 大 雪    |      |            |     | 35  |     |     | 1          |            |            |             |              | 都内全域     |    |
| 4. 6. 20      | 大 雨    |      |            |     |     |     |     |            |            | 3          | 21          |              | 多摩地域     |    |
| 4. 7. 15      | 大 雨    |      |            |     |     |     |     |            |            | 22         | 298         |              | 都内全域     |    |
| 4. 12. 8      | 大 雨    |      |            |     |     |     |     |            |            | 9          | 144         |              | 都内全域     |    |
| 5. 6. 21      | 大 雨    |      |            |     |     |     |     | 4          |            | 212        | 456         |              | 区部       |    |
| 5. 7. 24~25   | 大 雨    |      |            |     |     |     |     |            |            | 3          | 5           |              | 新宿       |    |
| 5. 8. 1       | 大 雨    |      |            |     |     |     |     |            |            | 50         | 97          |              | 中野       |    |
| 5. 8. 26~27   | 台風第11号 |      |            |     |     |     |     | 3          |            | 826        | 3,312       |              | 都内全域     | 中野 |
| 5. 11. 14     | 大 雨    |      |            |     |     |     |     |            |            | 12         | 105         |              | 都内全域     |    |
| 6. 2. 11~12   | 大 雪    |      |            |     | 15  |     |     |            |            |            |             |              | 大田       |    |
| 6. 2. 21~22   | 低気圧通過  |      |            |     |     |     |     | 7          |            |            |             |              | 島しょ地域    |    |
| 6. 6. 1       | 大 雨    |      |            |     |     |     |     |            |            | 1          | 1           |              | 杉並区      |    |
| 6. 7. 7       | 大 雨    |      |            |     |     |     |     |            |            | 80         | 160         |              | 都内全域     |    |
| 6. 7. 12      | 大 雨    |      |            |     |     |     |     |            |            | 2          | 43          |              | 都内全域     |    |

| 年 月 日       | 災 害 名  | 主な被害 |            |     |     |     |     |            |            |            | 主 な<br>被害地域 | 災害救助<br>法の適用 |
|-------------|--------|------|------------|-----|-----|-----|-----|------------|------------|------------|-------------|--------------|
|             |        | 死 者  | 行 方<br>不 明 | 重 傷 | 軽 傷 | 全 壊 | 半 壊 | 一 部<br>損 壊 | 床 上<br>水 浸 | 床 下<br>水 浸 |             |              |
| 6. 7. 18    | 大 雨    |      |            |     |     |     |     |            | 27         | 125        | 区部全域        |              |
| 6. 8. 20~21 | 大 雨    |      |            |     | 1   |     |     | 1          | 21         | 72         | 都内全域        |              |
| 6. 9. 2     | 大 雨    |      |            |     |     |     |     |            | 18         | 99         | 区部全域        |              |
| 6. 9. 17    | 大 雨    |      |            |     | 1   |     |     |            | 5          | 50         | 都内全域        |              |
| 6. 9. 29~30 | 台風第26号 |      |            |     |     |     |     | 3          |            |            | 八王子市        |              |
| 7. 7. 4     | 大 雨    |      |            |     |     |     |     |            | 1          |            | 世田谷区        |              |
| 7. 7. 25    | 大 雨    |      |            |     |     |     |     |            | 3          | 1          | 町田市         |              |
| 7. 8. 2     | 大 雨    |      |            |     |     |     |     |            | 59         | 52         | 区部・多摩地域     |              |
| 7. 8. 6     | 大 雨    |      |            |     |     |     |     | 1          | 6          | 95         | 多摩地域        |              |
| 7. 8. 22    | 大 雨    |      |            |     | 1   |     | 1   | 1          | 13         | 49         | 多摩地域        |              |
| 7. 9. 16~17 | 台風第12号 |      |            |     | 1   | 16  | 24  | 659        |            | 6          | 島しょ地域       |              |
| 8. 7. 9~10  | 台風第5号  |      |            |     |     |     |     |            |            |            | 島しょ地域       |              |
| 8. 7. 21    | 大 雨    |      |            |     |     |     |     |            | 1          | 21         | 多摩地域        |              |
| 8. 9. 21~22 | 台風第17号 |      |            |     | 9   | 1   | 5   | 199        | 10         | 72         | 都内全域        |              |
| 9. 4. 7     | 大 雨    |      |            |     |     |     |     |            | 2          | 2          | 新宿・千代田      |              |
| 9. 4. 22~23 | 台風第1号  |      |            |     |     |     |     | 6          |            |            | 小笠原         |              |
| 9. 5. 24~25 | 大 雨    |      |            |     |     |     |     | 1          |            |            | 練馬          |              |
| 9. 6. 12~13 | 台風第6号  |      |            |     |     | 2   | 2   | 1          |            |            | 小笠原         |              |
| 9. 6. 20    | 台風第7号  | 1    |            | 1   | 2   |     |     | 20         | 1          | 6          | 渋谷・武蔵村山ほか   |              |
| 9. 6. 28~29 | 台風第8号  |      |            |     |     |     |     | 1          |            |            | 東村山         |              |
| 9. 8. 23    | 大 雨    |      |            |     |     |     |     |            | 111        | 177        | 品川・目黒ほか     |              |
| 9. 9. 3     | 大 雨    |      |            |     |     |     |     |            | 5          | 1          | 目黒・保谷ほか     |              |
| 9. 9. 18~19 | 台風第20号 |      |            |     |     |     |     | 9          |            |            | 大島・小笠原      |              |
| 9. 9. 21~25 | 台風第24号 | 3    |            |     | 3   | 3   | 5   | 93         |            |            | 小笠原         |              |
| 9. 11. 7~8  | 台風第25号 |      |            |     |     | 1   | 1   | 1          | 1          | 3          | 小笠原         |              |
| 9. 11. 17   | 竜 巻    |      |            | 1   | 5   | 4   | 4   | 49         |            |            | 八丈島         |              |
| 10. 1. 8~9  | 大 雪    |      |            |     | 4   |     |     | 6          |            |            | 区部全域        |              |
| 10. 1. 15   | 大 雪    | 1    |            |     | 2   |     |     | 26         |            |            | 都内各地        |              |
| 10. 2. 8    | 竜 巻    |      |            |     |     |     |     | 12         |            |            | 北区          |              |
| 10. 3. 5~6  | 大 雨    |      |            |     |     |     | 1   | 10         |            |            | 伊豆諸島南部      |              |
| 10. 7. 30   | 大 雨    |      |            |     | 1   |     | 1   | 2          | 12         | 57         | 都内各地        |              |
| 10. 8. 3    | 大 雨    |      |            |     |     |     |     |            | 46         | 85         | 区部中心        |              |

| 年 月 日         | 災 害 名    | 主な被害 |            |     |     |     |     |            |            |            | 主 な<br>被害地域 | 災害救助<br>法の適用 |
|---------------|----------|------|------------|-----|-----|-----|-----|------------|------------|------------|-------------|--------------|
|               |          | 死 者  | 行 方<br>不 明 | 重 傷 | 軽 傷 | 全 壊 | 半 壊 | 一 部<br>損 壊 | 床 上<br>浸 水 | 床 下<br>浸 水 |             |              |
| 10. 8. 28 ~30 | 大雨・台風第4号 |      |            |     |     |     |     |            | 12         | 143        | 都内全域        |              |
| 10. 9. 7~     | 大 雨      |      |            |     | 1   |     |     |            | 1          | 5          | 八丈島         |              |
| 10. 9. 15 ~16 | 台風第5号    |      |            |     |     |     |     | 13         | 10         | 22         | 都内全域        |              |
| 11. 7. 13~14  | 大 雨      |      |            | 1   | 1   |     |     |            | 4          | 11         | 大田区・荒川区     |              |
| 11. 7. 21     | 大 雨      | 1    |            | 1   | 2   |     |     |            | 493        | 315        | 新宿区・杉並区ほか   |              |
| 11. 7. 22     | 大 雨      |      |            |     |     |     |     |            | 8          | 6          | 新宿区・豊島区     |              |
| 11. 8. 14     | 大 雨      |      |            |     |     |     | 2   | 2          | 46         | 319        | 区部・多摩地域     |              |
| 11. 8. 24     | 大 雨      |      |            |     |     |     |     | 1          | 70         | 43         | 区部・多摩地域     |              |
| 11. 8. 29     | 大 雨      |      |            |     |     |     |     |            | 1,168      | 1,372      | 区部中心        |              |
| 11. 10. 27    | 大 雨      |      |            |     |     |     |     | 2          | 2          | 24         | 区部中心        |              |
| 12. 3. 24     | 強 風      |      |            |     |     |     |     | 1          |            |            | 八丈島         |              |
| 12. 4. 10     | 大 雨      |      |            |     |     |     |     | 1          |            |            | 町田市         |              |
| 12. 7. 3      | 大 雨      |      |            |     |     |     |     |            | 6          | 33         | 港区・品川区ほか    |              |
| 12. 7. 4      | 大 雨      |      |            |     |     |     |     |            | 127        | 267        | 区部全域        |              |
| 12. 7. 8      | 台風3号     |      |            |     | 1   | 3   |     | 13         | 4          | 33         | 都内全域        |              |
| 12. 8. 5      | 大 雨      |      |            |     |     |     |     |            | 11         | 15         | 新宿区・豊島区ほか   |              |
| 12. 8. 7      | 大 雨      |      |            |     |     |     |     |            | 2          | 8          | 区部中心        |              |
| 12. 9. 12     | 大 雨      |      |            |     | 1   |     |     | 1          | 28         | 202        | 区部・多摩地域     |              |
| 12. 12. 25    | 竜 巻      |      |            |     | 1   |     | 2   |            |            |            | 足立区・大島      |              |
| 13. 1. 27     | 大 雪      |      |            |     | 1   |     |     | 4          |            |            | 港区・練馬区ほか    |              |
| 13. 6. 7      | 大 雨      |      |            |     |     |     |     |            | 8          | 14         | 大田区・葛飾区     |              |
| 13. 6. 11     | 大 雨      |      |            |     |     |     |     |            | 3          | 4          | 品川区・目黒区ほか   |              |
| 13. 7. 18     | 大 雨      |      |            |     |     |     |     |            | 130        | 141        | 区部中心        |              |
| 13. 7. 25     | 大 雨      |      |            |     | 1   |     |     |            | 4          | 11         | 区部・多摩地域     |              |
| 13. 8. 21     | 台風11号    |      |            |     |     |     |     |            | 1          |            | 区部・多摩地域     |              |
| 13. 9. 10     | 台風15号    | 1    |            |     | 1   |     |     | 58         | 10         | 133        | 全 域         |              |
| 13. 9. 19     | 台風17号    |      |            |     |     |     |     | 4          |            |            | 八丈・青ヶ島      |              |
| 13. 10. 10    | 大 雨      |      |            |     |     |     |     |            | 4          | 5          | 区部中心        |              |
| 13. 10. 18    | 台風21号    |      |            |     |     |     |     |            |            |            | 八丈・青ヶ島      |              |
| 14. 1. 21     | 大 雨      |      |            |     |     |     |     | 2          | 1          | 5          | 目黒区・大田区ほか   |              |
| 14. 4. 21     | 大 雨      |      |            |     |     |     |     |            |            |            | 八丈町         |              |
| 14. 7. 11     | 台風6号     |      |            |     |     |     | 1   | 2          | 1          | 1          | 全 域         |              |
| 14. 7. 16     | 台風7号     |      |            |     |     |     |     | 5          |            |            | 区部・島しょ地域    |              |
| 14. 8. 2      | 大 雨      |      |            |     |     |     |     |            | 26         | 28         | 区部中心        |              |

| 年 月 日         | 災 害 名     | 主な被害 |            |     |     |     |     |            |            |            | 主 な<br>被害地域  | 災害救助<br>法の適用 |
|---------------|-----------|------|------------|-----|-----|-----|-----|------------|------------|------------|--------------|--------------|
|               |           | 死 者  | 行 方<br>不 明 | 重 傷 | 軽 傷 | 全 壊 | 半 壊 | 一 部<br>損 壊 | 床 上<br>浸 水 | 床 下<br>浸 水 |              |              |
| 14. 8. 4      | 大 雨       |      |            |     |     |     |     |            | 123        | 232        | 区部中心         |              |
| 14. 8. 19     | 台 風 1 3 号 |      |            |     | 1   |     |     | 1          | 3          | 7          | 全域           |              |
| 14. 9. 6      | 大 雨       |      |            |     |     |     |     |            | 3          | 7          | 港区・品川区ほか     |              |
| 14. 9. 7      | 大 雨       |      |            |     |     |     |     |            | 2          | 8          | 区部中心         |              |
| 14. 9. 9      | 大 雨       |      |            |     |     |     |     |            | 7          | 32         | 八王子市・日野市ほか   |              |
| 14. 10. 1     | 台 風 2 1 号 |      |            |     |     | 4   | 9   | 61         | 2          | 26         | 全域           |              |
| 14. 10. 7     | 竜 巻       |      |            |     |     | 1   |     | 3          |            |            | 大島町          |              |
| 14. 11. 1     | 大 雨       |      |            |     |     |     |     |            |            |            | 東村山市・八丈町     |              |
| 15. 3. 21     | 強 風       |      |            |     |     |     |     | 1          |            |            | 江東区・板橋区      |              |
| 15. 5. 20     | 大 雨       |      |            |     |     |     |     |            | 5          | 4          | 中野区・西東京市     |              |
| 15. 6. 23     | 大 雨       |      |            |     |     |     |     |            |            |            | 八丈町          |              |
| 15. 6. 25     | 大 雨       |      |            |     |     |     |     |            | 13         | 44         | 都内全域         |              |
| 15. 7. 25     | 大 雨       |      |            |     |     |     |     |            |            | 2          | 多摩地域         |              |
| 15. 7. 31     | 大 雨       |      |            |     |     |     |     |            |            |            | 神津島村         |              |
| 15. 8. 5      | 大 雨       |      |            |     |     |     |     |            | 1          |            | 都内全域         |              |
| 15. 8. 7～8    | 台 風 1 0 号 |      |            |     |     |     |     | 3          |            |            | 都内全域         |              |
| 15. 8. 15     | 大 雨       |      |            |     |     | 1   |     | 1          |            | 1          | 都内全域         |              |
| 15. 9. 3      | 大 雨       |      |            |     |     |     |     |            | 5          | 69         | 23区地域        |              |
| 15. 9. 20～22  | 台 風 1 5 号 |      |            |     |     | 6   | 19  | 166        |            |            | 伊豆諸島全域       |              |
| 15. 9. 28～30  | 台 風 1 6 号 |      |            |     |     |     |     | 2          |            |            | 小笠原村         |              |
| 15. 10. 13    | 大 雨       |      |            |     |     |     |     | 1          | 115        | 142        | 都内全域         |              |
| 15. 11. 25    | 大 雨       |      |            |     |     |     |     |            |            |            | 青梅市・利島村      |              |
| 15. 12. 20    | 強 風       |      |            |     |     |     |     | 1          |            |            | 小平市          |              |
| 16. 2. 23     | 竜 巻       |      |            |     |     |     |     | 11         |            |            | 世田谷区・目黒区     |              |
| 16. 3. 30     | 大 雨       |      |            |     |     |     |     |            | 2          |            | 目黒区          |              |
| 16. 5. 20～21  | 台 風 2 号   |      |            |     |     |     |     |            |            |            | 八丈町          |              |
| 16. 6. 21～22  | 台 風 6 号   |      |            |     |     |     |     | 4          |            |            | 都内全域         |              |
| 16. 7. 28～30  | 台 風 1 0 号 |      |            |     |     |     |     | 4          |            |            | 青ヶ島          |              |
| 16. 8. 28～31  | 台 風 1 6 号 |      |            |     |     |     |     | 6          | 1          |            | 23区地域・伊豆諸島南部 |              |
| 16. 9. 4      | 集 中 豪 雨   |      |            |     |     |     |     |            | 38         | 48         | 2 3 区地域      |              |
| 16. 10. 4～5   | 台 風 2 1 号 |      |            |     |     |     |     | 1          | 1          |            | 青梅市ほか        |              |
| 16. 10. 8～10  | 台 風 2 2 号 |      |            |     |     |     | 1   | 38         | 295        | 872        | 都内全域         |              |
| 16. 10. 19～21 | 台 風 2 3 号 |      |            |     |     |     |     | 3          | 174        | 236        | 都内全域         |              |
| 16. 12. 4～5   | 低 気 圧 通 過 |      |            |     |     |     |     | 23         |            | 1          | 23区地域・伊豆諸島   |              |



| 年 月 日       | 災 害 名            | 主な被害 |            |     |     |     |     |            |            |            |       | 主 な<br>被害地域 | 災害救助<br>法の適用 |
|-------------|------------------|------|------------|-----|-----|-----|-----|------------|------------|------------|-------|-------------|--------------|
|             |                  | 死 者  | 行 方<br>不 明 | 重 傷 | 軽 傷 | 全 壊 | 半 壊 | 一 部<br>損 壊 | 床 上<br>浸 水 | 床 下<br>浸 水 |       |             |              |
| 17.3.28     | 大 雨              |      |            |     |     |     |     |            |            |            |       | 新島          |              |
| 17.5.15     | 低気圧通過            |      |            |     |     |     |     | 13         |            | 1          |       | 八王子市他       |              |
| 17.5.23     | 大 雨              |      |            |     |     |     |     |            |            | 9          | 10    | 区部          |              |
| 17.6.25     | 大 雨              |      |            |     |     |     |     |            |            |            |       | 大島町         |              |
| 17.6.30     | 大 雨              |      |            |     |     |     |     |            |            | 1          |       | 目黒区         |              |
| 17.7.25～26  | 台風 7 号           |      |            |     |     |     |     |            |            |            |       | 都内全域        |              |
| 17.8.8      | 大 雨              |      |            |     |     |     |     |            |            | 2          | 6     | 八王子市他       |              |
| 17.8.12～13  | 大 雨              |      |            |     |     |     |     |            |            | 3          | 4     | 北区他         |              |
| 17.8.15～16  | 大 雨              |      |            |     |     |     |     |            |            | 118        | 168   | 区部          |              |
| 17.8.24～26  | 台風 1 1 号         |      |            |     |     |     |     | 52         |            |            |       | 島しょ地域       |              |
| 17.9.4～5    | 大 雨              |      |            |     |     |     |     |            |            | 2,972      | 2,644 | 東京都全域       | 中野・杉並        |
| 17.9.11     | 大 雨              |      |            |     |     |     |     |            |            | 33         | 8     | 区部          |              |
| 17.9.24～25  | 台風 1 7 号         |      |            |     |     |     |     | 18         |            |            |       | 八丈町・青ヶ島     |              |
| 17.10.18～19 | 台風 2 0 号         |      |            |     |     |     |     |            |            |            |       | 八丈町         |              |
| 18.5.24     | 大 雨              |      |            |     |     |     |     |            |            | 2          | 12    | 都内全域        |              |
| 18.7.15～22  | 大 雨              |      |            |     |     |     | 1   | 5          |            |            | 2     | 多摩地域        |              |
| 18.8.6      | 台風 7 号           |      |            |     |     |     |     |            |            | 2          |       | 区部          |              |
| 18.8.12     | 大 雨              |      |            |     |     |     |     |            |            | 7          | 3     | 区部          |              |
| 18.9.11     | 大 雨              |      |            |     |     |     |     |            |            | 32         | 54    | 都内全域        |              |
| 18.9.22～23  | 台風 14 号          |      |            |     |     |     |     | 36         |            |            |       | 小笠原村        |              |
| 18.10.6     | 大 雨              |      |            |     |     |     |     |            |            | 1          | 3     | 練馬区、八丈町     |              |
| 18.12.26    | 大 雨              |      |            |     |     |     |     |            |            | 3          | 1     | 渋谷区         |              |
| 19.4.28     | 強 風              |      |            |     | 21  |     |     |            |            |            |       | 江戸川区        |              |
| 19.5.6      | 大 雨              |      |            |     |     |     |     |            |            |            |       | 八丈町         |              |
| 19.6.10     | 集中豪雨             |      |            |     |     |     |     |            |            | 1          | 2     | 武蔵野市        |              |
| 19.7.15     | 台風 4 号           |      |            |     |     |     |     |            |            |            |       | 昭島市・八丈町     |              |
| 19.7.29     | 大 雨              |      |            |     |     |     |     |            |            | 9          | 25    | 都内各地        |              |
| 19.7.30     | 大 雨              |      |            |     |     |     |     |            |            |            | 1     | 板橋区・稲城市     |              |
| 19.8.24     | 集中豪雨             |      |            |     |     |     |     |            |            | 2          | 5     | 墨田区・江東区     |              |
| 19.8.28     | 集中豪雨             |      |            |     |     |     |     |            |            | 17         | 6     | 狛江市         |              |
| 19.9.6      | 台風 9 号           |      |            |     | 3   |     | 7   | 166        |            | 6          | 34    | 都内全域        |              |
| 19.9.11     | 大 雨              |      |            |     |     |     |     |            |            | 3          | 2     | 品川区・大田区     |              |
| 19.10.27    | 台風 20 号          | 1    |            |     |     |     |     |            |            |            |       | 島しょ地域       |              |
| 20.4.8      | 大 雨              |      |            |     |     |     |     |            |            | 1          | 1     | 都内各地        |              |
| 20.7.8      | 短 時 間<br>集 中 豪 雨 | 1    |            |     |     |     |     |            |            |            |       | 大田区         |              |

| 年 月 日      | 災 害 名   | 主な被害 |            |     |     |     |     |            |            |            | 主 な<br>被害地域 | 災害救助<br>法の適用 |
|------------|---------|------|------------|-----|-----|-----|-----|------------|------------|------------|-------------|--------------|
|            |         | 死 者  | 行 方<br>不 明 | 重 傷 | 軽 傷 | 全 壊 | 半 壊 | 一 部<br>損 壊 | 床 上<br>水 浸 | 床 下<br>水 浸 |             |              |
| 20.7.29    | 集中豪雨    |      |            |     |     |     |     |            | 23         | 19         | 区部          |              |
| 20.8.5     | 集中豪雨    | 5    |            |     |     |     |     |            | 86         | 87         | 区部          |              |
| 20.8.28    | 大雨      |      |            |     |     | 1   |     | 4          | 45         | 211        | 多摩部         |              |
| 20.8.29    | 大雨      |      |            |     |     |     |     |            | 16         | 14         | 都内各地        |              |
| 20.8.31    | 大雨      |      |            |     |     |     |     |            | 20         | 48         | 都内各地        |              |
| 20.9.6     | 大雨      |      |            |     |     |     |     |            | 14         | 22         | 都内各地        |              |
| 20.9.19    | 台風13号   |      |            |     |     |     |     |            |            |            | 文京区         |              |
| 21.5.24    | 大雨      |      |            |     |     |     |     |            |            |            | 杉並区         |              |
| 21.6.16    | 大雨      |      |            |     |     |     |     |            |            | 3          | 武蔵野市        |              |
| 21.8.7     | 大雨      |      |            |     |     |     |     |            |            |            | 東村山市        |              |
| 21.8.9     | 大雨      |      |            |     | 5   |     |     |            | 21         | 58         | 北区          |              |
| 21.8.10    | 大雨      |      |            |     |     |     |     |            | 40         | 132        | 区部          |              |
| 21.8.24    | 局地的大雨   |      |            |     |     |     |     |            | 5          |            | 世田谷区・渋谷区    |              |
| 21.8.31    | 台風11号   |      |            |     |     |     |     |            |            |            | 島しょ地域       |              |
| 21.10.8    | 台風18号   |      |            |     | 4   | 1   |     | 20         | 15         | 30         | 都内全域        |              |
| 22.7.5     | 大雨      |      | 2          |     |     |     |     |            | 381        | 401        | 都内全域        |              |
| 23.8.26    | 大雨      |      |            |     |     |     |     |            | 174        | 153        | 都内全域        |              |
| 23.9.21    | 大雨      |      |            | 1   | 10  | 1   | 5   | 178        |            | 1          | 都内全域        |              |
| 24.4.3     | 低気圧通過   |      |            |     | 5   |     |     | 14         |            |            | 都内全域        |              |
| 24.6.19    | 台風4号    |      |            |     | 4   |     |     | 9          |            |            | 都内全域        |              |
| 24.9.30    | 台風17号   |      |            |     | 1   |     |     | 7          |            |            | 都内全域        |              |
| 25.7.23    | 低気圧通過   |      |            |     |     |     |     |            | 357        | 103        | 目黒区・大田区ほか   |              |
| 25.9.15    | 台風18号   |      |            | 1   | 2   |     | 1   | 8          | 8          | 11         | 都内全域        |              |
| 25.10.15   | 台風26号   | 37   | 3          | 10  | 15  | 52  | 27  | 183        | 58         | 103        | 大島町ほか       |              |
| 26.2.8     | 大雪      |      |            | 5   | 61  |     |     | 5          |            |            | 都内全域        |              |
| 26.2.14    | 大雪      |      |            | 6   | 50  |     | 1   | 332        |            |            | 都内全域        |              |
| 26.6.24    | 大雨      |      |            |     |     |     |     | 167        | 103        | 25         | 都内全域        |              |
| 26.6.29    | 大雨      |      |            |     |     |     |     | 1          | 209        | 90         | 都内全域        |              |
| 27.9.8     | 関東・東北豪雨 |      |            |     | 1   |     |     | 1          | 8          | 14         | 都内全域        |              |
| 28.8.21~22 | 台風9号    |      |            |     | 2   |     | 1   | 9          | 178        | 228        | 都内全域        |              |
| 29.8.19    | 大雨      |      |            |     | 9   | 1   |     |            | 50         | 43         | 都内全域        |              |
| 29.10.22   | 台風21号   |      |            |     | 1   |     |     | 20         | 18         | 26         | 都内全域        |              |

資料11 東京都の主な災害（地震災害・火山災害・大規模災害）

（昭和38年以降）

| 年 月 日        | 災 害 名            | 主 な 被 害 |      |     |     |     |     |     |      | 摘 要                |
|--------------|------------------|---------|------|-----|-----|-----|-----|-----|------|--------------------|
|              |                  | 死 者     | 行方不明 | 重 傷 | 軽 傷 | 全 焼 | 全 壊 | 半 壊 | 一部損壊 |                    |
| 38. 4. 2     | 日 暮 里 火 災        |         |      |     | 418 | 33  |     |     |      |                    |
| 39. 1. 17    | 八 丈 竜 巻 火 災      |         |      | 4   | 15  |     | 12  | 11  | 51   |                    |
| 39. 7. 14    | 勝 島 倉 庫 爆 発 火 災  | 19      |      |     | 114 |     |     |     |      |                    |
| 40. 1. 11    | 大 島 火 災          |         |      |     |     | 358 |     |     |      | 災害救助法適用            |
| 41. 2. 4     | 全日本旅客機墜落事故       | 133     |      |     |     |     |     |     |      |                    |
| 41. 3. 4     | カナダ航空機墜落事故       | 63      | 1    | 8   |     |     |     |     |      |                    |
| 42. 4. 6～11  | 神津島近海群発地震        |         |      |     | 3   |     | 7   | 9   | 67   |                    |
| 43. 2. 24～25 | 台 風 第 110 号      |         |      | 1   |     |     | 2   |     | 6    |                    |
| 47. 2. 29    | 八 丈 近 海 地 震      |         |      |     | 3   |     |     |     | 10   |                    |
| 47. 5. 14    | 矢野口西山土砂崩れ        |         |      |     |     |     |     |     | 2    | 床上1棟、床下2棟          |
| 52. 4. 7     | 日 原 落 石 事 故      |         |      |     |     |     |     | 1   |      |                    |
| 52. 10. 5    | 地震（茨城県南西部）       |         |      |     | 3   |     |     |     |      |                    |
| 53. 1. 14    | 伊豆大島近海地震         |         |      |     |     |     |     |     | 211  |                    |
| 54. 2. 10    | ガス爆発（南池袋マンション）   |         |      | 1   | 23  |     | 1   | 8   | 6    |                    |
| 55. 6. 29    | 伊豆半島東方沖地震        |         |      |     |     |     |     |     |      | 大島（震度5）<br>東京（震度4） |
| 55. 9. 24    | 茨城県南西部地震         |         |      | 1   | 3   |     |     |     |      |                    |
| 55. 9. 25    | 千葉県中部地震          | 1       |      |     | 32  |     |     |     |      |                    |
| 56. 11. 2    | 三 宅 島 竜 巻        |         |      |     |     |     |     |     | 2    |                    |
| 57. 2. 8     | ホテルニュージャパン火災     | 32      |      |     |     |     |     |     |      | 負傷者150名            |
| 57. 2. 9     | 日 航 機 墜 落 事 故    | 24      |      |     |     |     |     |     |      | 負傷者150名            |
| 57. 10. 10   | 土 砂 崩 れ          | 3       |      | 3   |     |     |     |     |      |                    |
| 57. 12. 29   | 三 宅 島 近 海 地 震    |         |      |     |     |     |     |     |      |                    |
| 58. 10. 3    | 三 宅 島 噴 火        |         |      |     |     |     | 340 |     |      | 災害救助法適用            |
| 59. 3. 6     | 烏 島 沖 地 震        |         |      |     | 1   |     |     |     |      |                    |
| 59. 8. 11    | 土 砂 崩 れ          |         |      |     |     |     |     | 1   |      |                    |
| 60. 10. 4    | 茨城・千葉県境地地震       |         |      | 5   | 10  |     |     |     |      | 中等傷5名              |
| 61. 11. 21   | 伊 豆 大 島 噴 火      |         |      |     |     |     |     |     | 6    | 災害救助法適用            |
| 62. 5. 26    | 東京電力（株）大井火力発電所火災 | 4       |      |     |     |     |     |     |      | 負傷者1名              |
| 62. 6. 6     | 特別養護老人ホーム松寿園火災   | 17      |      |     |     |     |     |     |      | 負傷者25名             |
| 62. 12. 17   | 千葉県東方沖地震         |         |      | 3   | 7   |     |     |     |      |                    |
| 63. 3. 18    | 東京都東部地震          |         |      | 1   | 6   |     |     |     |      |                    |
| 元. 3. 6      | 千葉県北部地震          |         |      |     | 1   |     |     |     |      |                    |

| 年 月 日      | 災 害 名                       | 主 な 被 害 |      |     |     |     |     |     |        | 摘 要               |
|------------|-----------------------------|---------|------|-----|-----|-----|-----|-----|--------|-------------------|
|            |                             | 死 者     | 行方不明 | 重 傷 | 軽 傷 | 全 焼 | 全 壊 | 半 壊 | 一部損壊   |                   |
| 元. 4. 24   | 八 丈 島 竜 巻                   |         |      |     |     |     |     | 1   | 17     |                   |
| 元. 8. 24   | 江東区高層マンション火災                |         |      |     | 6   |     |     |     |        |                   |
| 2. 1. 22   | 御徒町駅付近道路陥没事故                |         |      |     | 10  |     |     |     |        |                   |
| 2. 2. 20   | 伊豆大島近海地震                    |         |      | 1   |     |     |     |     | 1      |                   |
| 2. 5. 26   | 第一化成工業爆発火災                  | 8       |      |     |     |     |     |     |        | 負傷者18名            |
| 2. 6. 16   | 田無・小平竜巻                     |         |      |     | 2   |     |     |     | 61     |                   |
| 4. 2. 2    | 東 京 湾 地 震                   |         |      |     |     |     |     |     |        | 負傷者22名<br>東京（震度5） |
| 4. 6. 15   | 神 津 島 地 震                   |         |      |     | 1   |     |     |     |        | 神津島（震度5）          |
| 4. 12. 8   | ガス爆発（府中市）                   |         |      | 2   | 1   |     |     |     |        |                   |
| 5. 2. 1    | 越中島送水管新設工事現場<br>ガス爆発事故（江東区） | 4       |      | 1   |     |     |     |     |        |                   |
| 5. 10. 12  | 東海道はるか沖を震源とする地震             | 1       |      | 2   | 2   |     |     |     |        |                   |
| 6. 3. 11   | 地 震                         |         |      |     |     |     |     |     | 18     |                   |
| 6. 9. 27   | 青ヶ島村崖崩れ                     | 2       | 1    |     |     |     |     |     |        |                   |
| 6. 12. 19  | 地 震                         |         |      |     |     |     |     |     |        | 東京（震度2）           |
| 7. 10. 6   | 伊豆半島南西沖地震                   |         |      |     |     |     |     |     |        | 神津島（震度5）          |
| 9. 7. 2    | ダイヤモンドグラス号原油流出事故            |         |      |     | 18  |     |     |     |        |                   |
| 11. 3. 14  | 神津島近海地震                     |         |      |     |     |     |     |     |        | 神津島（震度5弱）         |
| 12. 6. 27  | 三宅島噴火災害等                    |         |      |     | 1   |     | 11  | 5   | 12     | 災害救助法適用           |
| 12. 7. 1   | 伊豆諸島近海地震                    | 1       |      | 1   | 13  |     | 19  | 15  | 147    |                   |
| 13. 7. 5   | 青ヶ島近海群発地震                   |         |      |     |     |     |     |     |        | 道路被害4箇所           |
| 15. 5. 12  | 茨城県南部地震                     |         |      |     | 2   |     |     |     |        |                   |
| 15. 9. 20  | 千葉県東方沖地震                    |         |      |     | 8   |     |     |     |        |                   |
| 15. 10. 15 | 千葉県北西部地震                    |         |      |     | 2   |     |     |     |        |                   |
| 16. 10. 7  | 茨城県南部地震                     |         |      |     | 1   |     |     |     |        | 非住家2棟             |
| 17. 2. 10  | 赤羽自動車学校跡火災                  |         |      |     |     |     |     |     |        | 備品消失              |
| 17. 2. 16  | 茨城県南部地震                     |         |      |     | 5   |     |     |     |        |                   |
| 17. 7. 6   | 土 砂 崩 れ                     |         |      |     |     |     |     |     |        |                   |
| 17. 7. 23  | 千葉県北西部地震                    |         |      | 1   | 11  |     |     |     | 4      |                   |
| 21. 8. 9   | 東海道南方沖を震源とする地震              |         |      |     |     |     |     |     |        |                   |
| 21. 8. 11  | 駿河湾を震源とする地震                 |         |      |     | 1   |     |     |     |        |                   |
| 21. 8. 13  | 八丈島東方沖を震源とする地震              |         |      |     |     |     | 1   |     | 1      | 八丈島               |
| 23. 3. 11  | 東 日 本 大 震 災                 | 7       |      | 20  | 97  | 1   | 17  | 195 | 4, 858 | 救助法適用             |

| 年 月 日    | 災 害 名        | 主 な 被 害 |      |     |     |     |     |     |      | 摘 要       |
|----------|--------------|---------|------|-----|-----|-----|-----|-----|------|-----------|
|          |              | 死 者     | 行方不明 | 重 傷 | 軽 傷 | 全 焼 | 全 壊 | 半 壊 | 一部損壊 |           |
| 24.11.16 | 三宅島における山林火災  |         |      |     |     |     |     |     |      | 167.3ha焼失 |
| 25.4.17  | 三宅島近海の地震     |         |      |     | 1   |     |     |     | 1    |           |
| 26.5.5   | 伊豆大島近海の地震    |         |      |     | 3   |     |     |     |      |           |
| 27.9.12  | 東京湾を震源とする地震  |         |      | 1   | 5   |     |     |     |      |           |
| 28.11.22 | 福島県沖を震源とする地震 |         |      |     | 1   |     |     |     |      |           |

資料12 年別発生災害一覧表（昭和38年から平成27年）

| 区分   | 年        | 災害名          | 38              |       |        |         | 計                | 39        |              |         | 計             |
|------|----------|--------------|-----------------|-------|--------|---------|------------------|-----------|--------------|---------|---------------|
|      |          |              | 日暮里火災           | 台風第2号 | 台風第11号 | 集中豪雨    |                  | 八丈竜巻<br>災 | 勝島倉庫<br>爆発火災 | 台風第20号  |               |
|      |          |              | 発生年月日           | 4/2   | 6/4    | 8/28~29 |                  | 8/31      | 1/17         | 7/14    |               |
| 人的被害 | 死者       |              |                 | 3     |        | 1       | 4                |           | 19           | 1       | 20            |
|      | 行方不明者    |              |                 |       |        |         | 0                |           |              |         | 0             |
|      | 負傷者      |              |                 | 1     |        | 1       | 2                | 4         |              | 1       | 5             |
|      | 重傷<br>軽傷 | 418          | 4               |       |        | 2       | 424              | 15        | 114          | 20      | 149           |
| 住家被害 | 全（焼）壊    | 棟<br>世帯<br>人 | 33<br>80<br>369 | 1     |        |         | 34<br>80<br>369  | 12        |              | 3       | 15<br>0<br>0  |
|      | 半（焼）壊    | 棟<br>世帯<br>人 |                 | 1     |        |         | 1<br>0<br>0      | 11        |              | 8       | 19<br>0<br>0  |
|      | 一部損壊     | 棟<br>世帯<br>人 |                 | 1     |        |         | 1<br>0<br>0      | 51        |              | 82      | 133<br>0<br>0 |
|      | 床上浸水     | 棟<br>世帯<br>人 |                 | 106   | 2,736  | 4,876   | 7,718<br>0<br>0  |           |              |         | 0<br>0<br>0   |
|      | 床下浸水     | 棟<br>世帯<br>人 |                 | 7,156 | 33,932 | 31,472  | 72,560<br>0<br>0 |           |              |         | 0<br>0<br>0   |
|      | 非住家      | 公共建物<br>その他  | 棟<br>棟          |       |        |         | 0<br>2           |           | 25           | 23      | 0<br>48       |
| その他  | 田        | 流出・埋没<br>冠水  | ヘクター            |       |        |         | 0.00             |           |              |         | 0.00          |
|      | 畑        | 流出・埋没<br>冠水  | ヘクター            |       | 357.00 | 377.00  | 734.00           |           |              |         | 0.00          |
|      | 学        | 校            | 箇所              |       |        |         | 0                |           |              |         | 0             |
|      | 病        | 院            | 箇所              |       |        |         | 0                |           |              |         | 0             |
|      | 道        | 路            | 箇所              |       |        | 10      | 10               | 6         | 3            |         | 9             |
|      | 橋        | りょう          | 箇所              |       |        | 1       | 1                |           | 1            |         | 1             |
|      | 河        | 川            | 箇所              |       |        | 33      | 34               |           |              |         | 0             |
|      | 港        | 湾            | 箇所              |       |        |         | 0                |           |              |         | 0             |
|      | 砂        | 防            | 箇所              |       |        | 3       | 3                |           |              |         | 0             |
|      | 水        | 道            | 箇所              |       |        |         | 0                |           |              |         | 0             |
|      | 清        | 掃施設          | 箇所              |       |        |         | 0                |           |              |         | 0             |
|      | 崖        | くずれ          | 箇所              |       | 28     | 8       | 2                | 38        |              |         | 0             |
|      | 鉄        | 道不通          | 箇所              |       |        | 3       | 2                | 5         |              |         | 0             |
| 船    | 船舶被害     | 隻            |                 |       |        | 0       |                  |           | 1            | 1       |               |
| 通    | 信被害      | 回線           |                 |       | 13     | 13      |                  | 20        | 1            | 21      |               |
| り    | 災世帯数     | 世帯           | 80              | 108   | 2,736  | 4,876   | 7,800            |           |              |         | 0             |
| り    | 災者数      | 人            |                 |       |        |         | 0                |           |              |         | 0             |
| 公    | 立文教施設    | 千円           |                 |       |        |         | 0                |           |              |         | 0             |
| 農    | 林水産業施設   | 千円           |                 |       |        |         | 0                |           |              |         | 0             |
| 公    | 共土木施設    | 千円           |                 |       | 35,396 |         | 35,396           |           |              |         | 0             |
| そ    | の他の公共施設  | 千円           |                 |       |        |         | 0                |           |              |         | 0             |
| 小    | 計        | 千円           |                 |       | 35,396 |         | 35,396           |           |              |         | 0             |
| その他  | 公        | 共施設被害        | 団体              |       |        |         | 0                |           |              |         | 0             |
|      | 農        | 産被害          | 千円              |       |        |         | 0                |           |              |         | 0             |
|      | 林        | 産被害          | 千円              |       |        |         | 0                |           |              |         | 0             |
|      | 畜        | 産被害          | 千円              |       |        |         | 0                |           |              |         | 0             |
|      | 水        | 産被害          | 千円              |       |        |         | 0                |           |              |         | 0             |
|      | 商        | 工被害          | 千円              |       |        |         | 0                |           |              |         | 0             |
| そ    | の他の      | 千円           |                 |       |        | 0       |                  | 550,000   |              | 550,000 |               |
| 被    | 害総額      | 千円           |                 |       | 35,396 |         | 35,396           |           | 550,000      |         | 550,000       |
| 災    | 害対策本部    | 設            |                 |       |        |         |                  |           |              |         |               |
| 災    | 害対策本部設置  | 区市町村         |                 |       |        |         | 0                |           |              |         | 0             |
| 災    | 害救助法適用   | 区市町村         |                 |       |        |         | 0                |           |              |         | 0             |
| 消    | 防職員出動    | 延人数          |                 |       |        |         | 0                |           |              |         | 0             |
| 消    | 防団員出動    | 延人数          |                 |       |        |         | 0                |           |              |         | 0             |

| 年            |       | 40        |       |         |        |         | 計         |
|--------------|-------|-----------|-------|---------|--------|---------|-----------|
|              |       | 大島火災      | 台風第6号 | 台風17号   | 台風第23号 | 台風第24号  |           |
| 区分           | 災害名   | 1/11      | 5/27  | 8/21~23 | 9/10   | 9/16~18 |           |
| 発生年月日        |       |           |       |         |        |         |           |
| 人的被害         | 死者    |           |       |         |        | 6       | 6         |
|              | 行方不明者 |           |       |         |        |         | 0         |
|              | 負傷者   |           |       |         |        | 3       | 3         |
|              | 重傷    |           |       |         |        | 7       | 25        |
|              | 軽傷    |           |       | 9       | 9      |         |           |
| 住家被害         | 棟     | 358       |       | 1       | 1      | 3       | 363       |
|              | 世帯    | 408       |       |         |        |         | 408       |
|              | 人     | 1,273     |       |         |        |         | 1,273     |
|              | 棟     |           |       | 7       |        | 11      | 18        |
|              | 世帯    |           |       |         |        |         | 0         |
|              | 人     |           |       |         |        |         | 0         |
|              | 棟     |           | 2     | 104     |        | 165     | 271       |
|              | 世帯    |           |       |         |        |         | 0         |
|              | 人     |           |       |         |        |         | 0         |
|              | 棟     |           | 1,085 | 759     |        | 257     | 2,101     |
|              | 世帯    |           |       |         |        |         | 0         |
|              | 人     |           |       |         |        |         | 0         |
|              | 棟     |           | 7,374 | 30,335  | 388    | 10,026  | 48,123    |
|              | 世帯    |           |       |         |        |         | 0         |
|              | 人     |           |       |         |        |         | 0         |
| 非住家          | 公共建物  | 9         |       |         |        |         | 9         |
|              | その他   | 98        |       | 3       |        | 26      | 127       |
| その他          | 田     | 流出・埋没冠水   |       |         |        |         | 0.00      |
|              |       | 流出・埋没冠水   |       |         |        |         | 0.00      |
|              | 畑     | 流出・埋没冠水   |       |         |        |         | 0.00      |
|              |       | 流出・埋没冠水   |       |         |        |         | 0.00      |
|              | 学校    | 箇所        |       |         |        |         | 0         |
|              | 病院    | 箇所        |       |         |        |         | 0         |
|              | 道路    | 箇所        |       | 9       | 40     | 10      | 59        |
|              | 橋りょう  | 箇所        |       |         | 4      |         | 1         |
|              | 河川    | 箇所        |       |         | 63     |         | 6         |
|              | 港湾    | 箇所        |       |         | 1      |         | 4         |
|              | 砂防    | 箇所        |       |         |        |         | 0         |
|              | 水道    | 箇所        | 497   |         | 1      |         | 498       |
|              | 清掃施設  | 箇所        |       |         |        |         | 0         |
|              | 崖くずれ  | 箇所        |       | 24      | 13     |         | 37        |
|              | 鉄道不通  | 箇所        |       | 1       | 1      |         | 2         |
|              | 船舶被害  | 隻         |       |         |        |         | 11        |
|              | 通信被害  | 回線        | 558   |         | 11     |         | 569       |
| り災世帯数        | 世帯    | 408       | 1,085 | 767     | 1      | 271     | 2,532     |
| り災者数         | 人     | 1,273     |       |         |        |         | 1,273     |
| 公立文教施設       | 千円    |           |       |         |        |         | 0         |
| 農林水産業施設      | 千円    |           |       |         |        |         | 0         |
| 公共土木施設       | 千円    |           |       |         |        |         | 0         |
| その他の公共施設     | 千円    |           |       |         |        |         | 0         |
| 小計           | 千円    |           |       |         |        |         | 0         |
| 公共施設被害       | 団体    |           |       |         |        |         | 0         |
| 農産被害         | 千円    |           |       | 848     |        |         | 848       |
| 林産被害         | 千円    |           |       |         |        |         | 0         |
| 畜産被害         | 千円    |           |       |         |        |         | 0         |
| 水産被害         | 千円    |           |       |         |        |         | 0         |
| 商工被害         | 千円    |           |       |         |        |         | 0         |
| その他          | 千円    |           |       |         |        |         | 0         |
| 被害総額         | 千円    | 2,069,455 |       |         |        |         | 2,069,455 |
| 災害対策本部設置     |       | 1         |       |         |        |         | 1         |
| 部解散          |       | 1         |       |         |        |         | 1         |
| 災害対策本部設置区市町村 |       |           |       |         |        |         | 0         |
| 災害救助法適用区市町村  |       |           |       |         |        |         | 0         |
| 消防職員出動延人数    |       |           |       |         |        |         | 0         |
| 消防団員出動延人数    |       |           |       |         |        |         | 0         |

| 区分           | 災害名    | 発生年月日    | 41         |            |           |           | 42       |           |         |          |       |
|--------------|--------|----------|------------|------------|-----------|-----------|----------|-----------|---------|----------|-------|
|              |        |          | 全日空旅客機墜落事故 | カナダ航空機墜落事故 | 台風第4号     | 台風第26号    | 計        | 神津島近海群発地震 | 台風第22号  | 台風第34号   | 計     |
|              |        |          | 2/4        | 3/4        | 6/27~28   | 9/24~25   |          | 4/6~11    | 9/13~14 | 10/26~27 |       |
| 人的被害         | 死者     | 人        | 133        | 63         | 2         | 5         | 203      |           |         |          | 0     |
|              | 行方不明者  | 人        |            | 1          | 1         |           | 2        |           |         |          | 0     |
|              | 負傷者    | 重傷<br>軽傷 |            | 8          | 2         | 24        | 34       |           |         |          | 0     |
| 住家被害         | 全(焼)壊  | 棟        |            |            | 12        | 377       | 389      | 7         | 4       |          | 11    |
|              |        | 世帯       |            |            | 21        | 404       | 425      | 7         | 6       |          | 13    |
|              |        | 人        |            |            | 62        | 1,756     | 1,818    | 28        | 24      |          | 52    |
|              | 半(焼)壊  | 棟        |            |            | 20        | 2,934     | 2,954    | 9         | 7       |          | 16    |
|              |        | 世帯       |            |            | 32        | 3,286     | 3,318    | 9         | 7       |          | 16    |
|              |        | 人        |            |            | 111       | 13,365    | 13,476   | 40        | 26      |          | 66    |
|              | 一部損壊   | 棟        |            |            | 37        | 51,088    | 51,125   | 67        | 37      |          | 105   |
|              |        | 世帯       |            |            | 45        | 55,328    | 55,373   | 67        | 36      |          | 104   |
|              | 床上浸水   | 棟        |            |            | 15,852    | 439       | 16,291   |           |         |          | 9     |
|              |        | 世帯       |            |            | 19,540    | 529       | 20,069   |           |         |          | 12    |
|              |        | 人        |            |            | 75,112    | 1,669     | 76,781   |           |         |          | 30    |
|              | 床下浸水   | 棟        |            |            | 85,945    | 7,868     | 93,813   |           |         | 3,600    | 3,600 |
| 世帯           |        |          |            | 106,225    | 9,178     | 115,403   |          |           | 4,704   | 4,704    |       |
|              |        |          |            | 400,405    | 34,600    | 435,005   |          |           | 16,199  | 16,199   |       |
| 非住家          | 公共建物   | 棟        |            |            |           |           | 0        |           |         |          | 0     |
|              | その他    | 棟        |            |            | 116       | 10,235    | 10,351   | 52        | 63      | 5        | 120   |
| その他          | 田      | 流出・埋設    | ヘクター       |            | 190.24    | 0.10      | 190.34   |           |         |          | 0.00  |
|              |        | 冠水       | ヘクター       |            | 2,633.93  | 919.00    | 3,552.93 |           |         |          | 0.00  |
|              | 畑      | 流出・埋設    | ヘクター       |            | 26.01     | 0.50      | 26.51    |           |         |          | 0.00  |
|              |        | 冠水       | ヘクター       |            | 3,985.42  | 759.30    | 4,744.72 |           |         |          | 0.00  |
|              | 学校     | 箇所       |            |            |           | 0         | 1        |           |         | 1        |       |
|              | 病院     | 箇所       |            |            |           | 0         |          |           |         | 0        |       |
|              | 道路     | 箇所       |            | 478        | 99        | 577       | 44       | 11        | 37      | 92       |       |
|              | 橋りょう   | 箇所       |            | 44         | 5         | 49        |          |           |         | 0        |       |
|              | 河川     | 箇所       |            | 316        | 22        | 338       | 1        |           | 13      | 14       |       |
|              | 港湾     | 箇所       |            | 11         |           | 11        |          | 20        | 8       | 28       |       |
|              | 砂防     | 箇所       |            |            |           | 0         |          |           | 1       | 1        |       |
|              | 水道     | 箇所       |            |            |           | 0         | 2        |           |         | 2        |       |
|              | 清掃施設   | 箇所       |            |            |           | 0         |          |           |         | 0        |       |
|              | 崖くずれ   | 箇所       |            | 214        | 9         | 223       |          |           |         | 0        |       |
|              | 鉄道不通   | 箇所       |            |            |           | 0         |          |           |         | 0        |       |
|              | 船舶被害   | 隻        |            |            |           | 0         |          |           |         | 0        |       |
| 通信被害         | 回線     |          |            |            | 0         |           |          |           | 0       |          |       |
| り            | 災世帯数   | 世帯       |            | 125,920    | 69,090    | 195,010   |          |           |         | 0        |       |
| り            | 災者数    | 人        |            | 474,794    | 266,953   | 741,747   |          |           |         | 0        |       |
| 公立文教施設       | 千円     |          |            | 145,351    | 176,061   | 321,412   | 77       | 13        | 12      | 102      |       |
| 農林水産業施設      | 千円     |          |            | 669,646    | 3,149,445 | 3,819,091 | 311      | 50        | 30      | 391      |       |
| 公共土木施設       | 千円     |          |            | 586,355    | 339,346   | 925,701   |          |           |         | 0        |       |
| その他の公共施設     | 千円     |          |            | 67,239     | 202,206   | 269,445   |          |           |         | 0        |       |
| 小計           | 千円     |          |            | 1,468,591  | 3,867,058 | 5,335,649 |          |           |         | 0        |       |
| その他          | 公共施設被害 | 団体       |            |            |           | 0         |          |           |         | 0        |       |
|              | 農産被害   | 千円       |            |            |           | 0         |          |           |         | 0        |       |
|              | 林産被害   | 千円       |            |            |           | 0         |          |           |         | 0        |       |
|              | 畜産被害   | 千円       |            |            |           | 0         |          |           |         | 0        |       |
|              | 水産被害   | 千円       |            |            |           | 0         |          |           |         | 0        |       |
|              | 商工被害   | 千円       |            |            |           | 0         |          |           |         | 0        |       |
| その他          | 千円     |          |            |            | 0         |           |          |           | 0       |          |       |
| 被害総額         | 千円     |          |            |            |           | 0         |          |           | 103,627 | 103,627  |       |
| 災害対策本部設置     | 部      |          |            |            |           |           |          |           |         |          |       |
| 災害対策本部設置区市町村 |        |          |            |            |           | 0         | 2団体      |           |         | 2団体      |       |
| 災害救助法適用区市町村  |        |          | 16団体       | 10団体       | 26団体      |           |          |           |         | 0        |       |
| 消防職員出動延人数    |        |          |            |            | 0         |           |          |           |         | 0        |       |
| 消防団員出動延人数    |        |          |            |            | 0         |           |          |           |         | 0        |       |



| 年        |        | 43      |       |         |         | 44    |        |   |        |
|----------|--------|---------|-------|---------|---------|-------|--------|---|--------|
|          |        | 災害名     | 新島近海  | 大       | 雨       | 集中豪雨  | 台風第10号 | 計 | 台風第12号 |
|          |        |         | 地     | 震       |         |       |        |   |        |
| 区分       | 発生年月日  | 2/24~25 | 7/5~6 | 8/12~14 | 8/26~31 |       |        |   |        |
| 人的被害     | 死者     |         |       |         |         | 0     | 0      |   |        |
|          | 行方不明者  |         |       |         |         | 0     | 0      |   |        |
|          | 負傷者    |         | 1     |         |         | 1     | 0      |   |        |
| 住家被害     | 棟      |         |       |         |         | 0     | 0      |   |        |
|          | 世帯     |         |       |         |         | 0     | 4      |   |        |
|          | 人      |         |       |         |         | 0     | 16     |   |        |
|          | 棟      |         |       |         |         | 0     | 4      |   |        |
|          | 世帯     |         |       |         |         | 0     | 4      |   |        |
|          | 人      |         |       |         |         | 0     | 5      |   |        |
|          | 棟      | 2       |       |         |         | 2     | 4      |   |        |
|          | 世帯     |         |       |         |         | 0     | 4      |   |        |
|          | 人      |         |       |         |         | 0     | 16     |   |        |
|          | 棟      |         |       |         |         | 0     | 72     |   |        |
| 住家被害     | 一部損壊   | 6       |       |         |         | 6     | 16     |   |        |
|          | 棟      |         |       |         |         | 0     | 16     |   |        |
|          | 世帯     |         |       |         |         | 0     | 72     |   |        |
|          | 人      |         |       |         |         | 0     | 0      |   |        |
|          | 棟      |         | 60    |         |         | 60    | 0      |   |        |
| 住家被害     | 床上浸水   |         |       |         |         | 0     | 0      |   |        |
|          | 世帯     |         |       |         |         | 0     | 0      |   |        |
| 住家被害     | 人      |         |       |         |         | 0     | 0      |   |        |
|          | 棟      |         | 1,668 | 102     | 58      | 1,828 | 0      |   |        |
| 住家被害     | 世帯     |         |       |         |         | 0     | 0      |   |        |
|          | 人      |         |       |         |         | 0     | 0      |   |        |
| 非住家      | 公共建物   |         |       |         |         | 0     | 0      |   |        |
|          | 棟      |         |       |         |         | 0     | 0      |   |        |
| 非住家      | その他    |         |       |         |         | 0     | 0      |   |        |
|          | 棟      |         |       |         |         | 0     | 0      |   |        |
| その他      | 田      | 流出・埋没冠水 | ハクアル  |         |         | 0.00  | 0.00   |   |        |
|          |        | 冠水      | ハクアル  |         |         | 0.00  | 0.00   |   |        |
|          | 畑      | 流出・埋没冠水 | ハクアル  |         |         | 0.00  | 0.00   |   |        |
|          |        | 冠水      | ハクアル  |         |         | 0.00  | 0.00   |   |        |
|          | 学校     | 箇所      |       |         |         | 0     | 1      |   |        |
|          | 病院     | 箇所      |       |         |         | 0     | 0      |   |        |
|          | 道路     | 箇所      | 5     | 2       |         | 7     | 0      |   |        |
|          | 橋りょう   | 箇所      |       |         |         | 0     | 0      |   |        |
|          | 河川     | 箇所      |       |         |         | 0     | 0      |   |        |
|          | 港湾     | 箇所      |       |         |         | 0     | 0      |   |        |
|          | 砂防     | 箇所      |       |         |         | 0     | 0      |   |        |
|          | 水道     | 箇所      |       |         |         | 0     | 0      |   |        |
|          | 清掃施設   | 箇所      |       |         |         | 0     | 0      |   |        |
|          | 崖くずれ   | 箇所      |       |         |         | 0     | 0      |   |        |
|          | 鉄道不通   | 箇所      |       |         |         | 0     | 0      |   |        |
|          | 船舶被害   | 隻       |       |         |         | 0     | 0      |   |        |
|          | 通信被害   | 回線      |       |         |         | 0     | 0      |   |        |
| り        | 災世帯数   | 世帯      | 2     | 60      |         | 62    | 8      |   |        |
| り        | 災者数    | 人       |       |         |         | 0     | 21     |   |        |
| 公立文教施設   | 千円     |         |       |         |         | 0     | 0      |   |        |
| 農林水産業施設  | 千円     |         |       |         |         | 0     | 0      |   |        |
| 公共土木施設   | 千円     |         |       |         |         | 0     | 0      |   |        |
| その他の公共施設 | 千円     |         |       |         |         | 0     | 0      |   |        |
| 小        | 計      | 千円      |       |         |         | 0     | 0      |   |        |
| その他      | 公共施設被害 | 団体      |       |         |         | 0     | 0      |   |        |
|          | 農産被害   | 千円      |       |         |         | 0     | 0      |   |        |
|          | 林産被害   | 千円      |       |         |         | 0     | 0      |   |        |
|          | 畜産被害   | 千円      |       |         |         | 0     | 0      |   |        |
|          | 水産被害   | 千円      |       |         |         | 0     | 0      |   |        |
|          | 商工被害   | 千円      |       |         |         | 0     | 0      |   |        |
| その他      | 千円     |         |       |         |         | 0     | 0      |   |        |
| 被害総額     | 千円     |         |       |         |         | 0     | 0      |   |        |
| 災害対策本部   | 設置     |         |       |         |         |       |        |   |        |
| 災害対策本部   | 解散     |         |       |         |         |       |        |   |        |
| 災害対策本部設置 | 区市町村   |         |       |         |         | 0     | 0      |   |        |
| 災害救助法適用  | 区市町村   |         |       |         |         | 0     | 0      |   |        |
| 消防職員出動   | 延人数    |         |       |         |         | 0     | 0      |   |        |
| 消防団員出動   | 延人数    |         |       |         |         | 0     | 0      |   |        |

| 区分        |        | 年     |      | 45    |       |        |                | 計    |   |
|-----------|--------|-------|------|-------|-------|--------|----------------|------|---|
|           |        | 災害名   |      | 大 雨   | 台風第2号 | 台風第17号 | 大 島<br>集 中 豪 雨 |      |   |
|           |        | 発生年月日 |      | 7/1~2 | 7/5~6 | 9/25   | 9/29           |      |   |
| 人的被害      | 死者     | 人     |      |       |       |        |                | 0    |   |
|           | 行方不明者  | 人     |      |       |       |        |                | 0    |   |
|           | 負傷者    | 重傷    | 人    |       |       |        |                |      | 0 |
|           |        | 軽傷    | 人    |       |       |        |                |      | 0 |
|           | 住家被害   | 全（焼）壊 | 棟    |       |       |        |                |      | 0 |
| 世帯        |        |       |      |       |       |        |                | 0    |   |
| 半（焼）壊     |        | 棟     |      |       | 1     |        |                | 1    |   |
|           |        | 世帯    |      |       | 1     |        |                | 1    |   |
| 一部損壊      |        | 棟     |      |       | 7     |        |                | 7    |   |
|           |        | 世帯    |      |       | 6     |        |                | 6    |   |
| 床上浸水      | 棟      | 220   | 1    |       |       | 1      | 222            |      |   |
|           | 世帯     |       |      |       |       |        | 0              |      |   |
| 床下浸水      | 棟      | 4,495 | 1    |       |       | 26     | 4,522          |      |   |
|           | 世帯     |       |      |       |       |        | 0              |      |   |
| 非住家       | 公共建物   | 棟     |      |       |       | 1      | 1              |      |   |
|           | その他    | 棟     |      |       | 40    |        | 40             |      |   |
| その他       | 田      | 流出・埋没 | ヘクター |       |       |        |                | 0.00 |   |
|           |        | 冠水    | ヘクター |       |       |        |                | 0.00 |   |
|           | 畑      | 流出・埋没 | ヘクター |       |       |        |                | 0.00 |   |
|           |        | 冠水    | ヘクター |       |       |        |                | 0.00 |   |
|           | 学校     | 箇所    |      |       |       |        | 0              |      |   |
|           | 病院     | 箇所    |      |       |       |        | 0              |      |   |
|           | 道路     | 箇所    | 22   | 15    | 29    | 7      | 73             |      |   |
|           | 橋りょう   | 箇所    |      |       |       |        | 0              |      |   |
|           | 河川     | 箇所    |      |       |       |        | 0              |      |   |
|           | 港湾     | 箇所    |      |       | 1     |        | 1              |      |   |
|           | 砂防     | 箇所    |      |       |       |        | 0              |      |   |
|           | 水道     | 箇所    |      |       | 6     |        | 6              |      |   |
|           | 清掃施設   | 箇所    |      |       |       |        | 0              |      |   |
|           | 崖くずれ   | 箇所    |      | 3     |       |        | 3              |      |   |
|           | 鉄道不通   | 箇所    |      |       |       |        | 0              |      |   |
| 船舶被害      | 隻      |       |      | 6     |       | 6      |                |      |   |
| 通信被害      | 回線     |       |      |       |       | 0      |                |      |   |
| り         | 災世帯数   | 世帯    | 220  | 1     | 1     | 1      | 223            |      |   |
| り         | 災者数    | 人     |      |       | 5     |        | 5              |      |   |
| 公立文教施設    | 千円     |       |      |       |       |        | 0              |      |   |
| 農林水産業施設   | 千円     |       |      |       |       |        | 0              |      |   |
| 公共土木施設    | 千円     |       |      |       |       |        | 0              |      |   |
| その他の公共施設  | 千円     |       |      |       |       |        | 0              |      |   |
| 小         | 計      | 千円    |      |       |       |        | 0              |      |   |
| その他       | 公共施設被害 | 団体    |      |       |       |        | 0              |      |   |
|           | 農産被害   | 千円    |      |       |       |        | 0              |      |   |
|           | 林産被害   | 千円    |      |       |       |        | 0              |      |   |
|           | 畜産被害   | 千円    |      |       |       |        | 0              |      |   |
|           | 水産被害   | 千円    |      |       |       |        | 0              |      |   |
|           | 商工被害   | 千円    |      |       |       |        | 0              |      |   |
| その他       | 千円     |       |      |       |       | 0      |                |      |   |
| 被害総額      | 千円     |       |      |       |       |        | 0              |      |   |
| 災害対策本部    | 設置     |       |      |       |       |        |                |      |   |
| 災害対策本部設置  | 区市町村   |       |      |       |       |        | 0              |      |   |
| 災害救助法適用   | 区市町村   |       |      |       |       |        | 0              |      |   |
| 消防職員出動延人数 |        |       |      |       |       |        | 0              |      |   |
| 消防団員出動延人数 |        |       |      |       |       |        | 0              |      |   |

| 年            |         | 46           |                 |         |                            |                          | 計                       |                            |
|--------------|---------|--------------|-----------------|---------|----------------------------|--------------------------|-------------------------|----------------------------|
|              |         | 台風第13号       | 梅雨前線による雷雨       | 台風第23号  | 台風第25号                     | 台風第29号                   |                         |                            |
| 区分           | 災害名     | 発生年月日        | 7/7             | 7/16~19 | 8/31                       | 9/7                      | 9/26                    |                            |
| 人的被害         | 死者      | 人            |                 |         | 3                          |                          |                         | 3                          |
|              | 行方不明者   | 人            |                 |         |                            |                          |                         | 0                          |
|              | 負傷者     | 重傷者<br>軽傷者   | 人<br>人          |         |                            |                          | 2                       | 2                          |
| 住家被害         | 全(焼)壊   | 棟<br>世帯<br>人 |                 |         |                            |                          |                         | 0<br>0<br>0                |
|              | 半(焼)壊   | 棟<br>世帯<br>人 |                 |         | 1<br>1<br>5                | 9<br>9<br>23             |                         | 10<br>10<br>28             |
|              | 一部損壊    | 棟<br>世帯<br>人 |                 |         | 24<br>24<br>92             | 28<br>28<br>124          |                         | 52<br>52<br>216            |
|              | 床上浸水    | 棟<br>世帯<br>人 | 5<br>5<br>17    | 54      | 577<br>646<br>2,119        | 90<br>200<br>784         | 121<br>131<br>428       | 847<br>982<br>3,348        |
|              | 床下浸水    | 棟<br>世帯<br>人 | 96<br>99<br>350 | 387     | 10,559<br>11,119<br>35,013 | 2,792<br>3,347<br>10,753 | 1,946<br>2,089<br>7,248 | 15,780<br>16,654<br>53,364 |
|              | 非住家     | 公共建物<br>その他  | 棟<br>棟          |         |                            | 7<br>3                   |                         | 1<br>1                     |
| その他          | 田       | 流出・埋没<br>冠水  | ヘクタール<br>ヘクタール  |         |                            |                          |                         | 0.00<br>0.00               |
|              | 畑       | 流出・埋没<br>冠水  | ヘクタール<br>ヘクタール  | 0.30    | 18.20                      |                          | 2.30                    | 1.80<br>20.80              |
|              | 学校      | 箇所           |                 |         |                            |                          |                         | 0                          |
|              | 病院      | 箇所           |                 |         |                            |                          |                         | 0                          |
|              | 道路      | 箇所           | 33              |         | 349                        | 166                      | 84                      | 632                        |
|              | 橋りょう    | 箇所           |                 |         | 6                          |                          | 1                       | 7                          |
|              | 河川      | 箇所           | 1               |         | 34                         | 1                        | 9                       | 45                         |
|              | 港湾      | 箇所           |                 |         |                            |                          |                         | 0                          |
|              | 砂防      | 箇所           |                 |         |                            |                          |                         | 0                          |
|              | 水道      | 箇所           |                 |         |                            |                          |                         | 0                          |
|              | 清掃施設    | 箇所           |                 |         |                            |                          |                         | 0                          |
|              | 崖くずれ    | 箇所           |                 | 2       | 86                         | 19                       | 4                       | 111                        |
|              | 鉄道不通    | 箇所           | 1               |         | 4                          |                          | 3                       | 8                          |
|              | 船舶被害    | 隻            |                 |         |                            | 2                        |                         | 2                          |
|              | 通信被害    | 回線           |                 |         |                            | 2                        |                         | 2                          |
|              | ガス管破裂   | 箇所           |                 |         |                            | 1                        |                         | 1                          |
|              | 乗用車破損   | 台            |                 |         |                            | 1                        |                         | 1                          |
|              | 地下変電室浸水 | 箇所           |                 |         |                            | 1                        |                         | 1                          |
|              | 樹木倒壊    | 本            |                 |         | 247                        | 36                       |                         | 283                        |
|              | 宅地冠水    | 箇所           |                 |         | 49                         |                          |                         | 49                         |
| 石垣くずれ        | 箇所      |              |                 | 6       |                            |                          | 6                       |                            |
| 農道損壊         | 箇所      |              |                 | 1       |                            |                          | 1                       |                            |
| り災世帯数        | 世帯      | 5            |                 | 671     | 237                        | 131                      | 1,044                   |                            |
| り災者数         | 人       | 17           |                 | 2,210   | 933                        | 428                      | 3,588                   |                            |
| 公立文教施設       | 千円      |              |                 |         |                            | 1,800                    | 1,800                   |                            |
| 農林水産業施設      | 千円      |              |                 | 3,500   | 7,715                      |                          | 11,215                  |                            |
| 公共土木施設       | 千円      |              |                 |         | 3                          |                          | 3                       |                            |
| その他の公共施設     | 千円      |              |                 | 4,060   |                            |                          | 4,060                   |                            |
| 小計           | 千円      |              |                 |         |                            |                          | 0                       |                            |
| その他          | 公共施設被害  | 団体           |                 |         |                            |                          | 0                       |                            |
|              | 農産被害    | 千円           |                 |         |                            |                          | 0                       |                            |
|              | 林産被害    | 千円           |                 |         |                            |                          | 0                       |                            |
|              | 畜産被害    | 千円           |                 |         |                            |                          | 0                       |                            |
|              | 水産被害    | 千円           |                 |         |                            |                          | 0                       |                            |
| 商工被害         | 千円      |              |                 |         |                            |                          | 0                       |                            |
| その他の         | 千円      |              |                 | 15,617  | 16,759                     | 120                      | 32,496                  |                            |
| 被害総額         | 千円      |              |                 | 23,177  | 24,477                     | 1,920                    | 49,574                  |                            |
| 災害対策本部設置     | 置       |              |                 | 8月31日   |                            |                          |                         |                            |
| 部解散          | 散       |              |                 | 8月31日   |                            |                          |                         |                            |
| 災害対策本部設置区市町村 | 2団体     |              |                 | 22団体    | 7団体                        | 5団体                      | 36団体                    |                            |
| 災害救助法適用区市町村  |         |              |                 |         |                            |                          | 0                       |                            |
| 消防職員出動延人数    | 145     |              |                 | 4,178   | 1,682                      | 963                      | 6,968                   |                            |
| 消防団員出動延人数    | 35      |              |                 | 5,128   | 803                        | 1,295                    | 7,261                   |                            |

| 年            |        | 47      |         |        |         |        |         |           |       |        |         |           |
|--------------|--------|---------|---------|--------|---------|--------|---------|-----------|-------|--------|---------|-----------|
|              |        | 災害名     | 発達した低気圧 | 八丈近海地震 | 矢野口土砂崩れ | 西山崩れ   | 三宅島集中豪雨 | 梅雨前線による大雨 | 台風第6号 | 台風第13号 | 雷雨      | 低気圧       |
| 区分           | 発生年月日  | 1/10~13 | 2/29    | 5/14   | 6/25    | 7/12   | 7/15    | 8/7       | 9/12  | 9/15   |         |           |
| 人的被害         | 死者     |         |         |        |         |        |         |           |       |        |         |           |
|              | 行方不明者  |         |         |        |         |        |         |           |       |        |         |           |
| 負傷者          | 重傷     |         |         |        |         |        |         |           |       |        |         |           |
|              | 軽傷     |         | 3       |        |         |        |         | 1         |       |        |         |           |
| 住家被害         | 全(焼)壊  | 棟       | 1       |        |         |        |         | 2         |       |        |         | 3         |
|              |        | 世帯      | 1       |        |         |        |         | 2         |       |        |         | 7         |
|              | 半(焼)壊  | 棟       | 12      |        |         |        |         | 2         |       |        |         | 2         |
|              |        | 世帯      | 12      |        |         |        |         | 2         |       |        |         | 2         |
|              | 一部損壊   | 棟       | 38      |        |         |        |         | 5         |       |        |         | 9         |
|              |        | 世帯      |         | 10     |         | 2      |         | 4         |       | 3      |         | 6         |
|              | 床上浸水   | 棟       |         |        |         | 1      |         | 738       |       | 69     |         | 27        |
|              |        | 世帯      |         |        |         | 1      |         | 980       |       | 84     |         | 27        |
|              | 床下浸水   | 棟       |         |        |         | 2      |         | 10,327    |       | 1,672  |         | 35        |
|              |        | 世帯      |         |        |         | 1      |         | 12,097    |       | 1,940  |         | 35        |
| 非住家          | 公共建物   | 2       |         |        |         |        |         |           |       |        |         |           |
|              | その他    | 3       |         |        | 5       |        | 11      |           | 9     |        |         | 9         |
| その他          | 田      | 流出・埋設冠水 |         | 0.06   | 0.5702  |        | 1.65    |           |       |        |         |           |
|              |        | ヘクター    |         |        |         |        | 31.95   |           |       |        |         | 30.00     |
|              | 畑      | 流出・埋設冠水 |         | 0.82   | 0.4707  |        | 0.50    |           |       |        |         |           |
|              |        | ヘクター    |         |        |         |        | 7.89    | 8.10      |       |        |         | 13,706.00 |
|              | 学校     | 箇所      | 6       | 6      |         |        |         |           |       |        |         |           |
|              | 病院     | 箇所      |         |        |         |        |         |           |       |        |         |           |
|              | 道路     | 箇所      | 47      | 436    |         |        | 36      | 35        |       |        |         | 28        |
|              | 橋りょう   | 箇所      | 1       |        |         |        | 5       | 3         |       |        |         | 1         |
|              | 河川     | 箇所      | 3       | 2      |         |        | 29      | 38        |       | 1      |         | 46        |
|              | 港湾     | 箇所      | 7       |        |         |        |         |           |       |        |         |           |
|              | 砂防     | 箇所      |         |        |         |        |         |           |       |        |         |           |
|              | 水道     | 箇所      |         | 55     |         |        |         |           |       |        |         | 1         |
|              | 清掃施設   | 箇所      |         |        |         |        |         | 1         |       |        |         |           |
|              | 崖くずれ   | 箇所      |         | 67     |         |        |         | 56        | 20    |        |         | 18        |
|              | 鉄道不通   | 箇所      |         |        |         |        |         |           |       |        |         |           |
|              | 船舶被害   | 隻       | 34      | 5      |         |        |         |           |       |        |         |           |
|              | 通信被害   | 回線      | 47      |        |         |        |         |           |       |        |         | 10        |
| 道路冠水         | 箇所     | 7       |         |        | 4       | 6      | 45      |           |       | 7      | 33      |           |
| 都関係施設        | 箇所     |         | 6       |        |         |        |         |           |       |        |         |           |
| 倒木           | 本      |         |         | 320    |         | 2      | 121     |           |       |        | 51      |           |
| り災世帯数        | 世帯     | 13      | 10      | 3      | 1       | 988    | 87      |           |       |        | 267     |           |
| り災者数         | 人      | 39      | 37      | 12     | 3       | 4,096  | 254     |           |       |        | 1,614   |           |
| 公立文教施設       | 千円     | 1,057   | 1,450   |        |         |        |         |           |       |        |         |           |
| 農林水産業施設      | 千円     | 21,355  | 43,465  |        |         |        |         |           |       |        | 63,400  |           |
| 公共土木施設       | 千円     | 34,299  | 213,915 |        |         |        |         |           |       |        | 45,500  |           |
| その他の公共施設     | 千円     | 6,912   | 160,514 |        |         |        |         |           |       |        | 11,260  |           |
| 小計           | 千円     | 63,623  | 419,344 |        |         |        |         |           |       |        | 120,160 |           |
| その他          | 公共施設被害 | 団体      | 7       | 5      |         |        |         |           |       |        | 5       |           |
|              | 農産被害   | 千円      | 135,436 | 2,344  | 9,058   |        | 5,688   | 140       |       |        |         |           |
|              | 林産被害   | 千円      | 3,000   | 270    |         |        |         |           |       |        |         |           |
|              | 畜産被害   | 千円      |         | 70     | 3       |        |         |           |       |        |         |           |
|              | 水産被害   | 千円      | 11,153  | 7,490  |         |        |         |           |       |        |         |           |
|              | 商工被害   | 千円      | 25      | 5,634  |         |        | 300     | 500       |       |        |         |           |
|              | 住家等の被害 | 千円      | 2,420   |        |         |        |         |           |       |        |         |           |
| 墓地鉄道敷地等      | 千円     |         |         | 9,735  |         |        |         |           |       |        |         |           |
| その他          | 千円     |         | 21,455  |        | 1,000   | 13,929 | 17,110  |           |       |        | 1,945   |           |
| 被害総額         | 千円     | 215,657 | 456,607 | 18,796 | 1,000   | 19,917 | 17,750  |           |       |        | 122,105 |           |
| 災害対策本部設置     |        |         |         |        |         |        |         |           |       |        |         |           |
| 災害対策本部設置区市町村 |        | 1団体     | 1団体     |        |         | 9団体    | 12団体    | 1団体       |       |        | 4団体     |           |
| 災害救助法適用区市町村  |        |         |         |        |         |        |         |           |       |        |         |           |
| 消防職員出動延人数    |        |         |         |        |         | 431    | 377     |           | 27    |        | 267     |           |
| 消防団員出動延人数    |        | 8       | 358     | 166    |         | 644    | 1,050   |           | 73    |        | 1,614   |           |

| 年<br>区分      |         | 47     |        |         |        |        |         |         | 計      |            |            |    |
|--------------|---------|--------|--------|---------|--------|--------|---------|---------|--------|------------|------------|----|
|              |         | 災害名    |        | 台風第20号  | 台風第21号 | 台風第22号 | 台風第24号  | 台風第26号  |        | 八丈島<br>沖地震 | 新島<br>集中豪雨 |    |
|              |         | 発生年月日  |        | 9/17~18 | 9/23   | 10/6   | 10/11   | 10/29   |        | 12/4       | 12/24      |    |
| 人的被害         | 死者      | 人      | 1      |         |        |        |         |         |        |            | 1          |    |
|              | 行方不明者   | 人      |        |         |        |        |         |         |        |            | 0          |    |
|              | 負傷者     | 重傷     | 人      |         |        |        |         |         |        |            |            | 0  |
|              |         | 軽傷     | 人      |         |        |        |         |         |        |            |            | 4  |
|              | 住家被害    | 全(焼)壊  | 棟      |         |        |        |         |         | 1      |            |            | 7  |
|              |         |        | 世帯     |         |        |        |         | 1       |        |            |            | 11 |
| 人            |         |        |        |         |        |        | 6       |         |        |            | 36         |    |
| 半(焼)壊        |         | 棟      | 1      |         |        |        |         |         |        |            | 17         |    |
|              |         | 世帯     | 1      |         |        |        |         |         |        |            | 17         |    |
|              |         | 人      | 3      |         |        |        |         |         |        |            | 55         |    |
| 一部損壊         |         | 棟      | 1      |         |        | 2      |         |         |        |            | 29         |    |
|              |         | 世帯     | 1      |         |        | 2      |         |         |        |            | 29         |    |
| 床上浸水         |         | 棟      | 101    |         |        |        |         |         |        | 64         | 1,108      |    |
|              |         | 世帯     | 101    |         |        |        |         |         |        | 64         | 1,373      |    |
|              | 人       | 273    |        |         |        |        |         |         | 300    | 4,325      |            |    |
|              | 棟       | 424    | 19     |         | 7      | 5      |         |         | 45     | 14,491     |            |    |
|              | 世帯      | 424    | 19     |         | 7      | 6      |         |         | 45     | 16,599     |            |    |
|              | 人       | 1,144  | 51     |         | 17     | 7      |         |         | 205    | 51,409     |            |    |
| 非住家          | 公共建物    | 棟      |        |         |        |        |         |         |        |            | 2          |    |
|              | その他     | 棟      | 11     | 2       |        | 7      | 1       |         |        |            | 58         |    |
| その他          | 田       | 流出・埋没  |        |         |        |        |         |         |        |            | 2.28       |    |
|              |         | 冠水     |        |         |        |        |         |         |        |            | 61.95      |    |
|              | 畑       | 流出・埋没  |        |         |        | 0.15   | 0.16    |         | 0.50   |            | 2.60       |    |
|              |         | 冠水     |        | 866.00  |        |        |         |         |        |            | 14,587.99  |    |
|              | 学校      | 箇所     |        |         | 1      |        |         |         |        | 13         |            |    |
|              | 病院      | 箇所     |        |         |        |        |         |         |        |            |            |    |
|              | 道路      | 箇所     | 25     | 14      |        | 1      | 16      | 257     | 26     | 921        |            |    |
|              | 橋りょう    | 箇所     | 2      |         |        | 3      |         |         |        | 15         |            |    |
|              | 河川      | 箇所     | 3      |         |        |        |         |         |        | 122        |            |    |
|              | 港       | 箇所     | 3      | 1       |        |        |         |         | 2      | 13         |            |    |
|              | 砂防      | 箇所     |        |         |        |        |         |         |        | 1          |            |    |
|              | 水道      | 箇所     |        |         |        |        |         | 6       | 1      | 63         |            |    |
|              | 清掃施設    | 箇所     |        |         |        |        |         |         |        | 1          |            |    |
|              | 崖くずれ    | 箇所     | 14     | 3       |        |        | 1       |         | 4      | 183        |            |    |
|              | 鉄道不通    | 箇所     | 1      |         |        |        |         |         |        | 1          |            |    |
|              | 船舶被害    | 隻      | 34     | 1       |        | 3      |         |         |        | 77         |            |    |
|              | 通信被害    | 回線     |        |         |        |        |         |         | 1      | 58         |            |    |
|              | 道路冠水    | 箇所     | 2      |         |        |        | 6       |         |        | 110        |            |    |
|              | 都関係施設   | 箇所     |        |         |        |        |         |         |        | 6          |            |    |
|              | 倒木      | 本      | 6      |         |        |        |         |         |        | 500        |            |    |
| ます池流出        | 箇所      | 1      |        |         |        |        |         |         | 1      |            |            |    |
| 家屋施設家具類      | 箇所      |        |        |         |        |        | 33      |         | 33     |            |            |    |
| 屋敷内施設        | 箇所      |        |        |         |        |        | 174     |         | 174    |            |            |    |
| 治水関係         | 箇所      |        |        |         |        |        |         | 2       | 2      |            |            |    |
| り災世帯数        | 世帯      | 103    |        |         | 2      | 1      |         | 64      |        | 1,539      |            |    |
| り災者数         | 人       | 279    |        |         | 5      | 6      |         | 300     |        | 6,645      |            |    |
| 公立文教施設       | 千円      |        |        | 100     | 110    |        |         | 800     |        | 3,517      |            |    |
| 農林水産業施設      | 千円      | 3,293  | 8,086  |         |        |        |         | 14,900  | 15,777 | 170,276    |            |    |
| 公共土木施設       | 千円      | 8,500  | 1,444  |         | 355    | 1,765  | 54,057  | 49,134  |        | 408,969    |            |    |
| その他の公共施設     | 千円      | 850    |        |         |        | 150    | 6,278   | 28,736  |        | 214,700    |            |    |
| 小            | 千円      | 11,878 | 9,530  | 100     | 465    | 1,915  | 76,035  | 93,647  |        | 796,697    |            |    |
| 公共施設被害       | 団体      | 3      | 1      | 1       | 1      | 1      | 1       | 1       | 1      | 26         |            |    |
| その他          | 農産被害    | 千円     |        | 21,891  |        | 8,073  | 1,813   | 125     |        | 184,568    |            |    |
|              | 林産被害    | 千円     |        |         |        |        |         |         |        | 3,270      |            |    |
|              | 畜産被害    | 千円     |        |         |        |        |         |         | 400    | 473        |            |    |
|              | 水産被害    | 千円     |        |         |        |        |         |         | 1,100  | 19,743     |            |    |
|              | 商工被害    | 千円     |        |         |        |        |         | 8,699   | 1,500  | 16,658     |            |    |
|              | 家屋施設家具類 | 千円     |        |         |        |        |         | 1,471   | 16,900 | 20,791     |            |    |
|              | 屋敷内施設   | 千円     |        |         |        |        |         | 9,563   |        | 9,563      |            |    |
|              | 治山関係    | 千円     |        |         |        |        |         | 42,600  |        | 42,600     |            |    |
|              | 墓地鉄道敷地等 | 千円     |        |         |        |        |         |         |        | 9,735      |            |    |
| その他          | 千円      |        | 644    |         | 680    | 782    |         |         |        | 57,545     |            |    |
| 被害総額         | 千円      | 11,878 | 32,065 | 100     | 9,218  | 4,510  | 138,493 | 113,547 |        | 1,161,643  |            |    |
| 災害対策本部設置     |         |        |        |         |        |        |         |         |        |            |            |    |
| 部解散          |         |        |        |         |        |        |         |         |        |            |            |    |
| 災害対策本部設置区市町村 | 11団体    |        |        | 1団体     |        |        | 1団体     | 1団体     |        | 42団体       |            |    |
| 災害救助法適用区市町村  |         |        |        |         |        |        |         |         |        | 0          |            |    |
| 消防職員出動延人数    | 36      |        |        |         |        |        |         |         |        | 1,138      |            |    |
| 消防団員出動延人数    | 80      |        |        |         |        |        | 113     | 255     |        | 4,361      |            |    |

| 区分           |        | 年     |       | 48    |        |       |       |        |        | 計      |       |
|--------------|--------|-------|-------|-------|--------|-------|-------|--------|--------|--------|-------|
|              |        | 災害名   |       | 大 雨   | 雷 雨    | 台風第6号 | 大 雨   | 大 雨    | 大 雨    |        | 大 雨   |
|              |        | 発生年月日 |       | 6/9   | 7/2    | 7/21  | 8/4   | 10/13  | 10/21  |        | 10/28 |
| 人的被害         | 死者     | 人     |       |       |        |       |       |        |        |        | 0     |
|              | 行方不明者  | 人     |       |       |        |       |       |        |        |        | 0     |
|              | 負傷者    | 重傷    | 人     |       |        |       |       |        |        |        | 0     |
|              |        | 軽傷    | 人     |       |        |       |       |        |        |        | 0     |
| 住家被害         | 全(焼)壊  | 棟     |       |       |        |       |       |        |        |        | 0     |
|              |        | 世帯    |       |       |        |       |       |        |        |        | 0     |
|              |        | 人     |       |       |        |       |       |        |        |        | 0     |
|              | 半(焼)壊  | 棟     |       |       |        |       |       |        |        |        | 0     |
|              |        | 世帯    |       |       |        |       |       |        |        |        | 0     |
|              |        | 人     |       |       |        |       |       |        |        |        | 0     |
| 一部損壊         | 棟      |       |       |       |        |       |       |        |        | 0      |       |
| 人            |        |       |       |       |        |       |       |        |        | 0      |       |
| 床上浸水         | 棟      | 43    | 184   |       | 212    | 571   | 2     |        | 250    | 1,262  |       |
|              | 世帯     | 53    | 193   |       | 224    | 596   | 2     |        | 250    | 1,318  |       |
| 人            | 166    | 557   |       | 643   | 1,916  | 5     |       | 807    | 4,094  |        |       |
| 床下浸水         | 棟      | 683   | 2,490 | 110   | 1,315  | 9,097 | 224   | 376    | 8,824  | 23,119 |       |
|              | 世帯     | 854   | 2,494 | 132   | 1,330  | 9,110 | 224   | 376    | 8,855  | 23,375 |       |
| 人            | 2,667  | 7,160 | 446   | 3,611 | 28,543 | 696   | 1,173 | 28,697 | 72,993 |        |       |
| 非住家          | 公共建物   | 棟     |       |       |        |       |       |        |        | 0      |       |
|              | その他    | 棟     |       |       |        | 17    |       |        | 1      | 18     |       |
| その他          | 田      | 流出・埋没 | ヘクター  |       |        |       |       |        |        |        | 0.00  |
|              |        | 冠水    | ヘクター  |       |        |       |       |        |        |        | 0.00  |
|              | 畑      | 流出・埋没 | ヘクター  |       |        |       |       |        |        |        | 0.00  |
|              |        | 冠水    | ヘクター  |       |        |       |       |        |        |        | 0.00  |
|              | 学校     | 箇所    |       |       |        |       |       |        |        | 0      |       |
|              | 病院     | 箇所    |       |       |        |       |       |        |        | 0      |       |
|              | 道路     | 箇所    |       |       |        |       |       |        |        | 0      |       |
|              | 橋りょう   | 箇所    |       |       |        |       |       |        |        | 0      |       |
|              | 河川     | 箇所    |       |       |        |       |       |        |        | 0      |       |
|              | 港湾     | 箇所    |       |       |        |       |       |        |        | 0      |       |
|              | 砂防     | 箇所    |       |       |        |       |       |        |        | 0      |       |
|              | 水道     | 箇所    |       |       |        |       |       |        |        | 0      |       |
|              | 清掃施設   | 箇所    |       |       |        |       |       |        |        | 0      |       |
|              | 崖くずれ   | 箇所    |       |       |        |       |       |        |        | 0      |       |
|              | 鉄道不通   | 箇所    |       |       |        |       |       |        |        | 0      |       |
|              | 船舶被害   | 隻     |       |       |        |       |       |        |        | 0      |       |
| 通信被害         | 回線     |       |       |       |        |       |       |        | 0      |        |       |
| 道路冠水         | 箇所     |       |       |       |        |       |       |        | 0      |        |       |
| 都関係施設        | 箇所     |       |       |       |        |       |       |        | 0      |        |       |
| り災世帯数        | 世帯     | 53    | 193   |       | 224    | 596   | 2     |        | 250    | 1,318  |       |
| り災者数         | 人      | 166   | 557   |       | 643    | 1,916 | 5     |        | 807    | 4,094  |       |
| 公立文教施設       | 千円     |       |       |       |        |       |       |        |        | 0      |       |
| 農林水産業施設      | 千円     |       |       |       |        |       |       |        |        | 0      |       |
| 公共土木施設       | 千円     |       |       |       |        |       | 7,200 |        |        | 7,200  |       |
| その他の公共施設     | 千円     |       |       |       |        |       |       |        |        | 0      |       |
| 小計           | 千円     |       |       |       |        |       |       |        |        | 0      |       |
| その他          | 公共施設被害 | 団体    |       |       |        |       |       |        |        | 0      |       |
|              | 農産被害   | 千円    |       |       |        |       |       |        |        | 0      |       |
|              | 林産被害   | 千円    |       |       |        |       |       |        |        | 0      |       |
|              | 畜産被害   | 千円    |       |       |        |       |       |        |        | 0      |       |
|              | 水産被害   | 千円    |       |       |        |       |       |        |        | 0      |       |
|              | 商工被害   | 千円    |       |       |        |       |       |        |        | 0      |       |
| その他の         | 千円     |       |       |       |        |       |       |        |        | 0      |       |
| 被害総額         | 千円     |       |       |       |        |       | 7,200 |        |        | 7,200  |       |
| 災害対策本部       | 設置     |       |       |       |        |       |       |        |        |        |       |
| 部解散          |        |       |       |       |        |       |       |        |        |        |       |
| 災害対策本部設置区市町村 |        |       |       | 1団体   |        |       |       |        |        | 1団体    |       |
| 災害救助法適用区市町村  |        |       |       |       |        |       |       | 3団体    |        | 3団体    |       |
| 消防職員出動延人数    |        | 6     |       | 20    |        | 22    |       |        | 230    | 278    |       |
| 消防団員出動延人数    |        |       | 143   | 20    |        | 25    |       |        | 84     | 272    |       |

| 年     |         | 49       |       |       |       |       |       |        |           |     |        | 計         |
|-------|---------|----------|-------|-------|-------|-------|-------|--------|-----------|-----|--------|-----------|
|       |         | 災害名      |       |       |       |       |       |        |           |     |        |           |
|       |         | 雷        | 雨     | 大     | 雨     | 台風第8号 | 集中豪雨  | 雷      | 雨         | 雷   | 雨      |           |
| 区分    | 発生年月日   | 6/9      | 6/18  | 7/7   | 7/10  | 7/20  | 8/1   | 8/26   | 9/1       | 9/9 |        |           |
|       |         | 人的被害     | 死者    |       |       |       |       | 1      |           |     |        |           |
| 行方不明者 |         |          |       |       |       |       |       |        |           |     |        | 0         |
| 負傷者   |         |          |       |       |       |       |       |        | 1         |     |        | 1         |
| 重傷者   |         |          |       |       |       | 2     |       | 1      | 1         |     |        | 4         |
| 住家被害  | 棟世帯     |          |       |       |       |       |       |        | 19        |     |        | 19        |
|       | 棟世帯     |          |       |       |       |       |       |        | 29        |     |        | 29        |
|       | 棟世帯     |          |       |       |       |       |       |        | 90        |     |        | 90        |
|       | 棟世帯     |          |       |       |       | 3     |       |        |           |     |        | 3         |
|       | 棟世帯     |          |       |       |       | 3     |       |        |           |     |        | 3         |
|       | 棟世帯     |          |       |       |       | 13    |       |        |           |     |        | 13        |
|       | 棟世帯     |          |       |       |       | 1     |       | 1      | 9         |     |        | 11        |
|       | 棟世帯     |          |       |       |       | 4     |       | 1      | 11        |     |        | 16        |
|       | 棟世帯     |          |       |       |       | 4     |       | 4      | 32        |     |        | 40        |
|       | 棟世帯     | 53       | 1     | 88    | 40    | 770   | 136   | 4      | 80        | 82  |        | 1,254     |
| 棟世帯   | 53      | 1        | 123   | 44    | 803   | 137   | 5     | 89     | 86        |     | 1,341  |           |
| 棟世帯   | 146     | 3        | 545   | 123   | 2,114 | 450   | 22    | 332    | 221       |     | 3,956  |           |
| 棟世帯   | 810     | 188      | 922   | 810   | 2,547 | 1,616 | 304   | 1,408  | 1,494     |     | 10,099 |           |
| 棟世帯   | 869     | 210      | 953   | 932   | 2,709 | 1,616 | 319   | 1,490  | 1,526     |     | 10,624 |           |
| 棟世帯   | 1,384   | 678      | 2,874 | 2,736 | 7,916 | 4,784 | 1,015 | 5,090  | 4,641     |     | 31,118 |           |
| 非住家   | 公共建物    |          |       |       |       |       |       |        | 7         |     |        | 7         |
|       | その他     |          | 1     |       |       | 31    | 19    | 5      | 68        |     |        | 124       |
| その他   | 田       | 流出・埋設冠水  |       |       |       |       |       |        | 0.08      |     |        | 0.08      |
|       | 畑       | 流出・埋設冠水  |       |       |       |       |       |        | 0.10      |     |        | 0.10      |
|       | 学       | 校箇所      |       |       |       |       |       | 1      | 2         |     |        | 3         |
|       | 病       | 院箇所      |       |       |       |       |       | 2      |           |     |        | 2         |
|       | 道       | 路箇所      |       |       |       |       |       | 14     | 140       |     |        | 154       |
|       | 橋       | りょう箇所    |       |       |       |       |       |        | 28        |     |        | 28        |
|       | 河       | 川箇所      |       |       | 1     |       |       | 1      | 226       | 3   |        | 231       |
|       | 港       | 湾箇所      |       |       |       |       |       |        | 1         |     |        | 1         |
|       | 砂       | 防箇所      |       |       |       |       |       |        | 20        |     |        | 20        |
|       | 水       | 道箇所      |       |       |       |       |       |        | 30        |     |        | 30        |
|       | 清       | 掃施設箇所    |       |       |       |       |       |        |           |     |        | 0         |
|       | 崖       | くずれ箇所    |       |       |       |       | 4     | 1      | 8         | 72  | 2      | 87        |
|       | 鉄       | 道不通箇所    |       |       |       |       |       |        |           |     |        | 0         |
|       | 船       | 船舶被害隻    |       |       |       |       |       |        | 3         | 1   |        | 4         |
|       | 通       | 信被害回線    |       |       |       |       |       |        | 1         |     |        | 1         |
|       | 落       | 雷による火災箇所 |       |       |       |       |       | 66     |           |     |        | 66        |
|       | 倒       | 木本       |       |       |       |       |       |        | 66        |     |        | 66        |
|       | 下       | 水箇所      |       |       |       |       |       |        |           | 4   |        | 4         |
|       | 土       | 砂崩れ箇所    |       |       |       |       |       |        |           | 4   |        | 4         |
|       | そ       | の他       |       |       |       |       |       |        |           | 98  |        | 98        |
| り     | 災世帯数    | 世帯       | 53    | 1     | 123   | 44    | 810   | 137    | 6         | 135 | 86     | 1,395     |
| り     | 災者数     | 人        | 148   | 3     | 545   | 123   | 2,131 | 450    | 26        | 471 | 221    | 4,118     |
| 公     | 立文教施設   | 千円       |       |       |       |       |       | 43     | 38,044    |     |        | 38,087    |
| 農     | 林水産業施設  | 千円       |       |       |       |       |       |        | 968,308   |     |        | 968,308   |
| 公     | 共土木施設   | 千円       |       |       |       |       |       | 18,200 | 1,250,787 |     |        | 1,268,987 |
| そ     | の他の公共施設 | 千円       |       |       |       |       |       |        | 225,708   |     |        | 225,708   |
| 小     | 計       | 千円       |       |       |       |       |       | 18,243 | 2,482,847 |     |        | 2,501,090 |
| その他   | 公共施設被害  | 団体       |       |       |       |       |       |        |           |     |        | 0         |
|       | 農産被害    | 千円       |       |       |       |       |       |        |           |     |        | 0         |
|       | 林産被害    | 千円       |       |       |       |       |       |        |           |     |        | 0         |
|       | 畜産被害    | 千円       |       |       |       |       |       |        |           |     |        | 0         |
|       | 水産被害    | 千円       |       |       |       |       |       |        |           |     |        | 0         |
|       | 商工被害    | 千円       |       |       |       |       |       |        |           |     |        | 0         |
| そ     | の他      | 千円       |       |       |       |       |       | 681    | 419,239   |     |        | 419,920   |
| 被     | 害総額     | 千円       |       |       |       |       |       | 18,924 | 2,902,086 |     |        | 2,921,010 |
| 災     | 害対策本部   | 設置       |       |       |       |       |       | 8月26日  | 9月1日      |     |        |           |
| 部     | 解散      |          |       |       |       |       |       | 8月26日  | 9月1日      |     |        |           |
| 災     | 害対策本部設置 | 区市町村     |       |       | 1団体   | 2団体   |       | 9団体    | 17団体      |     |        | 29団体      |
| 災     | 害救助法適用  | 区市町村     |       |       |       | 1団体   |       |        |           |     |        | 1団体       |
| 消     | 防職員出動   | 延人数      | 34    | 10    | 26    | 81    |       | 198    | 3,319     |     |        | 3,668     |
| 消     | 防団員出動   | 延人数      | 63    |       | 90    | 172   |       | 1,077  | 7,291     |     |        | 8,693     |

| 区分       | 年      |       | 50    |      |      |           |        |      | 51        |        |        |      |
|----------|--------|-------|-------|------|------|-----------|--------|------|-----------|--------|--------|------|
|          | 災害名    |       | 集中豪雨  | 集中豪雨 | 集中豪雨 | 集中豪雨      | 台風第13号 | 集中豪雨 | 台風第20号    | 計      | 台風第17号 |      |
|          | 発生年月日  |       | 6/10  | 7/4  | 8/23 | 9/5       | 10/5   | 11/7 | 11/23     |        | 9/9    |      |
| 人的被害     | 死者     | 人     |       |      |      |           |        |      |           |        | 0      |      |
|          | 行方不明者  | 人     |       |      |      |           |        |      |           |        | 0      |      |
| 負傷者      | 重傷     | 人     |       |      |      |           | 3      |      | 3         |        | 0      |      |
|          | 軽傷     | 人     |       |      |      |           | 82     |      | 82        |        | 1      |      |
| 住家被害     | 全(焼)壊  | 棟     |       |      |      |           | 285    |      | 285       |        | 0      |      |
|          |        | 世帯    |       |      |      |           | 304    |      | 304       |        | 0      |      |
|          |        | 人     |       |      |      |           | 822    |      | 822       |        | 0      |      |
|          | 半(焼)壊  | 棟     |       |      |      |           | 524    |      | 524       |        | 0      |      |
|          |        | 世帯    |       |      |      |           | 539    |      | 539       |        | 0      |      |
|          |        | 人     |       |      |      |           | 1,724  |      | 1,724     |        | 0      |      |
|          | 一部損壊   | 棟     |       |      |      |           | 1,268  |      | 1,268     |        | 6      |      |
|          |        | 世帯    |       |      |      |           | 1,331  |      | 1,331     |        | 6      |      |
|          | 床上浸水   | 棟     | 44    |      | 9    | 13        | 4      | 41   |           | 111    | 2,288  |      |
|          |        | 世帯    | 54    |      | 9    | 13        | 4      | 41   |           | 121    | 2,316  |      |
| 人        |        | 206   |       | 31   | 52   | 16        | 143    |      | 448       | 6,702  |        |      |
| 床下浸水     | 棟      | 274   | 361   | 91   | 137  | 383       | 1,934  | 2    | 3,182     | 4,962  |        |      |
|          | 世帯     | 275   | 582   | 91   | 137  | 508       | 1,934  | 2    | 3,529     | 5,092  |        |      |
|          | 人      | 918   | 2,052 | 319  | 548  | 1,796     | 6,769  | 4    | 12,406    | 15,850 |        |      |
| 非住家      | 公共建物   | 棟     |       |      |      |           | 12     |      | 13        |        | 0      |      |
|          | その他    | 棟     |       |      |      |           | 361    |      | 361       |        | 13     |      |
| その他      | 田      | 流出・埋没 |       |      |      |           |        |      | 0.00      |        | 0.00   |      |
|          |        | 冠水    |       |      |      |           |        |      | 0.00      |        | 0.00   |      |
|          | 畑      | 流出・埋没 |       |      |      |           | 0.30   |      |           | 0.30   |        | 0.00 |
|          |        | 冠水    |       |      |      |           |        |      |           | 0.00   |        | 0.10 |
|          | 学校     | 箇所    |       |      |      |           | 15     |      | 15        |        | 2      |      |
|          | 病院     | 箇所    |       |      |      |           | 8      |      | 8         |        | 1      |      |
|          | 道路     | 箇所    | 42    | 33   |      |           | 2      |      | 77        |        | 29     |      |
|          | 橋りょう   | 箇所    |       |      |      |           |        |      | 0         |        | 0      |      |
|          | 河川     | 箇所    | 7     | 1    |      |           | 1      |      | 9         |        | 16     |      |
|          | 港湾     | 箇所    |       |      |      |           | 2      |      | 2         |        | 0      |      |
|          | 砂防     | 箇所    |       |      |      |           | 1      |      | 1         |        | 0      |      |
|          | 水道     | 箇所    |       |      |      |           |        |      | 0         |        | 0      |      |
|          | 清掃施設   | 箇所    |       |      |      |           |        |      | 0         |        | 0      |      |
|          | 崖くずれ   | 箇所    | 12    |      |      |           |        |      | 12        |        | 57     |      |
|          | 鉄道不通   | 箇所    | 1     |      |      |           |        |      | 1         |        | 1      |      |
|          | 船舶被害   | 隻     |       |      |      |           | 4      |      | 4         |        | 0      |      |
|          | 通信被害   | 回線    |       |      |      |           | 2,200  |      | 2,200     |        | 0      |      |
|          | 道路交通施設 | 箇所    |       |      |      |           | 1      |      | 1         |        | 0      |      |
|          | 消防施設   | 箇所    |       |      |      |           | 722    |      | 722       |        | 0      |      |
| その他      |        |       |       |      |      | 1         |        | 1    |           | 0      |        |      |
| り災世帯数    | 世帯     | 54    |       | 9    | 13   | 847       | 41     |      | 964       | 2,316  |        |      |
| り災者数     | 人      | 206   |       | 31   | 52   | 2,562     | 143    |      | 2,994     | 6,702  |        |      |
| 公立文教施設   | 千円     |       |       |      |      | 233,353   |        |      | 233,353   | 3,342  |        |      |
| 農林水産業施設  | 千円     |       |       |      |      | 58,440    |        |      | 58,440    | 0      |        |      |
| 公共土木施設   | 千円     |       |       |      |      | 170,420   |        |      | 170,420   | 42,800 |        |      |
| その他の公共施設 | 千円     |       |       |      |      | 110,807   |        |      | 110,807   | 150    |        |      |
| 小計       | 千円     |       |       |      |      | 573,020   |        |      | 573,020   | 49,292 |        |      |
| 公共施設被害   | 団体     |       |       |      |      | 1         |        |      | 1         | 0      |        |      |
| 農産被害     | 千円     |       |       |      |      | 1,801,906 | 29,710 |      | 1,831,616 | 0      |        |      |
| 林産被害     | 千円     |       |       |      |      | 18,232    |        |      | 18,232    | 0      |        |      |
| 畜産被害     | 千円     |       |       |      |      | 30,119    |        |      | 30,119    | 0      |        |      |
| 水産被害     | 千円     |       |       |      |      | 2,400     |        |      | 2,400     | 0      |        |      |
| 商工被害     | 千円     |       |       |      |      | 240,315   |        |      | 240,315   | 1,000  |        |      |
| その他      | 千円     |       |       |      |      |           |        |      | 0         | 3,270  |        |      |
| 被害総額     | 千円     |       |       |      |      | 2,665,992 |        |      | 2,665,992 | 50,562 |        |      |
| 災害対策本部   | 設置     |       |       |      |      |           |        |      |           |        |        |      |
| 災害対策本部設置 | 散      |       |       |      |      |           |        |      |           |        |        |      |
| 災害対策本部設置 | 区市町村   |       |       |      |      | 1団体       |        |      | 1団体       | 15団体   |        |      |
| 災害救助法適用  | 区市町村   |       |       |      |      | 1団体       |        |      | 1団体       | 1団体    |        |      |
| 消防職員出動   | 延人数    | 103   |       |      |      | 9         |        |      | 112       | 601    |        |      |
| 消防団員出動   | 延人数    | 553   |       |      |      | 323       |        |      | 876       | 1,792  |        |      |



| 年        |        | 52   |         |      |      |      |      |       |         |         |         |
|----------|--------|------|---------|------|------|------|------|-------|---------|---------|---------|
|          |        | 災害名  |         | 集中豪雨 | 集中豪雨 | 日原落石 | 前線豪雨 | 大雨    | 集中豪雨    | 集中豪雨    | 雷雨      |
| 区分       | 発生年月日  | 3/24 | 3/30~31 | 4/7  | 5/15 | 6/10 | 6/14 | 7/2   | 7/7     | 7/16~17 |         |
| 人的被害     | 死者     |      |         |      |      |      |      |       | 1       |         | 1       |
|          | 行方不明者  |      |         |      |      |      |      |       |         |         | 0       |
|          | 負傷者    |      |         |      |      |      |      |       |         | 1       | 1       |
| 住家被害     | 棟世帯人   |      |         |      |      |      |      |       |         |         | 0       |
|          | 全(焼)壊  |      |         |      |      |      |      |       |         |         | 0       |
|          | 棟世帯人   |      |         | 1    |      | 1    |      |       | 2       |         | 4       |
|          | 半(焼)壊  |      |         | 1    |      | 1    |      |       | 2       |         | 4       |
|          | 棟世帯人   |      |         | 1    |      | 3    |      |       | 12      |         | 16      |
|          | 一部損壊   |      |         |      |      |      |      |       | 1       |         | 1       |
| 棟世帯人     |        |      |         |      |      |      |      | 1     |         | 1       |         |
| 床上浸水     |        |      | 1       |      | 7    |      | 3    |       | 45      | 3       | 59      |
| 棟世帯人     |        |      | 1       |      | 7    |      | 3    |       | 45      | 4       | 60      |
| 棟世帯人     |        |      | 3       |      | 21   |      | 9    |       | 151     | 13      | 197     |
| 床上浸水     |        | 12   | 19      |      | 116  |      | 66   | 27    | 534     | 155     | 929     |
| 棟世帯人     |        | 47   | 62      |      | 120  |      | 66   | 27    | 545     | 155     | 1,022   |
| 棟世帯人     |        | 141  | 144     |      | 360  |      | 198  | 108   | 1,762   | 612     | 3,325   |
| 非住家      | 公共建物   |      |         |      |      |      |      |       |         |         | 0       |
|          | その他    |      | 3       | 1    |      |      |      |       | 1       |         | 5       |
| その他      | 田      |      |         |      |      |      |      |       | 3.00    |         | 0.00    |
|          | 畑      |      |         |      |      |      |      |       |         |         | 0.00    |
|          | 学校     |      |         |      |      |      |      | 4     |         |         | 4       |
|          | 病院     |      |         |      |      |      |      |       |         |         | 0       |
|          | 道路     |      |         | 19   | 1    | 4    |      |       | 7       | 18      | 49      |
|          | 橋りょう   |      |         |      |      |      |      |       | 1       | 2       | 3       |
|          | 河川     |      |         |      |      |      |      |       | 4       | 2       | 6       |
|          | 港湾     |      |         |      |      |      |      |       |         |         | 0       |
|          | 砂防     |      |         |      |      |      |      |       |         |         | 0       |
|          | 水道     |      |         |      |      |      |      |       |         |         | 0       |
|          | 清掃施設   |      |         |      |      |      |      |       |         |         | 1       |
|          | 崖くずれ   |      |         | 2    |      |      | 1    |       | 5       | 4       | 13      |
|          | 鉄道不通   |      |         |      |      |      |      |       |         |         | 0       |
|          | 船舶被害   |      |         |      |      |      |      |       |         |         | 0       |
| 通信被害     |        |      |         |      |      |      |      |       |         | 0       |         |
| り災世帯数    | 世帯     |      | 1       | 1    | 7    | 1    | 3    |       | 47      | 4       | 64      |
| り災者数     | 人      |      | 3       | 1    | 21   | 3    | 9    |       | 165     | 13      | 215     |
| 公立文教施設   | 千円     |      |         | 642  | 30   |      |      |       |         |         | 672     |
| 農林水産業施設  | 千円     |      |         |      |      |      |      |       |         |         | 0       |
| 公共土木施設   | 千円     |      |         |      |      |      |      | 4,217 | 100,550 |         | 104,767 |
| その他の公共施設 | 千円     |      |         |      |      |      |      |       |         |         | 0       |
| 小計       | 千円     |      |         | 642  | 30   |      |      | 4,217 | 100,550 |         | 105,439 |
| その他      | 公共施設被害 | 団体   |         |      |      |      |      |       |         |         | 0       |
|          | 農産被害   | 千円   |         |      |      |      |      |       | 1,000   |         | 1,000   |
|          | 林産被害   | 千円   |         |      | 50   |      |      |       |         |         | 50      |
|          | 畜産被害   | 千円   |         |      |      |      |      |       |         |         | 0       |
|          | 水産被害   | 千円   |         |      |      |      |      |       |         |         | 0       |
| 商工被害     | 千円     |      |         |      |      |      |      |       | 318     |         | 318     |
| その他      | 千円     |      |         |      |      |      |      |       |         |         | 0       |
| 被害総額     | 千円     |      |         | 692  | 30   |      |      | 4,217 | 101,868 |         | 106,807 |
| 災害対策本部設置 | 置散     |      |         |      |      |      |      |       |         |         |         |
| 災害対策本部設置 | 区市町村   |      | 1       | 団体   |      |      |      |       |         |         | 1       |
| 災害救助法適用  | 区市町村   |      |         |      |      |      |      |       |         |         | 0       |
| 消防職員出動   | 延人数    |      |         |      |      |      |      | 48    | 136     | 5       | 189     |
| 消防団員出動   | 延人数    |      | 20      | 46   |      |      |      | 150   | 938     | 85      | 1,239   |

| 区分        |       | 年           |    | 52     |      |         |       |        |      | 小計     | 計       |        |       |
|-----------|-------|-------------|----|--------|------|---------|-------|--------|------|--------|---------|--------|-------|
|           |       | 災害名         |    | 集中豪雨   | 集中豪雨 | 集中豪雨    | 台風第9号 | 台風第11号 | 地震   |        |         | 集中豪雨   | 集中豪雨  |
|           |       | 発生年月日       |    | 7/19   | 8/14 | 8/17~19 | 9/9   | 9/19   | 10/5 |        |         | 11/17  | 12/16 |
| 人的被害      | 死者    | 1           |    |        |      |         |       |        |      |        | 1       | 2      |       |
|           | 行方不明者 |             |    |        |      |         |       |        |      |        | 0       | 0      |       |
|           | 負傷者   |             |    |        |      |         |       |        | 3    |        | 0       | 0      |       |
| 住家被害      | 棟世帯   |             |    | 1      |      |         |       |        |      |        | 1       | 1      |       |
|           | 人     |             |    | 1      |      |         |       |        |      |        | 1       | 1      |       |
|           | 棟世帯   |             |    | 3      |      |         |       |        |      |        | 3       | 3      |       |
|           | 人     |             |    |        |      |         |       |        |      |        | 0       | 4      |       |
|           | 棟世帯   |             |    |        |      |         |       |        |      |        | 0       | 4      |       |
|           | 人     |             |    |        |      |         |       |        |      |        | 0       | 16     |       |
| 一部損壊      | 棟世帯   |             | 1  |        |      |         |       |        |      |        | 1       | 2      |       |
| 人         |       |             | 1  |        |      |         |       |        |      |        | 1       | 2      |       |
| 床上浸水      | 棟世帯   | 2           |    | 231    | 5    | 1       |       |        | 1    |        | 240     | 299    |       |
| 人         |       | 2           |    | 231    | 5    | 1       |       |        | 1    |        | 240     | 300    |       |
|           | 棟世帯   | 6           |    | 761    | 15   | 3       |       |        | 3    |        | 788     | 985    |       |
| 床下浸水      | 棟世帯   | 96          | 1  | 2,256  | 157  | 250     |       | 7      | 24   |        | 2,791   | 3,720  |       |
| 人         |       | 96          | 1  | 2,323  | 157  | 262     |       | 7      | 24   |        | 2,870   | 3,892  |       |
|           | 棟世帯   | 288         | 3  | 6,020  | 467  | 882     |       | 21     | 72   |        | 7,753   | 11,078 |       |
| 非住家       | 公共建物  |             |    |        |      |         |       |        |      |        | 0       | 0      |       |
|           | その他   |             |    | 7      |      |         | 2     |        |      |        | 9       | 14     |       |
| その他       | 田     | 流出・埋没<br>冠水 |    |        | 0.1  |         |       |        |      |        | 0.00    | 0.00   |       |
|           | 畑     | 流出・埋没<br>冠水 |    |        | 1.36 |         |       |        |      |        | 0.00    | 0.00   |       |
|           | 学校    | 箇所          |    |        |      |         | 2     |        |      |        | 2       | 6      |       |
|           | 病院    | 箇所          |    |        |      |         |       |        |      |        | 0       | 0      |       |
|           | 道路    | 箇所          |    |        | 72   | 2       | 13    |        |      |        | 87      | 136    |       |
|           | 橋りょう  | 箇所          |    |        | 4    |         |       |        |      |        | 4       | 7      |       |
|           | 河川    | 箇所          |    | 1      | 64   |         | 9     |        |      |        | 74      | 80     |       |
|           | 港湾    | 箇所          |    |        | 1    |         |       |        |      |        | 1       | 1      |       |
|           | 砂防    | 箇所          |    |        |      |         |       |        |      |        | 0       | 0      |       |
|           | 水道    | 箇所          |    |        |      |         |       |        |      |        | 0       | 0      |       |
|           | 清掃施設  | 箇所          |    |        | 42   |         | 9     |        |      |        | 51      | 52     |       |
|           | 崖くずれ  | 箇所          |    |        | 61   | 1       |       |        |      |        | 62      | 75     |       |
|           | 鉄道不通  | 箇所          |    |        | 2    |         |       |        |      |        | 2       | 2      |       |
| 船舶被害      | 隻     |             |    |        |      |         |       |        |      | 0      | 0       |        |       |
| 通信被害      | 回線    |             |    | 1      |      |         |       |        |      | 1      | 1       |        |       |
| り災世帯数     | 世帯    | 2           |    | 232    | 5    | 1       |       |        | 1    | 241    | 305     |        |       |
| り災者数      | 人     | 6           |    | 764    | 15   | 3       |       |        | 3    | 791    | 1,006   |        |       |
| 公立文教施設    | 千円    |             |    |        |      | 200     |       |        |      | 200    | 872     |        |       |
| 農林水産業施設   | 千円    |             |    | 3,936  |      |         |       |        |      | 3,936  | 3,936   |        |       |
| 公共土木施設    | 千円    |             |    | 32,649 |      | 1,400   |       |        |      | 34,049 | 138,816 |        |       |
| その他の公共施設  | 千円    |             |    | 9,808  |      |         |       |        |      | 9,808  | 9,808   |        |       |
| 小計        | 千円    |             |    | 46,393 |      | 1,600   |       |        |      | 47,993 | 153,432 |        |       |
| 公共施設被害    | 団体    |             |    |        |      |         |       |        |      | 0      | 0       |        |       |
| 農産被害      | 千円    |             |    |        |      |         |       |        |      | 0      | 1,000   |        |       |
| 林産被害      | 千円    |             |    |        |      |         |       |        |      | 0      | 50      |        |       |
| 畜産被害      | 千円    |             |    |        |      |         |       |        |      | 0      | 0       |        |       |
| 水産被害      | 千円    |             |    |        |      |         |       |        |      | 0      | 0       |        |       |
| 商工被害      | 千円    |             |    |        |      |         |       |        |      | 0      | 318     |        |       |
| その他       | 千円    |             |    |        |      | 16      |       |        |      | 16     | 16      |        |       |
| 被害総額      | 千円    |             |    | 46,393 |      | 1,616   |       |        |      | 48,009 | 154,816 |        |       |
| 災害対策本部設置  | 部     |             |    |        |      |         |       |        |      |        |         |        |       |
| 災害対策本部設置  | 区市町村  |             |    | 14団体   | 2団体  | 14団体    |       |        |      | 30団体   | 31団体    |        |       |
| 災害救助法適用   | 区市町村  |             |    |        |      |         |       |        |      |        |         |        |       |
| 消防職員出動延人数 |       |             | 6  | 534    | 6    | 229     |       |        |      | 775    | 964     |        |       |
| 消防団員出動延人数 |       |             | 10 | 1,801  | 3    | 780     |       |        |      | 2,594  | 3,833   |        |       |

| 区分           | 年      | 災害名     | 53           |              |       |         |        | 54    |      |      |        |       | 小計 |
|--------------|--------|---------|--------------|--------------|-------|---------|--------|-------|------|------|--------|-------|----|
|              |        |         | 伊豆大島<br>近海地震 | 低気圧に<br>よる突風 | 集中豪雨  | 集中豪雨    | 計      | ガス爆発  | 集中豪雨 | 強風   | 集中豪雨   |       |    |
|              |        |         | 1/14         | 2/28         | 4/6   | 7/11    |        | 2/10  | 3/24 | 3/31 | 5/8    |       |    |
| 発生年月日        | 棟世帯    | 棟世帯     | 棟世帯          | 棟世帯          | 棟世帯   | 棟世帯     | 棟世帯    | 棟世帯   | 棟世帯  |      |        |       |    |
| 人的被害         | 死者     |         |              |              |       | 0       |        |       |      |      |        | 0     |    |
|              | 行方不明者  |         |              | 1            |       | 1       |        |       |      |      |        | 0     |    |
|              | 負傷者    |         | 2            |              |       | 2       | 1      |       |      |      |        | 1     |    |
|              |        |         | 32           | 1            |       | 33      | 23     |       |      |      |        | 23    |    |
| 住家被害         | 全(焼)壊  | 棟世帯     |              | 1            |       |         | 1      | 1     |      |      |        |       | 1  |
|              |        | 人       |              | 5            |       |         | 5      | 1     |      |      |        |       | 1  |
|              |        | 棟世帯     |              | 6            |       |         | 6      | 1     |      |      |        |       | 1  |
|              | 半(焼)壊  | 棟世帯     |              | 2            |       |         | 2      | 8     |      |      |        |       | 8  |
|              |        | 人       |              | 2            |       |         | 2      | 9     |      |      |        |       | 9  |
|              | 一部損壊   | 棟世帯     | 211          | 584          | 2     |         | 797    | 61    |      | 9    |        |       | 70 |
| 人            |        | 214     | 584          | 2            |       | 800     | 85     |       | 9    |      |        | 94    |    |
|              |        | 677     | 2,033        | 6            |       | 2,716   | 266    |       | 27   |      |        | 293   |    |
| 床上浸水         | 棟世帯    |         |              | 1,874        | 243   | 2,117   |        | 33    |      |      | 5      | 38    |    |
|              | 人      |         |              | 2,114        | 262   | 2,376   |        | 37    |      |      | 5      | 42    |    |
|              |        |         |              | 6,093        | 748   | 6,841   |        | 103   |      |      | 21     | 124   |    |
| 床下浸水         | 棟世帯    |         |              | 6,771        | 666   | 7,437   |        | 929   |      |      | 234    | 1,163 |    |
|              | 人      |         |              | 7,165        | 687   | 7,852   |        | 1,025 |      |      | 243    | 1,268 |    |
|              |        |         |              | 20,528       | 2,400 | 22,928  |        | 2,956 |      |      | 727    | 3,683 |    |
| 非住家          | 公共建物   | 棟       | 13           | 14           |       |         | 27     |       |      |      |        | 0     |    |
|              | その他    | 棟       |              | 151          | 83    | 9       | 243    |       |      |      |        | 0     |    |
| その他          | 田      | 流出・埋没   |              |              |       |         | 0.00   |       |      |      |        | 0.00  |    |
|              |        | 冠水      |              |              | 0.10  |         | 0.10   |       |      |      |        | 0.00  |    |
|              | 畑      | 流出・埋没   |              |              |       |         | 0.00   |       |      |      |        | 0.00  |    |
|              |        | 冠水      |              |              |       | 0.20    | 0.20   |       |      |      |        | 0.00  |    |
|              | 学校     | 箇所      | 10           | 20           | 1     | 3       | 34     |       |      |      |        | 0     |    |
|              | 病院     | 箇所      | 2            | 1            |       |         | 3      |       |      |      |        | 0     |    |
|              | 道路     | 箇所      | 15           |              | 46    | 41      | 102    |       |      |      |        | 0     |    |
|              | 橋りょう   | 箇所      |              |              | 1     |         | 1      |       |      |      |        | 0     |    |
|              | 河川     | 箇所      | 1            |              | 36    | 11      | 48     |       |      |      |        | 0     |    |
|              | 港湾     | 箇所      |              |              |       |         | 0      |       |      |      |        | 0     |    |
|              | 砂防     | 箇所      |              |              |       |         | 0      |       |      |      |        | 0     |    |
|              | 水道     | 箇所      | 52           |              |       | 2       | 54     |       |      |      |        | 0     |    |
|              | 清掃施設   | 箇所      | 1            |              |       |         | 1      |       |      |      |        | 0     |    |
|              | 崖くずれ   | 箇所      |              |              | 10    | 8       | 18     |       |      |      |        | 0     |    |
| 鉄道不通         | 箇所     |         | 1            |              |       | 1       |        |       |      |      | 0      |       |    |
| 船舶被害         | 隻      |         |              |              |       | 0       |        |       |      |      | 0      |       |    |
| 通信被害         | 回線     |         | 530          | 1            |       | 531     |        |       |      |      | 0      |       |    |
| り災世帯数        | 世帯     |         | 7            | 2,114        | 262   | 2,383   | 10     | 37    |      | 5    | 52     |       |    |
| り災者数         | 人      |         | 12           | 6,093        | 748   | 6,853   | 35     | 103   |      | 21   | 159    |       |    |
| 公立文教施設       | 千円     | 28,112  | 6,322        | 552          |       | 34,986  |        |       |      |      | 0      |       |    |
| 農林水産業施設      | 千円     | 21,130  | 2,354        |              |       | 23,484  |        |       |      |      | 0      |       |    |
| 公共土木施設       | 千円     | 41,932  | 362          | 10,353       |       | 52,647  |        |       |      |      | 0      |       |    |
| その他の公共施設     | 千円     | 188,507 |              | 1,000        |       | 189,507 |        |       |      |      | 0      |       |    |
| 小計           | 千円     | 279,681 | 9,038        | 11,905       |       | 300,624 |        |       |      |      | 0      |       |    |
| その他          | 公共施設被害 | 団体      |              |              |       | 0       |        |       |      |      |        | 0     |    |
|              | 農産被害   | 千円      |              |              |       | 0       |        |       |      |      |        | 0     |    |
|              | 林産被害   | 千円      |              |              |       | 0       |        |       |      |      |        | 0     |    |
|              | 畜産被害   | 千円      |              |              |       | 0       |        |       |      |      |        | 0     |    |
|              | 水産被害   | 千円      |              |              |       | 0       |        |       |      |      |        | 0     |    |
| 商工被害         | 千円     | 7,820   |              |              |       | 7,820   | 25,000 |       |      |      | 25,000 |       |    |
| その他          | 千円     | 66,151  |              |              |       | 66,151  | 10,000 |       |      |      | 10,000 |       |    |
| 被害総額         | 千円     | 353,652 | 9,038        | 11,905       |       | 374,595 | 35,000 |       |      |      | 35,000 |       |    |
| 災害対策本部設置     | 部      |         |              |              |       |         |        |       |      |      |        |       |    |
| 災害対策本部設置区市町村 | 1団体    |         |              | 5団体          | 2団体   | 8団体     |        |       |      |      | 0      |       |    |
| 災害救助法適用区市町村  |        |         |              | 2団体          |       | 2団体     |        |       |      |      | 0      |       |    |
| 消防職員出動延人数    |        | 16      |              | 468          | 316   | 800     | 114    | 68    |      |      | 182    |       |    |
| 消防団員出動延人数    |        | 220     |              | 536          | 1,428 | 2,184   | 38     | 119   |      |      | 157    |       |    |

| 年    |       | 54          |       |      |        |           |         |        |         |        |           |
|------|-------|-------------|-------|------|--------|-----------|---------|--------|---------|--------|-----------|
|      |       | 災害名         |       | 集中豪雨 | 集中豪雨   | 御蔵島       | 台風第12号  | 台風第16号 | 台風第18号  | 台風第20号 | 小計        |
| 区分   | 発生年月日 | 5/15        | 8/11  | 8/29 | 9/4    | 9/30~10/1 | 10/7    | 10/19  |         |        |           |
| 人的被害 | 死者    |             |       |      |        |           |         |        | 5       | 5      | 5         |
|      | 行方不明者 |             |       |      |        |           |         |        |         | 0      | 0         |
|      | 負傷者   |             |       |      | 1      |           |         |        | 10      | 11     | 12        |
| 住家被害 | 棟     |             |       |      |        |           |         |        | 71      | 71     | 94        |
|      | 世帯    |             |       |      | 1      |           |         |        | 33      | 34     | 35        |
|      | 人     |             |       |      | 1      |           |         |        | 58      | 59     | 60        |
|      | 棟     |             |       |      | 10     |           |         |        | 174     | 184    | 185       |
|      | 世帯    |             |       |      |        |           |         |        | 358     | 359    | 367       |
|      | 人     |             |       |      | 1      |           |         |        | 455     | 456    | 465       |
|      | 棟     |             |       |      |        |           |         |        | 1,438   | 1,443  | 1,477     |
|      | 世帯    |             |       |      |        |           |         |        | 1,505   | 1,534  | 1,604     |
|      | 人     |             |       |      |        | 29        |         |        | 1,669   | 1,698  | 1,792     |
|      | 棟     |             |       |      |        |           |         |        | 5,200   | 5,278  | 5,571     |
|      | 世帯    |             |       |      |        |           |         |        | 4       | 184    | 1,136     |
|      | 人     |             | 826   | 15   |        | 107       |         |        | 4       | 184    | 1,279     |
| 棟    |       | 969         | 15    |      | 107    |           |         | 4      | 184     | 1,321  |           |
| 世帯   |       | 2,604       | 46    |      | 318    |           |         | 12     | 711     | 3,691  |           |
| 人    |       | 751         | 20    | 5    | 349    | 72        | 117     | 2,033  | 3,347   | 4,510  |           |
| 棟    |       | 1,072       | 20    | 5    | 364    | 72        | 117     | 2,040  | 3,690   | 4,958  |           |
| 世帯   |       | 2,089       | 61    | 18   | 1,127  | 216       | 351     | 6,741  | 10,603  | 14,286 |           |
| 非住家  | 公共建物  |             |       |      |        |           |         |        | 338     | 338    | 338       |
|      | その他   |             |       |      | 2      | 15        |         |        | 269     | 556    | 556       |
| その他  | 田     | 流出・埋没<br>冠水 | ヘクタール |      |        |           |         |        | 35.00   | 35.00  | 35.00     |
|      | 畑     | 流出・埋没<br>冠水 | ヘクタール |      |        |           |         |        | 36.20   | 36.20  | 36.20     |
|      | 学     | 校           | 箇所    |      |        |           |         |        | 846     | 846    | 846       |
|      | 病     | 院           | 箇所    |      |        |           |         |        | 4       | 4      | 4         |
|      | 道     | 路           | 箇所    | 2    | 12     |           | 1       | 31     | 301     | 347    | 347       |
|      | 橋     | りよ          | 箇所    | 1    |        |           |         |        | 17      | 18     | 18        |
|      | 河     | 川           | 箇所    | 1    | 2      |           |         |        | 30      | 33     | 33        |
|      | 港     | 湾           | 箇所    |      |        |           |         |        | 31      | 31     | 31        |
|      | 砂     | 防           | 箇所    | 1    |        |           |         |        | 2       | 3      | 3         |
|      | 水     | 道           | 箇所    |      |        |           |         |        | 15      | 15     | 15        |
|      | 清     | 掃           | 施設    |      |        |           |         |        | 8       | 8      | 8         |
|      | 崖     | く           | れ     |      |        |           | 1       |        | 65      | 66     | 66        |
|      | 鉄     | 道           | 不     |      |        |           |         |        | 10      | 10     | 10        |
|      | 船     | 船           | 被     |      |        |           |         |        | 99      | 99     | 99        |
|      | 通     | 信           | 被     |      |        |           |         |        | 2,009   | 2,009  | 2,009     |
| り    | 災     | 世           | 帯     | 数    | 世      | 帯         |         |        | 865     |        | 2         |
| り    | 災     | 者           | 数     | 人    |        |           |         |        | 107     |        | 15        |
| 公    | 立     | 文           | 教     | 施    | 設      | 千         | 円       |        |         |        | 693       |
| 農    | 林     | 水           | 産     | 業    | 施      | 設         | 千       | 円      |         |        | 1,667     |
| 公    | 共     | 土           | 木     | 施    | 設      | 千         | 円       |        |         |        | 1,719     |
| そ    | の     | 他           | の     | 公    | 共      | 施         | 設       | 千      | 円       |        | 2,311     |
| 小    | 計     |             |       |      |        |           |         |        | 288,900 | 6,537  | 15,000    |
| 公    | 共     | 施           | 設     | 被    | 害      | 団         | 体       |        |         |        | 9,923     |
| 農    | 産     | 被           | 害     | 千    | 円      |           |         |        |         |        | 1,681,886 |
| 林    | 産     | 被           | 害     | 千    | 円      |           |         |        |         |        | 2,002,246 |
| 畜    | 産     | 被           | 害     | 千    | 円      |           |         |        |         |        | 0         |
| 水    | 産     | 被           | 害     | 千    | 円      |           |         |        |         |        | 1,386,811 |
| 商    | 工     | 被           | 害     | 千    | 円      | 25,000    |         |        |         |        | 1,386,811 |
| そ    | の     | 他           | 千     | 円    | 10,000 |           |         |        |         |        | 3,794     |
| 被    | 害     | 総           | 額     | 千    | 円      | 35,000    | 288,900 | 6,537  | 15,000  | 9,923  | 5,095,172 |
| 災    | 害     | 対           | 策     | 本    | 部      | 設         | 置       | 区      | 市       | 町      | 村         |
| 災    | 害     | 救           | 助     | 法    | 適      | 用         | 区       | 市      | 町       | 村      |           |
| 消    | 防     | 職           | 員     | 出    | 動      | 延         | 人       | 数      | 307     | 29     | 126       |
| 消    | 防     | 団           | 員     | 出    | 動      | 延         | 人       | 数      | 210     | 30     | 66        |

| 区分           |       | 災害名   |               | 55      |             |         |              |        | 計       |    |
|--------------|-------|-------|---------------|---------|-------------|---------|--------------|--------|---------|----|
|              |       | 台風第3号 | 伊豆半島<br>東方沖地震 | 台風第13号  | 千葉県<br>中部地震 | 大雨      | 茨城県<br>南西部地震 | 台風第19号 |         |    |
| 発生年月日        |       | 5/21  | 6/29          | 9/10~11 | 9/25        | 9/27    | 9/28         | 10/14  |         |    |
| 人的被害         | 死者    |       |               | 1       | 1           |         |              |        | 2       |    |
|              | 行方不明者 |       |               |         |             |         |              |        | 0       |    |
|              | 負傷者   |       |               |         |             |         | 1            |        | 1       |    |
|              | 重傷    |       |               |         |             |         |              |        |         |    |
|              | 軽傷    |       |               | 1       | 32          |         | 3            | 1      | 37      |    |
| 住家被害         | 全(焼)壊 | 棟     |               |         |             |         |              | 2      | 2       |    |
|              |       | 世帯    |               |         |             |         |              | 2      | 2       |    |
|              | 半(焼)壊 | 棟     |               |         |             |         |              | 7      | 7       |    |
|              |       | 世帯    |               |         |             |         |              | 7      | 7       |    |
|              | 一部損壊  | 棟     | 2             |         |             |         | 1            |        | 68      | 71 |
|              |       | 世帯    | 2             |         |             |         | 1            |        | 68      | 71 |
| 床上浸水         | 棟     | 6     |               |         |             | 5       |              | 169    | 180     |    |
|              | 世帯    |       |               | 9       |             | 1       |              |        | 10      |    |
| 床下浸水         | 棟     |       |               | 9       |             | 1       |              |        | 10      |    |
|              | 世帯    |       |               | 9       |             | 1       |              |        | 10      |    |
|              |       |       |               | 30      |             | 1       |              |        | 31      |    |
|              |       |       |               | 73      |             | 8       | 15           |        | 96      |    |
|              |       |       |               | 73      |             | 8       | 15           |        | 96      |    |
|              |       |       |               | 202     |             | 31      | 48           |        | 281     |    |
| 非住家          | 公共建物  |       |               |         |             | 1       |              | 19     | 20      |    |
|              | その他   |       |               |         |             | 1       |              | 63     | 64      |    |
| その他          | 田     | 流出・埋没 |               |         |             |         |              |        | 0.00    |    |
|              |       | 冠水    |               |         |             |         |              |        | 0.00    |    |
|              | 畑     | 流出・埋没 |               |         |             |         |              | 0.80   | 0.80    |    |
|              |       | 冠水    |               |         |             |         | 0.40         | 4.50   | 4.90    |    |
|              | 学校    | 箇所    | 2             |         |             | 1       |              | 20     | 23      |    |
|              | 病院    | 箇所    |               |         |             |         |              |        | 0       |    |
|              | 道路    | 箇所    |               | 4       | 25          |         | 77           | 72     | 178     |    |
|              | 橋りょう  | 箇所    |               |         |             |         |              |        | 0       |    |
|              | 河川    | 箇所    |               |         |             |         | 1            | 11     | 12      |    |
|              | 港湾    | 箇所    |               |         |             |         | 1            | 6      | 7       |    |
|              | 砂防    | 箇所    |               |         |             |         |              | 1      | 1       |    |
|              | 水道    | 箇所    |               |         |             |         | 2            | 6      | 8       |    |
|              | 清掃施設  | 箇所    |               |         |             |         |              | 1      | 1       |    |
|              | 崖くずれ  | 箇所    |               |         |             |         | 5            | 2      | 7       |    |
|              | 鉄道不通  | 箇所    |               |         |             |         |              |        | 0       |    |
|              | 船舶被害  | 隻     |               |         |             |         |              |        | 1       | 1  |
|              | 通信被害  | 回線    |               |         |             |         |              | 9      |         | 9  |
| 林道(農林牧道)     | 箇所    |       | 3             |         |             | 13      |              | 1      | 17      |    |
| 治山           | 箇所    |       | 1             |         |             |         |              | 1      | 2       |    |
| 倒木           | 本     |       |               | 1       |             |         |              | 1,321  | 1,322   |    |
| り災世帯         | 数     |       |               | 9       |             | 1       |              | 9      | 19      |    |
| り災者          | 数     |       |               | 30      |             | 1       |              | 29     | 60      |    |
| 公立文教施設       | 千円    |       |               |         |             | 3,295   | 5,063        |        | 8,358   |    |
| 農林水産業施設      | 千円    | 1,380 |               |         |             | 104,414 | 55,175       |        | 160,969 |    |
| 公共土木施設       | 千円    |       | 10,800        | 10,000  |             | 108,465 | 131,830      |        | 261,095 |    |
| その他の公共施設     | 千円    | 200   |               | 50      |             | 3,216   | 12,910       |        | 16,376  |    |
| 小計           | 千円    | 1,580 | 10,800        | 10,050  |             | 219,390 | 204,978      |        | 446,798 |    |
| その他          | 市町村数  | 1     | 1             | 1       |             | 2       | 9            |        | 14      |    |
|              | 農産被害  | 千円    | 5,897         |         |             | 4,620   | 193,613      |        | 204,130 |    |
|              | 林産被害  | 千円    |               |         |             |         | 9,500        |        | 9,500   |    |
|              | 畜産被害  | 千円    |               |         |             |         |              |        | 0       |    |
|              | 水産被害  | 千円    |               |         |             |         |              | 400    | 400     |    |
| 商工被害         | 千円    |       |               |         |             |         |              |        | 0       |    |
| その他          | 千円    | 60    |               |         |             |         |              |        | 60      |    |
| 被害総額         | 千円    | 7,537 | 10,800        | 10,050  |             | 224,010 | 408,491      |        | 660,888 |    |
| 災害対策本部設置     | 箇所    |       |               |         |             |         |              |        |         |    |
| 災害対策本部設置区市町村 | 1団体   |       |               |         |             |         | 10団体         |        | 11団体    |    |
| 災害救助法適用区市町村  |       |       |               |         |             |         |              |        | 0       |    |
| 消防職員出動延人数    |       |       |               |         |             | 2       | 11           |        | 13      |    |
| 消防団員出動延人数    |       |       |               |         |             | 42      | 273          |        | 315     |    |

| 年            |        | 56      |        |         |      |         |           |        |         |        |           |        |   |
|--------------|--------|---------|--------|---------|------|---------|-----------|--------|---------|--------|-----------|--------|---|
|              |        | 災害名     |        | 大 雨     | 大 雨  | 集中豪雨    | 大 雨       | 大 雨    | 台風第15号  | 台風第22号 | 台風第24号    | 三宅島巻   | 計 |
|              |        | 発生年月日   | 4/20   | 5/17    | 7/22 | 7/23~24 | 7/30      | 8/22   | 10/1    | 10/22  | 11/2      |        |   |
| 区分           |        |         |        |         |      |         |           |        |         |        |           |        |   |
| 人的被害         | 死者     | 1       |        |         |      |         |           |        |         |        |           | 1      |   |
|              | 行方不明者  |         |        |         |      |         |           |        |         |        |           | 0      |   |
|              | 負傷者    |         |        |         |      |         |           | 1      |         |        |           | 1      |   |
|              | 重傷     |         |        |         |      |         |           |        |         | 4      |           | 4      |   |
| 住家被害         | 全（焼）壊  | 棟       |        |         |      |         |           | 1      |         | 1      |           | 2      |   |
|              | 世帯     |         |        |         |      |         |           | 1      |         | 2      |           | 3      |   |
|              | 人      |         |        |         |      |         |           | 3      |         | 5      |           | 8      |   |
|              | 半（焼）壊  | 棟       |        |         |      |         |           |        | 1       | 1      |           | 2      |   |
|              | 世帯     |         |        |         |      |         |           |        | 1       | 1      |           | 2      |   |
|              | 人      |         |        |         |      |         |           |        | 1       | 3      |           | 4      |   |
| 一部損壊         | 棟      |         |        |         |      |         | 2         | 10     | 6       | 2      | 20        |        |   |
| 世帯           |        |         |        |         |      |         | 3         | 10     | 12      | 2      | 27        |        |   |
| 人            |        |         |        |         |      |         | 6         | 23     | 23      | 4      | 56        |        |   |
| 床上浸水         | 棟      | 2       |        | 1,796   | 30   |         | 2         |        | 6,235   |        | 8,065     |        |   |
| 世帯           | 2      |         | 2,627  | 39      |      |         | 3         |        | 7,373   |        | 10,044    |        |   |
| 人            | 2      |         | 7,616  | 71      |      |         | 16        |        | 23,980  |        | 31,685    |        |   |
| 床下浸水         | 棟      | 108     | 5      | 6,640   | 41   | 19      | 3         |        | 35,441  |        | 42,257    |        |   |
| 世帯           | 130    | 5       | 10,822 | 84      | 25   |         | 4         |        | 38,800  |        | 49,870    |        |   |
| 人            | 317    | 15      | 31,620 | 141     | 59   |         | 18        |        | 114,903 |        | 147,073   |        |   |
| 非住家          | 公共建物   | 棟       |        |         |      |         |           | 1      | 3       | 4      | 1         | 9      |   |
|              | その他    | 棟       |        |         |      |         |           | 3      | 2       | 3      |           | 8      |   |
| その他          | 田      | 流出・埋没   |        |         |      |         |           | 12.00  |         |        |           | 12.00  |   |
|              | 冠水     | ヘクタール   |        |         |      |         |           |        |         | 0.06   |           | 0.06   |   |
|              | 畑      | 流出・埋没   |        |         |      |         |           |        |         |        |           | 0.00   |   |
|              | 冠水     | ヘクタール   |        |         |      |         |           |        |         | 27.247 |           | 27.247 |   |
|              | 学校     | 箇所      |        |         |      |         | 1         | 5      | 5       |        |           | 11     |   |
|              | 病院     | 箇所      |        |         |      |         |           |        |         |        | 2         | 2      |   |
|              | 道路     | 箇所      | 1      |         | 88   |         |           | 81     | 16      | 123    |           | 309    |   |
|              | 橋りょう   | 箇所      |        |         |      |         |           |        |         |        | 1         | 1      |   |
|              | 河川     | 箇所      | 3      |         | 5    |         |           | 15     |         | 18     |           | 41     |   |
|              | 港湾     | 箇所      |        |         |      |         |           | 7      | 2       | 8      |           | 17     |   |
|              | 砂防     | 箇所      | 1      |         |      |         |           | 3      |         |        |           | 4      |   |
|              | 水道     | 箇所      |        |         | 1    |         |           | 8      |         |        |           | 9      |   |
|              | 清掃施設   | 箇所      |        |         |      |         |           |        |         | 1      |           | 1      |   |
|              | 崖くずれ   | 箇所      | 2      |         | 14   |         |           | 5      |         | 35     |           | 56     |   |
|              | 鉄道不通   | 箇所      |        |         |      |         |           |        |         | 3      |           | 3      |   |
|              | 船舶被害   | 隻       | 1      |         |      |         |           | 3      |         |        |           | 4      |   |
|              | 通信被害   | 回線      |        |         | 111  |         |           | 74     |         | 25     |           | 210    |   |
|              | グラウンド  | 箇所      |        |         |      |         |           | 5      |         |        |           | 5      |   |
| 公園           | 箇所     |         |        |         |      |         | 2         |        | 1       |        | 3         |        |   |
| 治山           | 箇所     |         |        |         |      |         | 6         |        |         |        | 6         |        |   |
| 海岸           | 箇所     |         |        |         |      |         | 9         |        |         |        | 9         |        |   |
| 観光施設         | 箇所     |         |        |         |      |         | 1         |        | 4       |        | 5         |        |   |
| 空港           | 箇所     |         |        |         |      |         | 3         | 1      |         |        | 4         |        |   |
| 倒木           | 本      |         |        | 1       |      |         | 6         |        | 3       |        | 10        |        |   |
| り災世帯数        | 世帯     | 2       |        | 2,627   | 39   |         | 4         | 1      | 7,376   |        | 10,049    |        |   |
| り災者数         | 人      | 2       |        | 7,616   | 71   |         | 19        | 1      | 23,988  |        | 31,697    |        |   |
| 公立文教施設       | 千円     |         |        |         |      |         | 1,500     | 26,289 | 1,844   |        | 29,633    |        |   |
| 農林水産業施設      | 千円     |         |        |         |      |         | 9,833     | 2,010  | 18,300  |        | 30,143    |        |   |
| 公共土木施設       | 千円     | 197,185 |        | 164,227 |      |         | 1,508,141 | 12,806 | 246,875 |        | 2,129,234 |        |   |
| その他の公共施設     | 千円     |         |        | 300     |      |         | 51,056    | 5,105  | 6,034   | 2,500  | 64,995    |        |   |
| 小計           | 千円     | 197,185 | 0      | 164,527 | 0    | 0       | 1,570,530 | 46,210 | 273,053 | 2,500  | 2,254,005 |        |   |
| その他          | 公共施設被害 | 団体      | 5      | 9       |      |         | 18        | 4      | 30      | 1      | 67        |        |   |
|              | 農産被害   | 千円      |        |         |      |         | 115,251   | 39,571 | 123,714 |        | 278,536   |        |   |
|              | 林産被害   | 千円      |        |         |      |         | 13,700    |        |         |        | 13,700    |        |   |
|              | 畜産被害   | 千円      |        |         |      |         |           |        |         |        | 0         |        |   |
|              | 水産被害   | 千円      |        |         |      |         | 500       |        |         |        | 500       |        |   |
|              | 商工被害   | 千円      |        |         |      |         | 500       |        |         |        | 500       |        |   |
| その他の         | 千円     |         |        |         |      | 23,840  |           |        |         | 330    | 24,170    |        |   |
| 被害総額         | 千円     | 197,185 | 0      | 164,527 | 0    | 0       | 1,724,321 | 85,781 | 396,767 | 2,830  | 2,571,411 |        |   |
| 災害対策本部設置     | 箇所     |         |        |         |      |         |           |        |         |        |           |        |   |
| 災害対策本部設置区市町村 | 団体     |         |        | 5       |      |         | 14        | 4      | 23      |        | 46        |        |   |
| 災害救助法適用区市町村  | 団体     |         |        |         |      |         |           |        | 7       |        | 7         |        |   |
| 消防職員出動延人数    | 人      | 13      |        | 815     | 13   |         | 422       | 18     | 3,154   | 4      | 4,439     |        |   |
| 消防団員出動延人数    | 人      | 20      |        | 408     | 29   |         | 1,276     |        | 5,088   | 61     | 6,882     |        |   |

| 年<br>区分 |         | 57   |        |      |         |     |     |      |       |      |           | 小計        |        |
|---------|---------|------|--------|------|---------|-----|-----|------|-------|------|-----------|-----------|--------|
|         |         | 災害名  |        |      |         |     |     |      |       |      |           |           |        |
|         |         | 大 雨  | 強 風    | 大 雨  | 地 滑り    | 強 風 | 大 雨 | 大 雨  | 大 雨   | 大 雨  | 台風第10号    |           |        |
| 発生年月日   |         | 1/5  | 4/10   | 4/15 | 5/11    | 6/3 | 6/9 | 6/20 | 6/21  | 7/31 | 8/1       |           |        |
| 人的被害    | 死者      |      |        |      |         |     |     |      |       |      |           |           | 0      |
|         | 行方不明者   |      |        |      |         |     |     |      |       |      |           |           | 0      |
|         | 負傷者     |      |        |      |         |     |     |      |       |      |           |           | 0      |
|         | 重傷者     |      |        |      |         |     | 2   |      |       |      |           | 11        | 13     |
| 住家被害    | 棟       |      |        |      |         |     |     |      |       |      |           | 5         | 5      |
|         | 世帯      |      |        |      |         |     |     |      |       |      |           | 5         | 5      |
|         | 人       |      |        |      |         |     |     |      |       |      |           | 16        | 16     |
|         | 棟       |      |        |      |         |     |     |      |       |      |           | 13        | 13     |
|         | 世帯      |      |        |      |         |     |     |      |       |      |           | 23        | 23     |
|         | 人       |      |        |      |         |     |     |      |       |      |           | 57        | 57     |
| 非住家     | 棟       |      |        |      |         |     |     |      |       |      |           | 104       | 104    |
|         | 世帯      |      |        |      |         |     |     |      |       |      |           | 107       | 107    |
|         | 人       |      |        |      |         |     |     |      |       |      |           | 337       | 337    |
|         | 棟       |      |        |      | 7       |     |     |      | 155   | 3    | 3         | 54        | 222    |
|         | 世帯      |      |        |      | 7       |     |     |      | 179   | 3    | 3         | 66        | 258    |
|         | 人       |      |        |      | 24      |     |     |      | 620   | 6    | 5         | 180       | 835    |
| その他     | 棟       |      |        |      | 269     |     |     | 10   | 2,722 | 15   | 98        | 452       | 3,566  |
|         | 世帯      |      |        |      | 271     |     |     | 10   | 2,973 | 15   | 103       | 473       | 3,845  |
|         | 人       |      |        |      | 804     |     |     | 27   | 9,331 | 60   | 317       | 1,558     | 12,097 |
|         | 棟       |      |        |      |         |     |     |      |       |      |           | 81        | 81     |
|         | その他     |      |        |      |         |     |     |      |       |      |           | 99        | 99     |
|         | 棟       |      |        |      |         |     |     |      |       |      |           | 2.80      | 2.80   |
| 田       | 流出・埋設冠水 |      |        |      |         |     |     |      |       |      | 7.45      | 7.45      |        |
| 畑       | 流出・埋設冠水 | 0.40 |        |      |         |     |     |      |       |      | 556.87    | 557.27    |        |
| 校       | 箇所      |      |        |      |         |     |     |      |       |      | 205       | 205       |        |
| 院       | 箇所      |      |        |      |         |     |     |      |       |      | 1         | 1         |        |
| 路       | 箇所      |      |        | 8    | 1       |     |     | 20   | 22    | 2    | 399       | 452       |        |
| 橋りょう    | 箇所      |      |        |      |         |     |     |      |       |      | 11        | 11        |        |
| 川       | 箇所      |      |        |      |         |     |     |      |       | 1    | 172       | 173       |        |
| 湾       | 箇所      |      |        |      |         |     |     |      |       |      | 13        | 13        |        |
| 防       | 箇所      |      |        |      |         |     |     |      |       |      | 1         | 1         |        |
| 道       | 箇所      |      |        |      |         |     |     |      | 1     |      | 35        | 36        |        |
| 施設      | 箇所      |      |        |      |         |     |     |      |       |      | 3         | 3         |        |
| 崖       | 箇所      |      |        |      |         |     |     |      |       |      | 144       | 144       |        |
| 不       | 箇所      |      |        |      |         |     |     |      |       |      | 2         | 2         |        |
| 船舶被害    | 隻       |      |        |      |         |     |     |      |       |      | 6         | 6         |        |
| 回線      |         |      |        |      |         |     |     |      | 26    |      | 1,362     | 1,388     |        |
| 箇所      |         |      |        |      |         |     |     |      |       |      | 18        | 18        |        |
| 箇所      |         |      |        |      |         |     |     |      |       |      | 13        | 13        |        |
| 箇所      |         |      |        |      |         |     |     |      | 1     |      | 34        | 35        |        |
| 箇所      |         |      |        |      |         |     |     |      |       |      | 3,110     | 3,110     |        |
| 箇所      |         |      |        |      |         |     |     |      |       |      | 6         | 6         |        |
| 箇所      |         |      |        |      |         |     |     |      |       |      | 4         | 4         |        |
| 本       |         |      | 8      |      |         |     |     |      |       |      | 5,091     | 5,099     |        |
| 世帯      |         |      |        | 7    |         |     |     | 179  | 3     | 3    | 94        | 286       |        |
| 人       |         |      |        | 24   |         |     |     | 620  | 6     | 5    | 253       | 908       |        |
| 千円      |         |      |        |      |         |     |     |      |       |      | 104,396   | 104,396   |        |
| 千円      |         |      |        |      |         |     |     |      |       |      | 1,184,007 | 1,184,007 |        |
| 千円      |         |      |        |      | 602,013 |     |     |      | 1,080 |      | 1,875,165 | 2,478,258 |        |
| 千円      |         |      |        |      |         |     |     |      | 30    |      | 731,902   | 731,932   |        |
| 千円      |         |      |        |      | 602,013 |     |     |      | 1,110 |      | 3,895,470 | 4,498,593 |        |
| 千円      |         |      |        |      | 1       |     |     |      | 1     |      | 40        | 42        |        |
| 千円      |         |      | 91,568 |      |         |     |     |      |       |      | 2,807,213 | 2,898,781 |        |
| 千円      |         |      |        |      |         |     |     |      |       |      | 1,138,056 | 1,138,056 |        |
| 千円      |         |      |        |      |         |     |     |      |       |      | 476       | 476       |        |
| 千円      |         |      |        |      |         |     |     |      |       |      | 30,200    | 30,200    |        |
| 千円      |         |      |        |      |         |     |     |      |       |      | 21,833    | 21,833    |        |
| 千円      |         |      |        |      |         |     |     |      |       |      | 162,399   | 162,399   |        |
| 千円      |         |      |        |      |         |     |     |      |       |      | 8,055,647 | 8,750,338 |        |
| 設置      |         |      |        |      |         |     |     |      |       |      |           |           |        |
| 散       |         |      |        |      |         |     |     |      |       |      |           |           |        |
| 区市町村    |         |      |        | 1    |         |     |     |      | 1     | 2    | 35        | 39        |        |
| 区市町村    |         |      |        |      |         |     |     |      |       |      |           |           |        |
| 人数      |         |      | 93     |      |         |     |     | 105  | 4     | 133  | 5,206     | 5,541     |        |
| 人数      |         | 4    |        | 34   |         |     |     | 10   | 103   | 740  | 11,745    | 12,636    |        |

| 区分           |       | 災害名    |     | 57     |           |         |          |        |        |        |       | 計          |          |         |
|--------------|-------|--------|-----|--------|-----------|---------|----------|--------|--------|--------|-------|------------|----------|---------|
|              |       |        |     | 大 雨    | 大 雨       | 大 雨     | 台風第15号   | 台風第18号 | 台風第19号 | 台風第2号  | 土砂崩れ  |            | 大 雨      | 三宅島近海地震 |
|              |       |        |     | 8/3    | 8/19      | 8/27    | 9/1~4    | 9/12   | 9/25   | 10/8   | 10/10 |            | 11/30    | 12/29   |
| 人的被害         | 死者    |        |     |        |           |         |          |        |        | 3      | 1     |            | 4        |         |
|              | 行方不明者 |        |     |        |           |         |          |        |        |        |       |            | 0        |         |
|              | 負傷者   |        |     |        |           |         |          |        |        | 3      |       |            | 4        |         |
|              | 重傷    |        |     |        |           | 1       |          |        |        |        |       |            | 1        |         |
|              | 軽傷    |        |     |        |           | 12      |          |        |        |        | 1     |            | 26       |         |
| 住家被害         | 全(焼)壊 |        |     |        |           | 4       |          |        | 11     |        |       |            | 20       |         |
|              | 棟世帯   |        |     |        |           | 4       |          |        | 10     |        |       |            | 19       |         |
|              | 人     |        |     |        |           | 12      |          |        | 31     |        |       |            | 59       |         |
|              | 半(焼)壊 |        |     |        |           | 3       |          |        | 2      |        |       |            | 18       |         |
|              | 棟世帯   |        |     |        |           | 3       |          |        | 2      |        |       |            | 28       |         |
| 人            |       |        |     |        | 6         |         |          | 4      |        |        |       | 67         |          |         |
| 一部損壊         |       |        |     |        | 6         | 18      |          | 49     |        |        |       | 177        |          |         |
| 棟世帯          |       |        |     |        | 6         | 20      |          | 56     |        |        |       | 189        |          |         |
| 人            |       |        |     |        | 9         | 56      |          | 131    |        |        |       | 533        |          |         |
| 床上浸水         |       |        |     | 1      |           | 5,733   |          | 1      |        | 401    |       | 6,358      |          |         |
| 棟世帯          |       |        |     | 1      |           | 6,816   |          | 1      |        | 513    |       | 7,589      |          |         |
| 人            |       |        |     | 3      |           | 22,494  |          | 2      |        | 1,392  |       | 24,726     |          |         |
| 床上浸水         |       | 3      | 2   | 24     | 6         | 17,022  |          | 4      |        | 4,908  |       | 25,535     |          |         |
| 棟世帯          |       | 3      | 2   | 24     | 7         | 19,363  |          | 15     |        | 5,771  |       | 29,030     |          |         |
| 人            |       | 5      | 7   | 79     | 9         | 60,235  |          | 54     |        | 17,479 |       | 89,965     |          |         |
| 非住家          | 公共建物  |        |     |        | 13        | 30      |          | 7      |        |        |       |            | 131      |         |
|              | 棟     |        |     |        | 4         | 20      |          | 19     |        | 12     |       |            | 154      |         |
| その他          | 田     |        |     |        |           |         |          |        |        |        |       |            | 2.80     |         |
|              | 流出・埋没 |        |     |        |           |         |          |        |        |        |       |            | 7.52     |         |
|              | 冠水    |        |     |        |           | 0.07    |          |        |        |        |       |            | 0.50     |         |
|              | 畑     |        |     |        |           |         |          |        |        |        |       |            | 4,797.63 |         |
|              | 流出・埋没 |        |     |        |           | 0.20    | 4,240.16 |        |        |        |       |            |          |         |
|              | 冠水    |        |     |        |           |         |          |        |        |        |       |            |          |         |
|              | 学校    |        |     |        | 2         | 62      |          | 13     |        |        |       |            | 282      |         |
|              | 院     |        |     |        |           |         |          | 1      |        |        | 2     |            | 4        |         |
|              | 道路    |        |     |        | 11        | 238     |          | 1      | 52     |        | 55    | 4          | 813      |         |
|              | 橋りょう  |        |     | 5      |           |         | 7        |        |        |        |       |            | 23       |         |
|              | 河川    | 3      |     |        | 1         | 2       | 179      |        |        |        | 2     |            | 360      |         |
|              | 港湾    |        |     |        |           | 3       | 21       |        | 7      |        |       |            | 44       |         |
|              | 砂防    |        |     |        |           |         |          |        |        |        |       |            | 1        |         |
|              | 水道    |        |     |        |           | 2       | 13       |        |        |        |       |            | 51       |         |
|              | 清掃施設  |        |     |        |           |         |          |        |        |        |       |            | 3        |         |
|              | 崖くずれ  |        |     |        | 1         | 13      | 111      | 1      | 3      | 1      | 4     | 1          | 279      |         |
|              | 鉄道不通  |        |     |        |           |         | 3        |        |        |        |       |            | 5        |         |
|              | 船舶被害  |        |     |        |           |         | 1        |        | 9      |        |       |            | 16       |         |
|              | 通信被害  |        |     |        |           |         | 1        |        | 248    | 1      |       |            | 1,638    |         |
| グラウンド        |       |        |     |        |           | 18      |          |        |        |        |       | 36         |          |         |
| 公園           |       |        |     |        |           | 4       |          |        |        |        |       | 17         |          |         |
| 治山           | 1     |        |     |        |           | 3       |          |        |        |        |       | 39         |          |         |
| 停電           |       |        |     |        |           | 6,083   |          |        |        | 10,750 |       | 19,943     |          |         |
| 観光施設         |       |        |     |        |           |         |          | 1      |        |        |       | 7          |          |         |
| 空港           |       |        |     |        |           |         |          | 9      |        |        |       | 13         |          |         |
| 倒木           |       |        |     |        |           | 400     |          |        |        | 1      |       | 5,500      |          |         |
| り災世帯数        |       |        | 1   |        | 6,823     |         | 13       |        |        | 513    |       | 7,636      |          |         |
| り災者数         |       |        | 3   |        | 22,512    |         | 37       |        |        | 1,392  |       | 24,852     |          |         |
| 公立文教施設       |       |        |     | 1,115  | 32,639    |         | 12,858   |        |        |        |       | 151,008    |          |         |
| 農林水産業施設      |       |        |     | 16,435 | 80,909    |         | 100,683  |        |        | 6,000  |       | 1,388,034  |          |         |
| 公共土木施設       |       | 10,300 |     | 1,736  | 954,639   |         | 209,323  |        | 70     | 16,400 |       | 3,670,726  |          |         |
| その他の公共施設     |       |        |     | 115    | 177,966   |         | 49,126   |        |        |        |       | 959,139    |          |         |
| 小計           |       | 10,300 |     | 19,401 | 1,246,153 |         | 371,990  |        | 70     | 22,400 |       | 6,168,907  |          |         |
| 公共施設被害       |       | 2      |     | 4      | 31        |         | 4        |        | 1      | 2      |       | 86         |          |         |
| 農産被害         |       |        |     |        | 52,473    | 883,992 | 143,071  |        |        |        |       | 3,978,317  |          |         |
| 林産被害         |       |        |     |        |           | 5,000   | 600      |        |        |        |       | 1,143,656  |          |         |
| 畜産被害         |       |        |     |        |           | 1,755   |          |        |        |        |       | 2,231      |          |         |
| 水産被害         |       |        |     |        | 2,500     | 5,900   | 3,659    |        |        |        |       | 42,259     |          |         |
| 商工被害         |       |        |     |        |           | 3,500   | 3,000    |        |        |        |       | 28,333     |          |         |
| その他          |       | 350    |     | 150    | 26,843    |         | 1,650    |        |        |        |       | 191,392    |          |         |
| 被害総額         |       | 10,650 |     | 74,524 | 2,173,143 |         | 523,970  |        | 70     | 22,400 |       | 11,555,095 |          |         |
| 災害対策本部設置     |       |        |     |        |           |         |          |        |        |        |       |            |          |         |
| 部解散          |       |        |     |        |           |         |          |        |        |        |       |            |          |         |
| 災害対策本部設置区市町村 | 1団体   |        | 2団体 | 4団体    | 46団体      | 1団体     | 4団体      | 1団体    | 7団体    | 1団体    |       | 106団体      |          |         |
| 災害救助法適用区市町村  |       |        |     |        | 7団体       |         |          |        |        |        |       | 7団体        |          |         |
| 消防職員出動延人数    |       |        | 93  |        | 4,930     | 87      | 7        | 52     | 1,217  |        |       | 11,927     |          |         |
| 消防団員出動延人数    | 380   |        | 512 | 5      | 12,556    | 8       | 120      | 40     | 440    |        |       | 26,697     |          |         |



| 区分   |              | 年            |       | 58   |        |                |          |          |         |            | 小計         |                 |         |        |
|------|--------------|--------------|-------|------|--------|----------------|----------|----------|---------|------------|------------|-----------------|---------|--------|
|      |              | 災害名          |       | 大雨   | 強風     | 大雨             | 大雨       | 大雨       | 大雨      | 台風第6号      |            | 台風第5号           | 大雨      |        |
|      |              | 発生年月日        |       | 2/15 | 2/17   | 6/9            | 6/10     | 7/9      | 8/9     | 8/15       |            | 8/17            | 9/1     |        |
| 人的被害 | 死者           | 人            |       |      |        |                |          |          |         |            |            | 0               |         |        |
|      | 行方不明者        | 人            |       |      |        |                |          |          |         |            |            | 0               |         |        |
|      | 負傷者          | 人            |       |      |        |                |          |          |         |            |            | 0               |         |        |
|      | 重傷           | 人            |       |      |        |                |          |          |         |            |            | 0               |         |        |
|      | 軽傷           | 人            |       |      |        |                |          |          |         |            |            | 0               |         |        |
| 住家被害 | 全(焼)壊        | 棟<br>世帯<br>人 |       |      |        |                |          |          |         |            |            | 0<br>0<br>0     |         |        |
|      | 半(焼)壊        | 棟<br>世帯<br>人 |       |      |        |                |          |          |         |            |            | 0<br>0<br>0     |         |        |
|      | 一部損壊         | 棟<br>世帯<br>人 |       |      |        |                |          |          |         |            |            | 0<br>0<br>0     |         |        |
|      | 床上浸水         | 棟<br>世帯<br>人 |       |      |        | 354<br>355     | 13<br>13 |          |         | 7<br>7     | 2<br>2     | 376<br>377      |         |        |
|      |              | 棟<br>世帯<br>人 |       |      |        | 1,128          | 51       |          |         | 21         | 5          | 1,205           |         |        |
|      | 床下浸水         | 棟<br>世帯<br>人 |       |      |        | 9,388<br>9,564 | 95<br>96 | 12<br>12 | 2<br>2  | 137<br>152 | 153<br>175 | 9,787<br>10,001 |         |        |
|      | 棟<br>世帯<br>人 |              |       |      | 29,735 | 327            | 42       | 5        | 479     | 528        | 31,116     |                 |         |        |
| 非住家  | 公共建物         | 棟            |       |      |        |                |          |          |         |            |            | 0               |         |        |
|      | その他          | 棟            |       |      |        | 758            | 31       | 5        |         | 5          |            | 799             |         |        |
| その他  | 田            | 流出・埋没<br>冠水  | ヘクタール |      |        |                | 5.00     |          |         | 0.12       |            | 0.12<br>5.00    |         |        |
|      | 畑            | 流出・埋没<br>冠水  | ヘクタール |      |        | 54.00          |          |          |         |            |            | 0.00<br>54.00   |         |        |
|      | 学            | 校            | 箇所    |      |        | 1              |          |          |         |            |            | 1               |         |        |
|      | 病            | 院            | 箇所    |      |        |                |          |          |         |            |            | 0               |         |        |
|      | 道            | 路            | 箇所    |      |        | 31             | 2        |          |         | 10         |            | 43              |         |        |
|      | 橋            | りよ           | 箇所    |      |        |                |          |          |         |            |            | 0               |         |        |
|      | 河            | 川            | 箇所    |      |        |                |          |          |         | 5          |            | 5               |         |        |
|      | 港            | 湾            | 箇所    |      |        |                |          |          |         |            |            | 0               |         |        |
|      | 砂            | 防            | 箇所    |      |        |                |          |          |         |            |            | 0               |         |        |
|      | 水            | 道            | 箇所    |      |        |                |          |          |         | 10         |            | 10              |         |        |
|      | 清            | 掃            | 施設    | 箇所   |        | 1              |          |          |         |            |            | 1               |         |        |
|      | 崖            | く            | ずれ    | 箇所   | 8      |                | 3        |          |         | 1          |            | 12              |         |        |
|      | 鉄            | 道            | 不通    | 箇所   |        |                |          |          |         | 1          |            | 1               |         |        |
|      | 船            | 舶            | 被害    | 隻    |        |                |          |          |         |            |            | 0               |         |        |
|      | 通            | 信            | 被害    | 回線   |        |                |          |          |         |            | 11         | 11              |         |        |
| そ    | の            | 他            |       |      |        |                | 用水溢水5    | 「ランド」被害1 | 用水溢水3   |            | 0          |                 |         |        |
| 「    | 」            |              |       |      |        |                |          |          | 便槽溢水78  |            | 0          |                 |         |        |
| 「    | 」            |              |       |      |        |                |          |          | 農道陥没1   |            | 0          |                 |         |        |
| り    | 災            | 世帯           | 数     |      |        | 2,057          | 67       | 12       | 1       | 71         | 2          | 2,210           |         |        |
| り    | 災            | 者            | 数     |      |        | 7,021          | 240      | 42       | 1       | 268        | 5          | 7,577           |         |        |
| 公    | 立            | 文            | 教     | 施    | 設      | 千円             |          |          |         |            |            | 0               |         |        |
| 農    | 林            | 水            | 産     | 業    | 施      | 設              | 千円       |          |         | 38,000     |            | 38,000          |         |        |
| 公    | 共            | 土            | 木     | 施    | 設      | 千円             | 2,000    |          |         | 18,000     |            | 45,000          |         |        |
| そ    | の            | 他            | の     | 公    | 共      | 施              | 設        | 千円       |         | 5,350      | 60         | 3,400           | 54,568  | 63,378 |
| 小    | 計            | 千円           |       |      |        | 2,000          | 5,350    | 25,000   | 60      | 3,400      | 110,568    | 146,378         |         |        |
| 公    | 共            | 施            | 設     | 被    | 害      | 団              | 体        |          |         |            |            | 0               |         |        |
| 農    | 産            | 被            | 害     | 千    | 円      |                |          | 196,680  |         | 400        |            | 197,080         |         |        |
| 林    | 産            | 被            | 害     | 千    | 円      |                |          | 53,907   |         |            |            | 53,907          |         |        |
| 畜    | 産            | 被            | 害     | 千    | 円      |                |          |          |         |            |            | 0               |         |        |
| 水    | 産            | 被            | 害     | 千    | 円      |                |          |          |         | 4,000      |            | 4,000           |         |        |
| 商    | 工            | 被            | 害     | 千    | 円      |                |          |          |         |            |            | 0               |         |        |
| そ    | の            | 他            | 千     | 円    |        |                |          |          |         | 3,243      |            | 3,243           |         |        |
| 被    | 害            | 総            | 額     | 千    | 円      | 2,000          | 5,350    | 25,000   | 250,647 |            | 3,400      | 118,211         | 404,608 |        |
| 災    | 害            | 対            | 策     | 本    | 部      | 設              | 置        |          |         |            |            |                 |         |        |
| 部    | 散            | 部            | 散     |      |        |                |          |          |         |            |            |                 |         |        |
| 災    | 害            | 対            | 策     | 本    | 部      | 設              | 置        | 区        | 市       | 町          | 村          |                 |         |        |
| 災    | 害            | 救            | 助     | 法    | 適      | 用              | 区        | 市        | 町       | 村          |            |                 |         |        |
| 消    | 防            | 職            | 員     | 出    | 動      | 延              | 人        | 数        |         |            |            |                 |         |        |
| 消    | 防            | 団            | 員     | 出    | 動      | 延              | 人        | 数        |         |            |            |                 |         |        |
|      |              |              |       |      |        | 548            | 50       |          | 180     | 760        |            | 1,538           |         |        |
|      |              |              |       |      |        | 271            | 17       |          | 296     | 1,551      |            | 2,135           |         |        |

| 区分   |       | 年            |                | 58                |           |              |                 |                  | 小計                        | 計                         |            |            |           |
|------|-------|--------------|----------------|-------------------|-----------|--------------|-----------------|------------------|---------------------------|---------------------------|------------|------------|-----------|
|      |       | 災害名          |                | 台風第10号            | 三宅島噴火     | 台風第13号       | 大 雨             | 台風第17号           |                           |                           |            |            |           |
|      |       | 発生年月日        |                | 9/28              | 10/3      | 10/11        | 10/12           | 11/7             |                           |                           |            |            |           |
| 人的被害 | 死者    | 人            |                |                   |           |              |                 |                  | 0                         | 0                         |            |            |           |
|      | 行方不明者 | 人            |                |                   |           |              |                 |                  | 0                         | 0                         |            |            |           |
|      | 負傷者   | 人            |                |                   |           |              |                 | 1                | 1                         | 1                         |            |            |           |
|      | 重傷者   | 人            |                |                   |           |              |                 | 5                | 5                         | 5                         |            |            |           |
|      | 軽傷者   | 人            |                |                   |           |              |                 |                  |                           |                           |            |            |           |
|      |       |              |                |                   |           |              |                 |                  |                           |                           |            |            |           |
| 住家被害 | 全(焼)壊 | 棟<br>世帯<br>人 |                | 340<br>330<br>811 |           | 1<br>1<br>1  |                 | 30<br>31<br>146  | 371<br>362<br>958         | 371<br>362<br>958         |            |            |           |
|      | 半(焼)壊 | 棟<br>世帯<br>人 |                |                   |           |              | 24<br>24<br>87  | 24<br>24<br>87   | 24<br>24<br>87            | 24<br>24<br>87            |            |            |           |
|      | 一部損壊  | 棟<br>世帯<br>人 |                |                   |           | 6<br>6<br>17 | 73<br>96<br>277 | 79<br>102<br>294 | 79<br>102<br>294          | 79<br>102<br>294          |            |            |           |
|      | 床上浸水  | 棟<br>世帯<br>人 |                |                   |           |              | 1<br>1<br>2     | 1<br>1<br>2      | 1<br>1<br>2               | 377<br>378<br>1,207       |            |            |           |
|      | 床下浸水  | 棟<br>世帯<br>人 |                |                   |           | 8<br>8<br>24 | 5<br>6<br>14    | 13<br>14<br>38   | 9,800<br>10,015<br>31,154 | 9,800<br>10,015<br>31,154 |            |            |           |
|      |       |              |                |                   |           |              |                 |                  |                           |                           |            |            |           |
| 非住家  | 公共建物  | 棟            |                | 9                 |           | 5            |                 | 57               | 71                        | 71                        |            |            |           |
|      | その他   | 棟            |                | 73                |           | 3            |                 | 177              | 253                       | 1,052                     |            |            |           |
| その他  | 田     | 流出・埋没<br>冠水  | ヘクタール<br>ヘクタール |                   |           |              |                 |                  | 0.00<br>0.00              | 0.12<br>5.00              |            |            |           |
|      | 畑     | 流出・埋没<br>冠水  | ヘクタール<br>ヘクタール |                   | 362.50    |              |                 | 31.00            | 393.50<br>0.00            | 393.50<br>54.00           |            |            |           |
|      | 学     | 校            | 箇所             |                   | 6         | 2            |                 | 3                | 11                        | 12                        |            |            |           |
|      | 病     | 院            | 箇所             |                   |           |              |                 | 2                | 2                         | 2                         |            |            |           |
|      | 道     | 路            | 箇所             |                   | 29        | 9            | 1               | 89               | 128                       | 171                       |            |            |           |
|      | 橋     | りよ           | 箇所             |                   |           |              |                 | 1                | 1                         | 1                         |            |            |           |
|      | 河     | 川            | 箇所             |                   |           |              |                 |                  | 0                         | 5                         |            |            |           |
|      | 港     | 湾            | 箇所             |                   |           |              |                 | 19               | 19                        | 19                        |            |            |           |
|      | 砂     | 防            | 箇所             |                   |           |              |                 | 2                | 2                         | 2                         |            |            |           |
|      | 水     | 道            | 箇所             |                   | 1,279     |              | 1               | 4                | 1,284                     | 1,294                     |            |            |           |
|      | 清     | 掃            | 施設             | 箇所                |           |              |                 | 1                | 1                         | 3                         |            |            |           |
|      | 崖     | く            | ずれ             | 箇所                |           | 3            | 17              | 18               |                           | 38                        | 50         |            |           |
|      | 鉄     | 道            | 不通             | 箇所                |           |              |                 |                  |                           | 0                         | 1          |            |           |
|      | 船     | 舶            | 被害             | 隻                 |           |              |                 |                  | 24                        | 24                        | 24         |            |           |
| 通    | 信     | 被害           | 回線             |                   |           |              |                 | 334              | 334                       | 345                       |            |            |           |
| そ    | の     | 他            |                |                   | 海岸被害1     | カーブミラー9      | 電柱2             |                  |                           | 0                         |            |            |           |
| 〃    |       |              |                |                   |           | 空港1          | 鉄道流水3           |                  |                           | 0                         |            |            |           |
| 〃    |       |              |                |                   |           |              | ケーブル100m        |                  |                           | 0                         |            |            |           |
| り    | 災     | 世帯           | 数              |                   | 512       | 5            |                 | 152              | 669                       | 2,879                     |            |            |           |
| り    | 災     | 者            | 数              |                   | 1,288     | 12           |                 | 511              | 1,811                     | 9,388                     |            |            |           |
| 公    | 立     | 文            | 教              | 施設                | 千円        |              | 1,510,893       | 6,550            | 3,279                     | 1,520,722                 | 1,520,722  |            |           |
| 農    | 林     | 水            | 産              | 業                 | 施設        | 千円           | 9,012,082       |                  | 230,599                   | 9,242,681                 | 9,280,681  |            |           |
| 公    | 共     | 土            | 木              | 施設                | 千円        | 1,838,475    | 36,890          | 8,000            | 121,850                   | 2,005,215                 | 2,050,215  |            |           |
| そ    | の     | 他            | の              | 公                 | 共         | 施設           | 千円              | 1,295,883        | 2,447                     | 3,500                     | 231,251    | 1,533,081  | 1,596,459 |
| 小    |       |              |                | 計                 | 千円        |              | 13,657,333      | 45,887           | 11,500                    | 586,979                   | 14,301,699 | 14,448,077 |           |
| その他  | 公     | 共            | 施              | 設                 | 被         | 害            | 団体              |                  |                           |                           |            |            |           |
|      | 農     | 産            | 被              | 害                 | 千円        |              | 147,600         | 84,585           | 186,683                   | 418,868                   | 615,948    |            |           |
|      | 林     | 産            | 被              | 害                 | 千円        |              | 470,600         |                  |                           | 470,600                   | 524,507    |            |           |
|      | 畜     | 産            | 被              | 害                 | 千円        |              | 3,450           |                  |                           | 3,450                     | 3,450      |            |           |
|      | 水     | 産            | 被              | 害                 | 千円        |              | 190,000         |                  | 27,900                    | 217,900                   | 221,900    |            |           |
|      | 商     | 工            | 被              | 害                 | 千円        |              | 2,700,000       |                  | 748,647                   | 3,448,647                 | 3,448,647  |            |           |
| そ    | の     | 他            | 千円             |                   | 8,346,910 | 13,700       | 72,000          | 144,150          | 8,576,760                 | 8,580,003                 |            |            |           |
| 被    | 害     | 総            | 額              | 千円                |           | 25,515,893   | 144,172         | 83,500           | 1,694,359                 | 27,437,924                | 27,842,532 |            |           |
| 災    | 害     | 対            | 策              | 本                 | 設         | 置            |                 |                  |                           |                           |            |            |           |
| 部    | 解     | 散            |                |                   |           | 10月3日        |                 |                  |                           |                           |            |            |           |
| 災    | 害     | 対            | 策              | 本                 | 部         | 設            | 置               | 区                | 市                         | 町                         | 村          |            |           |
|      |       |              |                |                   |           | 1団体          | 1団体             |                  | 1団体                       | 3団体                       | 20団体       |            |           |
| 災    | 害     | 救            | 助              | 法                 | 適         | 用            | 区               | 市                | 町                         | 村                         |            |            |           |
|      |       |              |                |                   |           |              |                 | 1団体              | 1団体                       | 1団体                       |            |            |           |
| 消    | 防     | 職            | 員              | 出                 | 動         | 延            | 人               | 数                |                           | 477                       | 2,015      |            |           |
| 消    | 防     | 団            | 員              | 出                 | 動         | 延            | 人               | 数                |                           | 6,250                     | 8,432      |            |           |

| 年    |       | 59        |     |      |      |      |       |       |         |         |        | 計    |
|------|-------|-----------|-----|------|------|------|-------|-------|---------|---------|--------|------|
|      |       | 大 雪       | 地 震 | 大 雨  | 大 雨  | 大 雨  | 大 雨   | 土砂崩れ  | 低 気 圧   | 台風第22号  | 台風第26号 |      |
| 区分   | 発生年月日 | 1/19~2/17 | 3/6 | 6/23 | 7/11 | 7/21 | 7/27  | 8/11  | 10/13   | 10/13   | 11/21  |      |
| 人的被害 | 死者    |           |     |      |      |      |       |       |         |         |        | 0    |
|      | 行方不明者 |           |     |      |      |      |       |       |         |         |        | 0    |
| 負傷者  | 重傷    | 8         |     |      |      |      |       |       |         |         |        | 8    |
|      | 軽傷    | 160       | 1   |      |      |      |       |       |         |         |        | 161  |
| 住家被害 | 全(焼)壊 | 棟         |     |      |      |      |       |       |         |         | 3      | 3    |
|      |       | 世帯        |     |      |      |      |       |       |         |         | 7      | 7    |
|      |       | 人         |     |      |      |      |       |       |         |         | 7      | 7    |
|      | 半(焼)壊 | 棟         |     |      |      |      |       |       | 1       |         | 5      | 6    |
|      |       | 世帯        |     |      |      |      |       |       | 1       |         | 35     | 36   |
|      | 一部損壊  | 棟         |     |      |      |      |       |       | 11      |         | 39     | 50   |
| 世帯   |       |           |     |      |      |      |       |       |         | 44      | 44     |      |
| 床上浸水 | 棟     |           |     |      | 9    |      | 2     |       |         |         | 11     |      |
|      | 世帯    |           |     |      | 9    |      | 2     |       |         |         | 11     |      |
|      | 人     |           |     |      | 22   |      | 9     |       |         |         | 31     |      |
| 床下浸水 | 棟     |           |     |      | 162  | 3    | 14    |       |         | 1       | 180    |      |
|      | 世帯    |           |     |      | 149  | 4    | 14    |       |         | 1       | 168    |      |
|      | 人     |           |     |      | 417  | 13   | 52    |       |         | 3       | 485    |      |
| 非住家  | 公共建物  |           |     |      |      |      |       | 1     |         | 21      | 22     |      |
|      | その他   |           |     |      |      |      |       |       |         | 20      | 20     |      |
| その他  | 田     | 流出・埋没     |     |      |      |      |       |       |         |         |        | 0.00 |
|      |       | 冠水        |     |      |      |      |       |       |         |         |        | 0.00 |
|      | 畑     | 流出・埋没     |     |      |      |      |       |       |         |         |        | 0.00 |
|      |       | 冠水        |     |      |      |      |       |       |         |         |        | 0.00 |
|      | 学     | 校         |     |      |      |      |       |       |         | 4       | 4      |      |
|      | 病     | 院         |     |      |      |      |       |       |         | 1       | 1      |      |
|      | 道     | 路         |     |      |      | 30   |       | 1     |         | 1       | 24     |      |
|      | 橋     | り         |     |      |      |      |       |       |         |         | 0      |      |
|      | 河     | 川         |     |      |      |      |       |       |         |         | 0      |      |
|      | 港     | 湾         |     |      |      |      |       |       |         | 6       | 6      |      |
|      | 砂     | 防         |     |      |      |      |       |       |         |         | 0      |      |
|      | 水     | 道         |     |      |      |      |       |       |         |         | 0      |      |
|      | 清     | 掃         |     |      |      |      |       |       |         |         | 0      |      |
|      | 崖     | く         |     |      | 1    |      |       |       | 1       |         | 2      |      |
|      | 鉄     | 道         |     |      |      |      |       |       |         |         | 0      |      |
|      | 船     | 舶         |     |      |      |      |       |       |         |         | 2      |      |
| 電    | 話     |           |     |      |      |      |       |       |         | 7       |        |      |
| 護    | 岸     |           |     |      |      |      |       |       |         | 1       |        |      |
| 公    | 園     |           |     |      |      |      |       |       |         | 10      |        |      |
| り    | 災     | 世         |     |      | 9    |      | 2     | 1     |         | 42      | 54     |      |
| り    | 災     | 者         |     |      | 22   |      | 9     | 11    |         | 46      | 88     |      |
| 公    | 立     | 文         |     |      |      |      |       |       | 9,001   |         | 9,001  |      |
| 農    | 林     | 水         |     |      |      |      |       |       | 23,400  | 13,468  | 7,000  |      |
| 公    | 共     | 土         |     |      |      |      | 6,141 |       | 188,000 | 3,060   |        |      |
| 小    | 計     |           |     |      |      |      | 6,141 | 6,653 | 211,400 | 78,681  | 7,150  |      |
| 公    | 共     | 施         |     |      |      |      | 1     | 1     | 2       | 1       |        |      |
| 農    | 産     | 被         |     |      |      |      |       |       |         | 35,575  | 1,229  |      |
| 林    | 産     | 被         |     |      |      |      |       |       |         |         | 0      |      |
| 畜    | 産     | 被         |     |      |      |      |       |       |         |         | 0      |      |
| 水    | 産     | 被         |     |      |      |      |       |       |         |         | 0      |      |
| 商    | 工     | 被         |     |      |      |      |       |       |         | 75,965  |        |      |
| 通    | 信     | 被         |     |      |      |      |       |       |         | 660     |        |      |
| そ    | の     | 他         |     |      |      |      |       |       |         | 100     |        |      |
| 被    | 害     | 総         |     |      |      |      | 6,141 | 6,653 | 211,400 | 190,981 | 8,379  |      |
| 災    | 害     | 対         |     |      |      |      |       |       |         |         |        |      |
| 部    | 解     |           |     |      |      |      |       |       |         |         |        |      |
| 災    | 害     | 対         |     |      |      |      | 1     |       |         | 1       | 1      |      |
| 消    | 防     | 職         |     |      |      |      |       |       |         |         |        |      |
| 消    | 防     | 員         |     |      |      |      |       |       |         |         |        |      |
| 出    | 動     | 延         |     |      |      |      |       |       |         |         |        |      |
| 出    | 動     | 延         |     |      |      |      |       |       |         |         |        |      |

| 年            |        | 60      |        |         |           |       |        |      |        |         |           | 小計    |
|--------------|--------|---------|--------|---------|-----------|-------|--------|------|--------|---------|-----------|-------|
|              |        | 災害名     |        |         |           |       |        |      |        |         |           |       |
| 区分           | 発生年月日  | 大 雨     | 大 雨    | 大 雨     | 台風第6号     | 大 雨   | 大 雨    | 大 雨  | 大 雨    | 台風第12号  | 小 計       |       |
|              |        | 4/13    | 6/13   | 6/18~20 | 6/30      | 7/12  | 7/14   | 7/20 | 7/21   | 8/26~27 |           |       |
| 人的被害         | 死者     |         |        |         |           |       |        |      |        |         | 1         | 1     |
|              | 行方不明者  |         |        |         |           |       |        |      |        |         |           | 0     |
|              | 負傷者    |         |        |         | 1         |       |        |      |        |         |           | 1     |
|              |        |         |        |         | 5         |       |        |      |        |         | 1         | 6     |
| 住家被害         | 全(焼)壊  |         |        |         | 3         |       |        |      |        |         |           | 3     |
|              |        |         |        |         | 3         |       |        |      |        |         |           | 3     |
|              |        |         |        |         | 7         |       |        |      |        |         |           | 7     |
|              | 半(焼)壊  |         |        |         | 4         |       |        |      |        |         |           | 4     |
|              |        |         |        |         | 6         |       |        |      |        |         |           | 6     |
|              |        |         |        |         | 16        |       |        |      |        |         |           | 16    |
| 一部損壊         |        |         |        | 52      |           |       | 2      |      |        |         | 54        |       |
|              |        |         |        | 54      |           |       | 2      |      |        |         | 56        |       |
|              |        |         |        | 116     |           |       | 5      |      |        |         | 121       |       |
| 床上浸水         |        |         |        | 22      |           |       | 1,197  | 1    |        |         | 1,220     |       |
|              |        |         |        | 22      |           |       | 1,295  | 1    |        |         | 1,318     |       |
|              |        |         |        | 90      |           |       | 3,562  | 3    |        |         | 3,655     |       |
| 床下浸水         |        |         |        | 72      | 215       | 9     | 7,815  | 126  | 146    |         | 8,383     |       |
|              |        |         |        | 72      | 222       | 9     | 9,121  | 126  | 146    |         | 9,696     |       |
|              |        |         |        | 211     | 680       | 30    | 22,557 | 410  | 505    |         | 24,393    |       |
| 非住家          | 公共建物   |         |        |         | 13        |       |        | 5    |        |         |           | 18    |
|              | その他    |         |        |         | 65        |       |        | 814  |        | 1       | 4         | 884   |
| その他          | 田      | 流出・埋没冠水 |        |         |           |       |        |      |        |         |           | 0.00  |
|              |        |         |        |         |           |       |        |      |        |         |           | 0.00  |
|              | 畑      | 流出・埋没冠水 |        |         |           |       |        |      |        |         |           | 0.00  |
|              |        |         |        |         |           |       |        |      |        |         |           | 0.00  |
|              | 学校     | 箇所      |        |         | 35        |       |        |      |        | 1       |           | 36    |
|              | 病院     | 箇所      |        |         |           |       |        |      |        |         |           | 0     |
|              | 道路     | 箇所      | 10     | 2       |           | 35    |        |      | 8      |         |           | 55    |
|              | 橋りょう   | 箇所      |        |         |           |       |        |      |        |         |           | 0     |
|              | 河川     | 箇所      |        |         |           | 10    |        |      |        |         |           | 10    |
|              | 港湾     | 箇所      |        |         |           | 17    |        |      |        |         |           | 17    |
|              | 砂防     | 箇所      |        |         |           |       |        |      | 2      |         |           | 2     |
|              | 清掃施設   | 箇所      |        |         |           |       |        |      |        | 1       |           | 1     |
|              | 崖くずれ   | 箇所      |        | 2       |           | 11    |        |      |        |         |           | 13    |
|              | 鉄道不通   | 箇所      |        |         |           |       |        |      |        |         |           | 0     |
|              | 船舶被害   | 隻       |        |         |           | 29    |        |      |        |         |           | 29    |
|              | 通信被害   | 回線      |        |         |           |       |        |      |        |         |           | 0     |
|              | 水道     | 戸       |        | 1       |           | 6     |        |      |        |         |           | 7     |
| 電            | 戸      |         |        |         | 2,575     |       |        |      |        |         | 2,575     |       |
| ブロック塀        | 箇所     |         |        |         |           |       |        | 1    |        |         | 1         |       |
| 護岸           | 箇所     |         |        |         | 2,607     |       |        |      |        |         | 2,607     |       |
| り災世帯数        | 世帯     |         |        |         | 31        |       | 1,295  | 1    |        |         | 1,327     |       |
| り災者数         | 人      |         |        |         | 113       |       | 3,562  | 3    |        |         | 3,678     |       |
| 公立文教施設       | 千円     |         |        |         | 56,905    |       | 30,696 |      | 1,204  |         | 88,805    |       |
| 農林水産業施設      | 千円     | 850     |        |         | 127,410   |       |        |      | 14,727 |         | 142,987   |       |
| 公共土木施設       | 千円     | 2,412   | 36,000 |         | 1,475,922 |       | 19,725 |      | 1,000  |         | 1,535,059 |       |
| その他の公共施設     | 千円     |         | 1,300  |         | 98,667    |       | 14,043 |      | 1,150  |         | 115,160   |       |
| 小計           | 千円     | 3,262   | 37,300 |         | 1,758,904 |       | 64,464 |      | 18,081 |         | 1,882,011 |       |
| その他          | 公共施設被害 | 団体      |        |         |           |       |        |      |        |         | 0         |       |
|              | 農産被害   | 千円      |        |         | 1,661,419 |       |        |      | 13,598 |         | 1,675,017 |       |
|              | 林産被害   | 千円      |        |         | 34,113    |       |        |      |        |         | 34,113    |       |
|              | 畜産被害   | 千円      |        |         | 25,000    |       |        |      |        |         | 25,000    |       |
|              | 水産被害   | 千円      |        |         | 65,108    |       |        |      |        |         | 65,108    |       |
|              | 商工その他  | 千円      |        |         |           | 6,478 |        |      |        | 912     |           | 7,390 |
| 被害総額         | 千円     | 3,262   | 37,300 |         | 3,551,022 |       | 64,464 |      | 32,591 |         | 3,688,639 |       |
| 災害対策本部設置     | 部      |         |        |         |           |       |        |      |        |         |           |       |
| 災害対策本部設置区市町村 | 団体     |         |        |         | 13        |       | 2      |      | 2      | 1       | 18        |       |
| 災害救助法適用区市町村  |        |         |        |         |           |       |        |      |        |         |           |       |
| 消防職員出動延人数    |        |         |        |         | 1,843     | 74    | 361    | 20   | 15     |         | 2,313     |       |
| 消防団員出動延人数    |        |         |        |         | 4,619     | 85    | 397    | 352  | 354    |         | 5,807     |       |

| 区分    |       | 災害名<br>発生年月日 |       | 60     |     |       |      |       | 小計        | 計  |   |   |    |  |       |    |    |    |
|-------|-------|--------------|-------|--------|-----|-------|------|-------|-----------|----|---|---|----|--|-------|----|----|----|
|       |       |              |       | 台風第14号 | 大雨  | 大雨    | 地震   |       |           |    |   |   |    |  |       |    |    |    |
|       |       |              |       | 8/30   | 9/2 | 9/6   | 10/4 |       |           |    |   |   |    |  |       |    |    |    |
| 人的被害  | 死者    | 人            |       |        |     |       |      | 0     | 1         |    |   |   |    |  |       |    |    |    |
|       | 行方不明者 | 人            |       |        |     |       |      | 0     | 0         |    |   |   |    |  |       |    |    |    |
|       | 負傷者   | 重傷           | 人     |        |     |       |      | 5     | 5         | 6  |   |   |    |  |       |    |    |    |
|       |       | 軽傷           | 人     |        |     |       |      | 10    | 10        | 16 |   |   |    |  |       |    |    |    |
|       | 住家被害  | 全(焼)壊        | 棟     |        |     |       |      |       | 0         | 3  |   |   |    |  |       |    |    |    |
| 世帯    |       |              |       |        |     |       |      | 0     | 3         |    |   |   |    |  |       |    |    |    |
| 半(焼)壊 |       | 棟            |       |        |     |       |      | 0     | 7         |    |   |   |    |  |       |    |    |    |
|       |       | 世帯           |       |        |     |       |      | 0     | 4         |    |   |   |    |  |       |    |    |    |
| 一部損壊  |       | 棟            |       |        |     |       |      | 0     | 6         |    |   |   |    |  |       |    |    |    |
|       |       | 世帯           |       |        |     |       |      | 0     | 16        |    |   |   |    |  |       |    |    |    |
| 床上浸水  | 棟     |              |       |        | 65  |       | 65   | 65    | 54        |    |   |   |    |  |       |    |    |    |
|       | 世帯    |              |       |        | 65  |       | 65   | 65    | 56        |    |   |   |    |  |       |    |    |    |
| 床下浸水  | 棟     |              |       |        | 198 |       | 198  | 198   | 121       |    |   |   |    |  |       |    |    |    |
|       | 世帯    |              |       | 50     | 855 |       | 905  | 905   | 1,285     |    |   |   |    |  |       |    |    |    |
| 非住家   | 公共建物  | 棟            | 1     |        |     |       |      | 1     | 19        |    |   |   |    |  |       |    |    |    |
|       | その他   | 棟            |       |        |     |       |      | 0     | 884       |    |   |   |    |  |       |    |    |    |
| その他   | 田     | 流出・埋没        | ヘクタール |        |     |       |      | 0.00  | 0.00      |    |   |   |    |  |       |    |    |    |
|       |       | 冠水           | ヘクタール |        |     |       |      | 0.00  | 0.00      |    |   |   |    |  |       |    |    |    |
|       | 畑     | 流出・埋没        | ヘクタール |        |     |       |      | 0.00  | 0.00      |    |   |   |    |  |       |    |    |    |
|       |       | 冠水           | ヘクタール |        |     |       |      | 0.00  | 0.00      |    |   |   |    |  |       |    |    |    |
|       | 学     | 校            | 箇所    |        |     |       |      | 0     | 36        |    |   |   |    |  |       |    |    |    |
|       | 病     | 院            | 箇所    |        |     |       |      | 0     | 0         |    |   |   |    |  |       |    |    |    |
|       | 道     | 路            | 箇所    |        |     |       |      | 0     | 55        |    |   |   |    |  |       |    |    |    |
|       | 橋     | りょう          | 箇所    |        |     |       |      | 0     | 0         |    |   |   |    |  |       |    |    |    |
|       | 河     | 川            | 箇所    |        |     |       |      | 0     | 10        |    |   |   |    |  |       |    |    |    |
|       | 港     | 湾            | 箇所    |        |     |       |      | 0     | 17        |    |   |   |    |  |       |    |    |    |
|       | 砂     | 防            | 箇所    |        |     |       |      | 0     | 2         |    |   |   |    |  |       |    |    |    |
|       | 清     | 掃            | 施設    | 箇所     |     |       |      | 0     | 1         |    |   |   |    |  |       |    |    |    |
|       | 崖     | くずれ          | 箇所    |        |     |       |      | 0     | 13        |    |   |   |    |  |       |    |    |    |
|       | 鉄     | 道            | 不通    | 箇所     |     |       |      | 0     | 0         |    |   |   |    |  |       |    |    |    |
|       | 船     | 舶            | 被害    | 隻      |     |       |      | 0     | 29        |    |   |   |    |  |       |    |    |    |
|       | 通     | 信            | 被害    | 回線     |     |       |      | 0     | 0         |    |   |   |    |  |       |    |    |    |
|       | 水     | 道            | 戸     |        | 2   |       |      | 2     | 9         |    |   |   |    |  |       |    |    |    |
| 電     | 気     | 戸            |       |        |     |       | 0    | 2,575 |           |    |   |   |    |  |       |    |    |    |
| ブ     | ロック   | 塀            | 箇所    |        |     |       | 0    | 1     |           |    |   |   |    |  |       |    |    |    |
| 護     | 岸     | 箇所           |       |        |     |       | 0    | 2,607 |           |    |   |   |    |  |       |    |    |    |
| り     | 災     | 世帯           | 数     |        |     | 65    |      | 65    | 1,392     |    |   |   |    |  |       |    |    |    |
| り     | 災     | 者            | 数     |        |     | 198   |      | 198   | 3,876     |    |   |   |    |  |       |    |    |    |
| 公     | 立     | 文            | 教     | 施設     | 千円  | 1,000 |      | 1,000 | 89,805    |    |   |   |    |  |       |    |    |    |
| 農     | 林     | 水            | 産     | 業      | 施設  | 千円    |      | 0     | 142,987   |    |   |   |    |  |       |    |    |    |
| 公     | 共     | 土            | 木     | 施設     | 千円  |       |      | 0     | 1,535,059 |    |   |   |    |  |       |    |    |    |
| そ     | の     | の            | 公     | 共      | 施設  | 千円    | 100  | 100   | 115,260   |    |   |   |    |  |       |    |    |    |
| 小     | 計     | 千円           |       | 1,100  |     |       |      | 1,100 | 1,883,111 |    |   |   |    |  |       |    |    |    |
| その他   | 公     | 共            | 施設    | 被害     | 団体  |       |      | 0     | 0         |    |   |   |    |  |       |    |    |    |
|       | 農     | 産            | 被害    | 千円     |     |       |      | 0     | 1,675,017 |    |   |   |    |  |       |    |    |    |
|       | 林     | 産            | 被害    | 千円     |     |       |      | 0     | 34,113    |    |   |   |    |  |       |    |    |    |
|       | 畜     | 産            | 被害    | 千円     |     |       |      | 0     | 25,000    |    |   |   |    |  |       |    |    |    |
|       | 水     | 産            | 被害    | 千円     |     |       |      | 0     | 65,108    |    |   |   |    |  |       |    |    |    |
|       | 商     | 工            | 被害    | 千円     |     |       |      | 0     | 0         |    |   |   |    |  |       |    |    |    |
| そ     | の     | 他            | 千円    |        |     |       | 0    | 7,390 |           |    |   |   |    |  |       |    |    |    |
| 被     | 害     | 総            | 額     | 千円     |     | 1,100 |      | 1,100 | 3,689,739 |    |   |   |    |  |       |    |    |    |
| 災     | 害     | 対            | 策     | 本      | 設   |       |      |       |           |    |   |   |    |  |       |    |    |    |
| 部     | 解     | 置            | 散     |        |     |       |      |       |           |    |   |   |    |  |       |    |    |    |
| 災     | 害     | 対            | 策     | 本      | 部   | 設     | 置    | 区     | 市         | 町  | 村 | 1 | 団体 |  | 1     | 団体 | 19 | 団体 |
| 災     | 害     | 救            | 助     | 法      | 適   | 用     | 区    | 市     | 町         | 村  |   |   |    |  |       |    |    |    |
| 消     | 防     | 職            | 員     | 出      | 動   | 延     | 人    | 数     |           | 4  |   |   | 4  |  | 2,317 |    |    |    |
| 消     | 防     | 団            | 員     | 出      | 動   | 延     | 人    | 数     |           | 24 |   |   | 24 |  | 5,831 |    |    |    |

| 年     |         | 61      |         |         |       |     |     |        |         |        |           | 計         |
|-------|---------|---------|---------|---------|-------|-----|-----|--------|---------|--------|-----------|-----------|
|       |         | 大雨・大雪   | 大雨      | 台風第10号  | 台風15号 | 大雨  | 大雨  | 大雨     | 台風第17号  | 台風第18号 | 大島噴火      |           |
| 区分    | 災害名     | 3/23    | 7/23    | 8/4     | 9/2~3 | 9/6 | 9/8 | 9/13   | 9/28~29 | 10/8   | 11/21     |           |
| 発生年月日 |         |         |         |         |       |     |     |        |         |        |           |           |
| 人的被害  | 死者      | 2       |         |         |       |     |     |        |         |        |           | 2         |
|       | 不明者     |         |         |         |       |     |     |        |         |        |           | 0         |
|       | 負傷者     | 1       |         |         |       |     |     |        |         |        |           | 1         |
|       | 重傷      | 11      |         |         |       |     |     |        |         |        |           | 11        |
| 住家被害  | 棟世帯     |         |         |         |       |     |     |        | 6       |        |           | 6         |
|       | 人       |         |         |         |       |     |     |        | 1       |        |           | 1         |
|       |         |         |         |         |       |     |     |        | 2       |        |           | 2         |
|       | 棟世帯     |         |         |         |       |     |     |        | 1       |        |           | 1         |
|       | 人       |         |         |         |       |     |     |        | 3       |        |           | 3         |
|       |         |         |         |         |       |     |     |        |         | 5      |           |           |
| 一部損壊  | 棟世帯     | 3       |         | 1       |       |     |     |        | 20      |        |           | 24        |
|       | 人       | 3       |         | 1       |       |     |     |        | 27      |        |           | 31        |
|       |         | 12      |         | 4       |       |     |     |        | 50      |        |           | 66        |
| 床上浸水  | 棟世帯     |         | 3       | 737     | 2     | 1   | 10  |        |         |        |           | 753       |
|       | 人       |         | 12      | 739     | 4     | 6   | 10  |        |         |        |           | 771       |
|       |         |         | 20      | 2,283   | 8     | 6   | 25  |        |         |        |           | 2,342     |
| 床下浸水  | 棟世帯     |         | 83      | 5,407   | 56    | 8   | 329 | 28     |         |        |           | 5,911     |
|       | 人       |         | 83      | 5,448   | 85    | 12  | 329 | 28     |         |        |           | 5,985     |
|       |         |         | 210     | 16,649  | 247   | 26  | 954 | 87     |         |        |           | 18,173    |
| 非住家   | 公共建物    | 5       |         |         | 1     |     |     |        | 1       | 1      | 6         | 14        |
|       | その他     | 10      | 14      | 40      |       | 7   |     | 4      | 6       |        | 1         | 82        |
| その他   | 田       | 流出・埋設冠水 |         |         |       |     |     |        |         |        |           | 0.00      |
|       | 畑       | 流出・埋設冠水 |         |         |       |     |     |        |         | 2.00   |           | 2.00      |
|       | 学       | 校箇所     | 5       |         |       |     |     |        |         |        | 9         | 14        |
|       | 病       | 院箇所     |         |         |       |     |     |        |         |        |           | 0         |
|       | 道       | 路箇所     | 1       |         | 5     | 2   | 1   |        | 5       |        | 19        | 33        |
|       | 橋       | りよ箇所    |         |         |       |     |     |        |         |        |           | 0         |
|       | 河       | 川箇所     |         |         | 2     | 2   |     |        |         |        |           | 4         |
|       | 港       | 湾箇所     |         |         |       |     |     |        |         | 3      | 1         | 4         |
|       | 砂       | 防箇所     |         |         |       |     |     |        |         |        | 1         | 1         |
|       | 清       | 掃施設箇所   |         |         |       |     |     |        |         |        |           | 0         |
|       | 崖       | くずれ箇所   | 3       |         | 1     |     |     |        |         |        |           | 4         |
|       | 鉄       | 道不通箇所   |         |         |       |     |     |        |         |        |           | 0         |
|       | 船       | 舶被害隻    |         |         |       |     |     |        |         | 8      |           | 8         |
|       | 水       | 道戸      | 700     |         |       |     |     |        |         |        | 2,190     | 2,890     |
|       | 電       | 話回線     |         |         |       |     |     |        | 41      |        |           | 41        |
|       | 電       | 気戸      | 59,100  |         |       |     |     |        |         |        |           | 59,100    |
| 海     | 岸箇所     |         |         |         |       |     |     |        |         |        | 1         |           |
| 牧     | 場       |         |         |         |       |     |     |        |         |        | 30        |           |
| り     | 災世帯数    |         | 12      | 739     | 4     | 6   | 10  |        | 4       |        |           | 775       |
| り     | 災者数     |         | 20      | 2,283   | 8     | 6   | 25  |        | 7       |        |           | 2,349     |
| 公     | 立文教施設   | 千円      | 997     |         |       |     |     |        | 4,000   |        | 27,128    | 32,125    |
| 農     | 林水産業施設  | 千円      | 8,994   | 10,450  |       |     |     |        | 4,230   | 20,265 | 164,200   | 208,139   |
| 公     | 共土木施設   | 千円      | 115,500 | 3,200   |       |     |     |        | 17,900  |        | 802,658   | 939,258   |
| そ     | 他の公共施設  | 千円      | 1,883   | 1,506   |       |     |     |        | 48,645  | 25,686 | 165,420   | 243,140   |
| 小     | 計       | 千円      | 127,374 | 15,156  |       |     |     |        | 74,775  | 45,951 | 1,159,406 | 1,422,662 |
| その他   | 公       | 共施設被害   | 団体      |         |       |     |     |        |         |        |           | 0         |
|       | 農       | 産被害     | 千円      | 117,018 |       |     |     |        | 34,450  | 2,485  | 494,450   | 648,403   |
|       | 林       | 産被害     | 千円      |         |       |     |     |        |         |        |           | 0         |
|       | 畜       | 産被害     | 千円      |         |       |     |     |        |         |        | 18,500    | 18,500    |
|       | 水       | 産被害     | 千円      |         |       |     |     |        | 1,500   |        | 131,430   | 132,930   |
|       | 商       | 工被害     | 千円      | 160,300 |       |     |     |        |         |        | 417,880   | 578,180   |
| そ     | の他      | 千円      | 65,600  |         |       |     |     | 67,235 |         |        | 132,835   |           |
| 被     | 害総額     | 千円      | 470,292 | 15,156  |       |     |     |        | 177,960 | 48,436 | 2,221,666 | 2,933,510 |
| 災     | 害対策本設   | 置       |         |         |       |     |     |        |         |        | 11月21日    |           |
| 部     | 解散      |         |         |         |       |     |     |        |         |        | 1月21日     |           |
| 災     | 害対策本部設置 | 区市町村    | 1団体     |         |       |     |     |        |         |        | 1団体       | 2団体       |
| 災     | 害救助法適用  | 区市町村    |         |         | 1団体   |     |     |        |         |        | 1団体       | 2団体       |
| 消     | 防職員出動   | 延人数     |         |         |       |     |     |        |         |        |           | 0         |
| 消     | 防団員出動   | 延人数     |         |         |       |     |     |        |         |        |           | 0         |

| 年    |             | 62      |        |        |       |       |         |        |      |        |          |       | 計       |
|------|-------------|---------|--------|--------|-------|-------|---------|--------|------|--------|----------|-------|---------|
|      |             | 災害名     |        |        |       |       |         |        |      |        |          |       |         |
| 区分   | 発生年月日       | 大 雨     | 大 雨    | 大 雨    | 大 雨   | 大 雨   | 台風第13号  | 大 雨    | 大 雨  | 大 雨    | 台風第19号   | 地 震   |         |
|      |             | 6/22    | 7/1    | 7/25   | 7/31  | 8/24  | 9/16    | 9/19   | 9/25 | 9/26   | 10/14~18 | 12/17 |         |
| 人的被害 | 死者          |         |        | 1      | 1     |       |         |        |      |        |          |       | 2       |
|      | 行方不明者       |         |        |        |       |       |         |        |      |        |          |       | 0       |
|      | 負傷者         |         |        | 1      | 2     |       |         |        |      |        |          | 3     | 6       |
| 住家被害 | 棟世帯人        |         |        |        |       |       |         |        |      |        |          |       | 0       |
|      | 全(焼)壊       |         |        |        |       |       |         |        |      |        |          |       | 0       |
|      | 棟世帯人        |         |        |        |       |       |         |        |      |        |          |       | 0       |
|      | 半(焼)壊       |         |        |        |       |       |         |        |      |        |          |       | 0       |
|      | 棟世帯人        |         |        |        |       |       |         |        |      |        |          |       | 0       |
|      | 一部損壊        |         | 1      |        | 1     |       | 7       | 1      |      |        |          | 2     | 12      |
| 住家被害 | 棟世帯人        |         | 1      |        | 1     |       | 8       | 1      |      |        |          | 2     | 13      |
|      | 棟世帯人        |         | 3      |        | 3     |       | 16      | 3      |      |        | 6        | 31    |         |
|      | 床上浸水        |         |        | 301    | 210   | 24    |         | 1      | 1    |        |          |       | 537     |
|      | 棟世帯人        |         |        | 349    | 250   | 25    |         | 1      | 1    |        |          |       | 626     |
|      | 棟世帯人        |         |        | 950    | 544   | 68    |         | 1      | 5    |        |          |       | 1,568   |
| 住家被害 | 床上浸水        |         |        | 3,204  | 1,674 | 580   | 1       | 22     | 86   |        |          |       | 5,567   |
|      | 棟世帯人        |         |        | 3,482  | 1,947 | 657   | 1       | 22     | 86   |        |          |       | 6,195   |
| 非住家  | 棟世帯人        |         |        | 8,862  | 4,826 | 1,860 | 3       | 54     | 222  |        |          |       | 15,827  |
|      | 公共建物その他     |         |        |        | 2     |       | 4       |        |      |        |          | 1     | 7       |
| その他  | 田           | 流出・埋設冠水 |        |        |       |       |         |        |      |        |          |       | 0.00    |
|      | 畑           | 流出・埋設冠水 |        |        |       |       |         |        |      |        |          |       | 0.00    |
|      | 学           | 校       |        |        |       | 3     | 8       | 2      |      |        |          | 18    | 31      |
|      | 病           | 院       |        |        |       |       |         |        |      |        |          |       | 0       |
|      | 道           | 路       | 1      | 25     | 3     | 15    | 1       | 22     | 32   |        | 1        |       | 100     |
|      | 橋           | りよ      |        |        |       |       |         |        |      |        |          |       | 0       |
|      | 河           | 川       |        |        |       |       |         |        |      |        |          |       | 0       |
|      | 港           | 湾       |        |        |       |       |         | 6      |      |        |          |       | 6       |
|      | 砂           | 防       |        |        |       |       |         | 1      |      |        |          |       | 1       |
|      | 水           | 道       |        |        |       |       |         |        |      |        |          |       | 0       |
|      | 清           | 掃施設     |        |        |       |       |         | 1      |      |        |          |       | 1       |
|      | 崖           | くずれ     |        |        | 2     |       |         | 2      |      |        |          |       | 4       |
|      | 鉄           | 道不通     |        |        |       |       |         |        |      |        |          |       | 0       |
|      | 船           | 舶被害     |        |        |       |       |         |        |      |        |          |       | 0       |
|      | 通           | 信被害     |        |        |       |       |         |        |      |        |          |       | 0       |
| 道    | 路冠水         |         |        | 52     | 46    | 152   |         |        | 19   |        |          | 269   |         |
| り    | 災世帯数        |         |        | 349    | 250   | 25    |         | 1      | 1    |        |          |       | 626     |
| り    | 災者数         |         |        | 950    | 544   | 68    |         | 1      | 5    |        |          |       | 1,568   |
| 公    | 立文教施設       | 千円      |        |        |       |       | 11,515  | 500    |      |        |          | 2,370 | 14,385  |
| 農    | 林水産業施設      | 千円      |        |        |       |       | 4,715   |        |      |        |          |       | 4,715   |
| 公    | 共土木施設       | 千円      | 30,055 | 23,950 |       |       | 118,908 | 15,650 |      | 24,812 | 66,300   |       | 279,675 |
| 小    | その他の公共施設    | 千円      |        |        |       |       | 20,466  |        |      |        |          |       | 20,466  |
| 小    | 公共施設被害      | 千円      | 30,055 | 23,950 |       |       | 155,604 | 16,150 |      | 24,812 | 66,300   | 2,370 | 319,241 |
| その他  | 農産被害        | 千円      |        |        |       |       | 153,326 | 6,750  |      |        |          |       | 160,076 |
|      | 林産被害        | 千円      |        |        |       |       |         |        |      |        |          |       | 0       |
|      | 畜産被害        | 千円      |        |        |       |       |         |        |      |        |          |       | 0       |
|      | 水産被害        | 千円      |        |        |       |       | 600     | 755    |      |        |          |       | 1,355   |
|      | 商工被害        | 千円      |        |        | 884   |       |         |        |      |        |          |       | 884     |
| そ    | の他          | 千円      |        | 320    |       |       | 1,540   | 4,800  |      |        |          |       | 6,660   |
| 被    | 害総額         | 千円      | 30,055 | 24,270 | 884   |       | 311,070 | 28,455 |      | 24,812 | 66,300   | 2,370 | 488,216 |
| 災    | 害対策本部設置     |         |        |        |       |       |         |        |      |        |          |       |         |
| 災    | 害対策本部設置区市町村 |         |        | 2団体    | 3団体   |       | 4団体     |        | 1団体  |        |          |       | 10団体    |
| 災    | 害救助法適用区市町村  |         |        |        |       |       |         |        |      |        |          |       |         |
| 消    | 防職員出動延人数    |         |        | 362    | 307   | 124   |         |        | 13   |        |          |       | 806     |
| 消    | 防団員出動延人数    |         |        | 290    | 11    | 10    |         |        | 52   |        |          |       | 363     |

| 年    |       | 63          |         |       |       |         |       |         |         |           |         | 計         |       |
|------|-------|-------------|---------|-------|-------|---------|-------|---------|---------|-----------|---------|-----------|-------|
|      |       | 地震          | 大雨      | 地震    | 大雨    | 大雨      | 大雨    | 大雨      | 大雨      | 大雨        | 大雨      |           |       |
| 区分   | 災害名   | 3/18        | 8/11~12 | 8/12  | 8/20  | 8/25~26 | 8/29  | 9/13~15 | 9/27~28 | 10/6      | 10/8~9  | 計         |       |
|      | 発生年月日 |             |         |       |       |         |       |         |         |           |         |           |       |
| 人的被害 | 死者    |             |         |       |       |         |       |         |         |           |         | 0         |       |
|      | 行方不明者 |             |         |       |       |         |       |         |         |           |         | 0         |       |
|      | 負傷者   | 1           |         |       |       |         |       |         |         |           |         | 1         |       |
|      | 重傷    | 6           |         |       |       |         |       |         |         |           |         | 6         |       |
|      | 軽傷    |             |         |       |       |         |       |         |         |           |         |           |       |
| 住家被害 | 全(焼)壊 |             |         |       |       |         |       |         |         |           |         | 0         |       |
|      | 棟世帯   |             |         |       |       |         |       |         |         |           |         | 0         |       |
|      | 人     |             |         |       |       |         |       |         |         |           |         | 0         |       |
|      | 半(焼)壊 |             | 2       |       |       |         |       |         |         |           |         | 2         |       |
|      | 棟世帯   |             | 2       |       |       |         |       |         |         |           |         | 2         |       |
|      | 人     |             | 5       |       |       |         |       |         |         |           |         | 5         |       |
| 一部損壊 |       | 1           |         |       |       |         |       | 2       |         |           | 8       | 11        |       |
| 棟世帯  |       | 1           |         |       |       |         |       | 2       |         |           | 8       | 11        |       |
| 人    |       | 3           |         |       |       |         |       | 8       |         |           | 25      | 36        |       |
| 床上浸水 |       | 28          |         |       |       | 4       | 1     |         |         | 1         |         | 34        |       |
| 棟世帯  |       | 31          |         |       |       | 4       | 1     |         |         | 1         |         | 37        |       |
| 人    |       | 79          |         |       |       | 12      | 3     |         |         | 3         |         | 97        |       |
| 床下浸水 |       | 346         |         | 2     | 17    | 36      |       |         | 1       | 24        | 1       | 427       |       |
| 棟世帯  |       | 363         |         | 2     | 17    | 36      |       |         | 1       | 24        | 1       | 444       |       |
| 人    |       | 1,069       |         | 6     | 47    | 97      |       |         | 2       | 66        | 4       | 1,291     |       |
| 非住家  | 公共建物  |             |         |       |       |         |       |         | 2       |           |         | 8         | 10    |
|      | 棟     |             |         |       |       |         |       |         |         |           |         |           |       |
|      | その他   |             | 8       | 1     |       |         |       | 14      | 5       |           | 1       | 19        | 48    |
|      | 棟     |             |         |       |       |         |       |         |         |           |         |           |       |
| その他  | 田     | 流出・埋没<br>冠水 | ヘクタール   |       |       |         |       |         |         |           |         |           | 0.00  |
|      |       | ヘクタール       |         | 3.00  |       |         |       |         |         |           |         |           | 3.00  |
|      | 畑     | 流出・埋没<br>冠水 | ヘクタール   |       |       |         |       |         |         |           |         |           | 0.00  |
|      |       | ヘクタール       |         | 10.00 |       |         |       |         |         |           |         |           | 10.00 |
|      | 学     | 校           | 箇所      |       |       |         |       |         | 2       |           |         | 1         | 3     |
|      | 道     | 路           | 箇所      |       | 56    |         |       | 3       | 18      | 8         | 41      | 3         | 129   |
|      | 橋     | り           | 箇所      |       | 2     |         |       |         |         |           |         |           | 2     |
|      | 河     | 川           | 箇所      |       | 1     | 1       |       |         |         | 2         |         |           | 4     |
|      | 港     | 湾           | 箇所      |       |       |         |       |         | 10      |           |         |           | 10    |
|      | 砂     | 防           | 箇所      |       |       |         |       |         |         |           | 2       |           | 2     |
|      | 清     | 掃           | 施設      |       |       |         |       |         |         |           | 2       |           | 2     |
|      | 崖     | く           | 箇所      |       | 21    |         |       |         |         |           |         |           | 21    |
|      | 船     | 隻           | 箇所      |       |       |         | 1     | 1       |         | 4         | 29      | 8         | 64    |
|      | 水     | 道           | 箇所      |       |       |         |       |         |         |           | 5       | 2         | 7     |
| 電    | 気     | 戸           |         | 2     | 3,021 |         |       |         |         |           |         | 3,023     |       |
| ブ    | ロ     | 箇所          |         | 1     | 1     |         |       |         |         |           |         | 2         |       |
| 道    | 路     | 箇所          |         | 194   |       |         | 5     | 6       |         |           |         | 205       |       |
| ヘ    | リ     | 箇所          |         |       |       |         |       |         |         |           | 1       | 1         |       |
| り    | 災     | 世帯          | 数       |       | 33    |         |       | 4       |         |           |         | 37        |       |
| り    | 災     | 者           | 数       |       | 84    |         |       | 12      |         |           |         | 96        |       |
| 公    | 立     | 文           | 設       | 千     |       |         |       |         | 460     |           | 20      | 480       |       |
| 農    | 林     | 水           | 設       | 千     |       |         |       |         | 29,284  | 26,250    | 300     | 55,834    |       |
| 公    | 共     | 土           | 設       | 千     |       |         | 5,764 | 3,540   | 2,865   | 1,335,966 | 4,465   | 1,352,600 |       |
| 公    | 共     | 土           | 設       | 千     |       |         |       |         | 292,130 | 39,500    | 680     | 332,310   |       |
| 公    | 共     | 土           | 設       | 千     |       |         |       |         |         |           |         |           |       |
| 小    | 計     | 千           |         |       |       | 5,764   |       | 325,414 | 2,865   | 1,401,716 | 5,465   | 1,741,224 |       |
| その他  | 公     | 共           | 団       |       |       |         |       |         | 3       |           | 2       | 7         |       |
|      | 農     | 産           | 千       |       |       |         |       |         | 16,755  | 3,000     | 18,293  | 38,048    |       |
|      | 畜     | 産           | 千       |       |       |         |       |         |         |           | 200     | 200       |       |
|      | 水     | 産           | 千       |       |       |         |       | 3,000   |         | 69,000    |         | 72,000    |       |
|      | 商     | 工           | 千       |       |       |         |       | 2,700   |         |           |         | 2,700     |       |
| そ    | の     | 千           |         |       |       |         | 700   |         | 155,500 | 250       | 156,450 |           |       |
| 被    | 害     | 総           | 額       | 千     |       | 5,764   |       | 348,569 | 2,865   | 1,629,216 | 24,208  | 2,010,622 |       |
| 災    | 害     | 策           | 部       | 設     |       |         |       |         |         |           |         |           |       |
| 部    | 設     | 置           | 区       |       |       |         |       |         |         |           |         |           |       |
| 部    | 設     | 置           | 区       |       | 8     | 団体      |       | 1       | 2       | 2         | 1       | 14        |       |
| 災    | 害     | 救           | 法       | 適     | 用     | 区       |       |         |         |           |         | 0         |       |
| 消    | 防     | 職           | 員       | 出     | 動     | 延       |       | 11      | 10      |           | 5       | 474       |       |
| 消    | 防     | 団           | 員       | 出     | 動     | 延       |       | 1       | 140     |           | 55      | 1,887     |       |



| 区分           | 年     | 災害名         | 元           |       |        |      |       |      |      |      |        |       | 小計  |        |       |      |
|--------------|-------|-------------|-------------|-------|--------|------|-------|------|------|------|--------|-------|-----|--------|-------|------|
|              |       |             | 千葉県北<br>部地震 | 八丈島竜巻 | 大雨     | 大雨   | 大雨    | 大雨   | 大雨   | 大雨   | 大雨     | 大雨    |     | 台風13号  | 大雨    |      |
|              |       |             | 3/6         | 4/24  | 5/23   | 5/30 | 6/16  | 6/23 | 7/26 | 7/29 | 8/1    | 8/5~6 |     | 8/10   |       |      |
| 人的被害         | 死者    | 人           |             |       |        |      |       |      |      |      |        |       |     |        |       | 0    |
|              | 行方不明者 | 人           |             |       |        |      |       |      |      |      |        |       |     |        |       | 0    |
|              | 負傷者   | 人           |             |       |        |      |       |      |      |      |        |       | 1   |        |       | 1    |
|              | 重傷    | 人           |             |       |        |      |       |      |      |      |        |       |     |        |       | 1    |
|              | 軽傷    | 人           | 1           |       |        |      |       |      |      |      |        |       | 1   |        |       | 2    |
| 住家被害         | 全(焼)壊 | 棟           |             |       |        |      |       |      |      |      |        |       |     |        |       | 0    |
|              |       | 世帯          |             |       |        |      |       |      |      |      |        |       |     |        |       | 0    |
|              |       | 人           |             |       |        |      |       |      |      |      |        |       |     |        |       | 0    |
|              | 半(焼)壊 | 棟           |             | 1     |        |      |       |      |      |      |        |       |     | 1      |       | 2    |
|              |       | 世帯          |             | 1     |        |      |       |      |      |      |        |       |     | 1      |       | 2    |
|              | 人     |             | 1           |       |        |      |       |      |      |      |        |       | 3   |        | 4     |      |
| 一部損壊         | 棟     |             | 17          |       |        |      |       |      |      |      |        | 5     |     |        | 22    |      |
|              | 世帯    |             | 17          |       |        |      |       |      |      |      |        | 5     |     |        | 22    |      |
|              | 人     |             | 49          |       |        |      |       |      |      |      |        | 20    |     |        | 69    |      |
| 床上浸水         | 棟     |             |             |       |        |      |       | 4    | 4    |      |        | 1,100 | 189 |        | 1,297 |      |
|              | 世帯    |             |             |       |        |      |       | 4    | 4    |      |        | 1,310 | 213 |        | 1,531 |      |
|              | 人     |             |             |       |        |      |       | 11   | 8    |      |        | 3,006 | 325 |        | 3,350 |      |
| 床下浸水         | 棟     |             |             |       | 1      | 2    | 7     | 21   |      |      |        | 2,534 | 434 |        | 2,999 |      |
|              | 世帯    |             |             |       | 1      | 2    | 7     | 21   |      |      |        | 2,663 | 448 |        | 3,142 |      |
|              | 人     |             |             |       | 1      | 4    | 19    | 48   |      |      |        | 6,309 | 750 |        | 7,131 |      |
| 非住家          | 公共建物  | 棟           |             |       |        |      |       |      |      | 1    |        | 5     |     |        | 6     |      |
|              | その他   | 棟           |             | 1     |        |      |       |      |      |      |        | 1,386 | 74  |        | 1,461 |      |
| その他          | 田     | 流出・埋設<br>冠水 | ヘクター        |       |        |      |       |      |      |      |        |       |     |        |       | 0.00 |
|              |       | ヘクター        |             |       |        |      |       |      |      |      |        |       |     |        |       | 0.00 |
|              | 畑     | 流出・埋設<br>冠水 | ヘクター        |       |        |      |       | 0.04 |      |      |        |       |     |        |       | 0.00 |
|              |       | ヘクター        |             |       |        |      |       |      |      |      |        |       |     |        |       | 0.04 |
|              | 学校    | 箇所          |             |       |        |      |       |      |      |      |        | 1     |     |        | 1     |      |
|              | 病院    | 箇所          |             |       |        |      |       |      |      |      |        | 1     |     |        | 1     |      |
|              | 道路    | 箇所          |             |       | 1      | 5    |       | 1    | 3    |      |        | 69    | 1   |        | 80    |      |
|              | 橋りょう  | 箇所          |             |       |        |      |       |      |      |      |        |       |     |        | 0     |      |
|              | 河川    | 箇所          |             |       |        |      |       |      |      |      |        | 2     |     |        | 2     |      |
|              | 港湾    | 箇所          |             |       |        |      |       |      |      |      |        |       |     |        | 0     |      |
|              | 砂防    | 箇所          |             |       |        |      |       |      |      |      |        |       |     |        | 0     |      |
|              | 清掃施設  | 箇所          |             |       |        |      |       |      |      |      |        |       |     |        | 0     |      |
|              | 崖くずれ  | 箇所          |             |       |        | 4    | 1     | 5    |      |      | 1      | 34    |     |        | 45    |      |
|              | 鉄道不通  | 箇所          |             |       |        |      |       |      |      |      |        | 1     |     |        | 1     |      |
|              | 船舶被害  | 隻           |             |       |        |      |       |      |      |      |        |       |     |        | 0     |      |
|              | 水道    | 箇所          |             |       |        |      |       |      |      |      |        |       |     |        | 0     |      |
|              | 電話回線  |             |             |       |        |      |       |      |      |      |        |       |     |        | 0     |      |
| 電気戸          |       |             |             |       |        |      |       |      |      |      |        |       |     | 0      |       |      |
| 道路冠水         | 箇所    |             |             |       | 6      | 4    |       | 17   | 1    |      | 191    | 72    |     | 291    |       |      |
| 倒木           | 本     |             |             |       |        |      |       |      |      |      | 1      | 17    |     | 18     |       |      |
| り災世帯数        | 世帯    |             | 1           |       |        |      |       | 4    | 2    |      | 1,304  | 125   |     | 1,436  |       |      |
| り災者数         | 人     |             | 1           |       |        |      |       | 11   | 6    |      | 2,995  | 218   |     | 3,231  |       |      |
| 公立文教施設       | 千円    |             |             |       | 24,000 |      |       |      |      |      | 7,000  |       |     | 31,000 |       |      |
| 農林水産業施設      | 千円    |             | 8,958       |       |        |      |       | 700  |      |      |        |       |     | 9,658  |       |      |
| 公共土木施設       | 千円    |             |             | 2,300 |        | 500  | 8,500 |      |      |      | 4,000  | 1,000 |     | 16,300 |       |      |
| その他の公共施設     | 千円    |             |             |       |        |      |       |      |      |      |        |       |     | 0      |       |      |
| 小計           | 千円    |             | 8,958       | 2,300 | 24,000 | 500  | 9,200 |      |      |      | 11,000 | 1,000 |     | 56,958 |       |      |
| 公共施設被害       | 団体    |             |             |       |        |      |       |      |      |      |        |       |     | 0      |       |      |
| 農産被害         | 千円    |             | 300         |       |        |      |       |      |      |      |        |       |     | 300    |       |      |
| 林産被害         | 千円    |             |             |       |        |      |       |      |      |      |        |       |     | 0      |       |      |
| 畜産被害         | 千円    |             |             |       |        |      |       |      |      |      |        |       |     | 0      |       |      |
| 水産被害         | 千円    |             |             |       |        |      |       |      |      |      |        |       |     | 0      |       |      |
| 商工被害         | 千円    |             | 11,500      |       |        |      |       |      |      |      |        |       |     | 11,500 |       |      |
| その他          | 千円    |             | 23,023      |       |        |      |       |      |      |      | 5,993  |       |     | 29,016 |       |      |
| 被害総額         | 千円    |             | 43,781      | 2,300 | 24,000 | 500  | 9,200 |      |      |      | 16,993 | 1,000 |     | 97,774 |       |      |
| 災害対策本部       | 設置    |             |             |       |        |      |       |      |      |      |        |       |     |        |       |      |
| 災害対策本部設置区市町村 |       |             | 1団体         |       |        |      |       | 2団体  |      |      | 8団体    | 1団体   | 3団体 | 15団体   |       |      |
| 災害救助法適用区市町村  |       |             |             |       |        |      |       |      |      |      | 1団体    |       |     | 1団体    |       |      |
| 消防職員出動延人数    |       |             |             |       |        |      |       | 49   |      |      | 729    | 277   |     | 1,055  |       |      |
| 消防団員出動延人数    |       |             | 60          |       |        |      |       | 161  | 194  | 29   | 781    | 316   |     | 1,541  |       |      |

| 区分           | 年<br>災害名<br>発生年月日 | 元           |                |       |      |         |      |        |       |  |  | 小計  | 計       |        |
|--------------|-------------------|-------------|----------------|-------|------|---------|------|--------|-------|--|--|-----|---------|--------|
|              |                   | 大雨          | 大雨             | 台風17号 | 雷雨   | 台風22号   | 大雨   | 台風25号  | 大雨    |  |  |     |         |        |
|              |                   | 8/19        | 8/24           | 8/27  | 8/28 | 9/19~20 | 10/4 | 10/6~7 | 11/17 |  |  |     |         |        |
| 人的被害         | 死者                |             |                |       | 1    |         |      |        |       |  |  |     | 1       | 1      |
|              | 行方不明者             |             |                |       |      |         |      |        |       |  |  |     | 0       | 0      |
|              | 負傷者<br>重傷<br>軽傷   |             |                |       |      |         |      |        |       |  |  |     | 0       | 1      |
| 住家被害         | 棟世帯人              |             |                |       |      |         |      |        |       |  |  |     | 1       | 3      |
|              | 全(焼)壊             |             |                |       |      |         |      |        |       |  |  |     | 0       | 0      |
|              | 棟世帯人              |             |                |       |      |         |      |        |       |  |  |     | 0       | 0      |
|              | 半(焼)壊             |             |                |       |      |         |      |        |       |  |  |     | 0       | 2      |
|              | 棟世帯人              |             |                |       |      |         |      |        |       |  |  |     | 0       | 2      |
|              | 一部損壊              |             |                |       |      |         |      |        |       |  |  |     | 1       | 23     |
| 棟世帯人         |                   |             |                |       |      |         |      |        |       |  |  | 1   | 23      |        |
| 床上浸水         |                   |             |                |       |      |         |      |        |       |  |  | 1   | 70      |        |
| 棟世帯人         |                   |             |                |       |      |         |      |        |       |  |  | 7   | 1,304   |        |
| 床上浸水         |                   |             |                |       |      |         |      |        |       |  |  | 7   | 1,538   |        |
| 棟世帯人         |                   |             |                |       |      |         |      |        |       |  |  | 7   | 1,538   |        |
| 床上浸水         |                   |             |                |       |      |         |      |        |       |  |  | 15  | 3,365   |        |
| 棟世帯人         |                   |             |                |       |      |         |      |        |       |  |  | 50  | 3,049   |        |
| 床上浸水         |                   |             |                |       |      |         |      |        |       |  |  | 50  | 3,192   |        |
| 棟世帯人         |                   |             |                |       |      |         |      |        |       |  |  | 50  | 3,192   |        |
| 床上浸水         |                   |             |                |       |      |         |      |        |       |  |  | 133 | 7,264   |        |
| 棟世帯人         |                   |             |                |       |      |         |      |        |       |  |  | 133 | 7,264   |        |
| 非住家          | 公共建物              |             |                |       |      |         |      |        |       |  |  |     | 16      | 1      |
|              | 棟                 |             |                |       |      |         |      |        |       |  |  |     | 1       | 1      |
| その他          | 棟                 |             |                |       |      |         |      |        |       |  |  |     | 10      | 44     |
| その他          | 田                 | 流出・埋没<br>冠水 | ヘクタール<br>ヘクタール |       |      |         |      |        |       |  |  |     | 0.00    | 0.00   |
|              | 畑                 | 流出・埋没<br>冠水 | ヘクタール<br>ヘクタール |       |      |         |      |        |       |  |  |     | 0.00    | 0.00   |
|              | 学校                | 箇所          |                |       |      |         |      |        |       |  |  |     | 0       | 1      |
|              | 病院                | 箇所          |                |       |      |         |      |        |       |  |  |     | 0       | 1      |
|              | 道路                | 箇所          |                |       |      |         |      |        |       |  |  |     | 6       | 3      |
|              | 橋りょう              | 箇所          |                |       |      |         |      |        |       |  |  |     | 5       | 5      |
|              | 河川                | 箇所          |                |       |      |         |      |        |       |  |  |     | 14      | 94     |
|              | 港湾                | 箇所          |                |       |      |         |      |        |       |  |  |     | 0       | 0      |
|              | 砂防                | 箇所          |                |       |      |         |      |        |       |  |  |     | 0       | 0      |
|              | 清掃施設              | 箇所          |                |       |      |         |      |        |       |  |  |     | 0       | 0      |
|              | 屋根                | 箇所          |                |       |      |         |      |        |       |  |  |     | 7       | 4      |
|              | 鉄道                | 箇所          |                |       |      |         |      |        |       |  |  |     | 4       | 2      |
|              | 船舶                | 隻           |                |       |      |         |      |        |       |  |  |     | 13      | 58     |
|              | 水道                | 箇所          |                |       |      |         |      |        |       |  |  |     | 0       | 1      |
|              | 電話                | 回線          |                |       |      |         |      |        |       |  |  |     | 0       | 0      |
|              | 電気                | 戸           |                |       |      |         |      |        |       |  |  |     | 0       | 0      |
| 道路           | 箇所                |             |                |       |      |         |      |        |       |  |  | 4   | 5       |        |
| 冠水           | 箇所                |             |                |       |      |         |      |        |       |  |  | 5   | 6       |        |
| 倒木           | 本                 |             |                |       |      |         |      |        |       |  |  | 20  | 20      |        |
| り災世帯数        | 世帯                |             |                |       |      |         |      |        |       |  |  |     | 2       | 5      |
| り災者数         | 人                 |             |                |       |      |         |      |        |       |  |  |     | 2       | 13     |
| 公立文教施設       | 千円                |             |                |       |      |         |      |        |       |  |  |     | 632     | 24,000 |
| 農林水産業施設      | 千円                |             |                |       |      |         |      |        |       |  |  |     | 807     |        |
| 公共土木施設       | 千円                |             |                |       |      |         |      |        |       |  |  |     | 59,500  | 59,500 |
| その他の公共施設     | 千円                |             |                |       |      |         |      |        |       |  |  |     | 2,000   | 2,000  |
| 小計           | 千円                |             |                |       |      |         |      |        |       |  |  |     | 632     | 2,807  |
| 公共施設被害       | 団体                |             |                |       |      |         |      |        |       |  |  |     | 24,000  | 59,500 |
| 農産被害         | 千円                |             |                |       |      |         |      |        |       |  |  |     |         |        |
| 林産被害         | 千円                |             |                |       |      |         |      |        |       |  |  |     | 27,189  | 150    |
| 畜産被害         | 千円                |             |                |       |      |         |      |        |       |  |  |     | 258,000 |        |
| 水産被害         | 千円                |             |                |       |      |         |      |        |       |  |  |     |         | 18,000 |
| 商工被害         | 千円                |             |                |       |      |         |      |        |       |  |  |     |         | 5,000  |
| その他          | 千円                |             |                |       |      |         |      |        |       |  |  |     |         |        |
| 被害総額         | 千円                |             |                |       |      |         |      |        |       |  |  |     |         |        |
| 災害対策本部設置     |                   |             |                |       |      |         |      |        |       |  |  |     |         |        |
| 災害対策本部設置区市町村 |                   |             |                |       |      |         |      |        |       |  |  |     |         |        |
| 災害救助法適用区市町村  |                   |             |                |       |      |         |      |        |       |  |  |     |         |        |
| 消防職員出動延人数    |                   |             |                |       |      |         |      |        |       |  |  |     |         |        |
| 消防団員出動延人数    |                   |             |                |       |      |         |      |        |       |  |  |     |         |        |

| 区分       | 年      | 災害名         | 2     |          |              |       |       |      |       |        | 小計      |       |
|----------|--------|-------------|-------|----------|--------------|-------|-------|------|-------|--------|---------|-------|
|          |        |             | 大 雪   | 大 雪      | 伊豆大島<br>近海地震 | 潮 害   | 竜 巻   | 大 雨  | 台風10号 | 大 雨    |         | 台風11号 |
|          |        |             | 1/16  | 1/31~2/1 | 2/20         | 3/14  | 6/16  | 7/26 | 8/3   | 8/8    |         | 8/10  |
| 人的被害     | 死者     |             |       |          |              |       |       |      |       |        | 1       | 1     |
|          | 行方不明者  |             |       |          |              |       |       |      |       |        |         | 0     |
|          | 負傷者    |             |       |          |              |       |       |      |       |        |         | 15    |
|          |        | 重傷          |       |          |              |       |       |      |       |        |         | 13    |
|          |        | 軽傷          |       |          |              |       |       |      |       |        |         | 11    |
|          |        |             |       |          |              |       |       |      |       |        |         | 35    |
| 住家被害     | 全（焼）壊  | 棟           |       |          |              |       |       |      |       |        |         | 0     |
|          |        | 世帯          |       |          |              |       |       |      |       |        |         | 0     |
|          |        | 人           |       |          |              |       |       |      |       |        |         | 0     |
|          | 半（焼）壊  | 棟           |       |          |              |       |       |      |       |        |         | 0     |
|          |        | 世帯          |       |          |              |       |       |      |       |        |         | 0     |
|          |        | 人           |       |          |              |       |       |      |       |        |         | 0     |
| 一部損壊     | 棟      |             |       |          | 1            |       | 61    |      |       | 3      | 65      |       |
|          | 世帯     |             |       |          | 1            |       | 79    |      |       | 3      | 83      |       |
|          | 人      |             |       |          | 4            |       | 237   |      |       | 7      | 248     |       |
| 床上浸水     | 棟      |             |       |          |              |       |       | 1    |       | 21     | 22      |       |
|          | 世帯     |             |       |          |              |       |       | 1    |       | 27     | 28      |       |
|          | 人      |             |       |          |              |       |       | 3    |       | 79     | 82      |       |
| 床下浸水     | 棟      |             |       |          |              |       |       | 160  |       | 89     | 249     |       |
|          | 世帯     |             |       |          |              |       |       | 163  |       | 89     | 252     |       |
|          | 人      |             |       |          |              |       |       | 411  |       | 270    | 681     |       |
| 非住家      | 公共建物   | 棟           |       |          |              |       |       |      |       | 1      |         | 1     |
|          | その他    | 棟           |       |          |              |       |       |      |       |        |         | 3     |
| その他      | 田      | 流出・埋没<br>冠水 | ヘクター  |          |              |       |       |      |       |        |         | 0.00  |
|          |        | ヘクター        |       |          |              |       |       |      |       |        |         | 0.00  |
|          | 畑      | 流出・埋没<br>冠水 | ヘクター  |          |              |       |       |      |       |        |         | 0.00  |
|          |        | ヘクター        |       |          |              |       |       |      |       |        |         | 0.00  |
|          | 学校     | 箇所          |       |          |              |       |       |      |       |        |         | 0     |
|          | 病院     | 箇所          |       |          |              |       |       |      |       |        |         | 0     |
|          | 道路     | 箇所          |       |          | 21           |       |       |      | 6     | 6      | 11      | 44    |
|          | 道路冠水   | 箇所          |       |          |              |       |       |      |       | 27     | 20      | 47    |
|          | 河川     | 箇所          |       |          |              |       |       |      |       |        | 1       | 1     |
|          | 港湾     | 箇所          |       |          |              |       |       |      |       |        | 1       | 1     |
|          | 水道     | 箇所          |       |          | 6            |       |       |      |       |        | 3       | 9     |
|          | 電気被害   | 戸           |       |          | 14           |       | 2,300 |      |       |        |         | 2,314 |
|          | 通信被害   | 回線          |       |          |              |       | 20    |      |       |        | 6       | 26    |
|          | 崖くずれ   | 箇所          |       |          | 3            |       |       |      |       |        | 7       | 10    |
| 鉄道不通     | 箇所     |             |       |          |              |       |       |      |       | 1      | 1       |       |
| ブロック塀    | 箇所     |             |       |          |              |       |       |      |       | 2      | 2       |       |
| 倒木       | 本      |             |       | 3        |              | 40    |       | 4    |       | 77     | 124     |       |
| り災世帯数    | 世帯     |             |       |          |              |       |       | 1    |       | 27     | 28      |       |
| り災者数     | 人      |             |       |          |              |       |       | 3    |       | 79     | 82      |       |
| 公立文教施設   | 千円     |             |       |          |              |       |       |      | 5,000 |        | 5,000   |       |
| 農林水産業施設  | 千円     |             |       | 1,300    |              |       |       |      |       | 2,500  | 3,800   |       |
| 公共土木施設   | 千円     | 2,987       | 3,090 | 130,500  |              |       |       | 250  |       | 14,233 | 151,060 |       |
| その他の公共施設 | 千円     |             |       | 3,000    |              |       |       |      |       | 34,900 | 37,900  |       |
| 小計       | 千円     | 2,987       | 3,090 | 134,800  | 0            | 0     | 0     | 250  | 5,000 | 51,633 | 197,760 |       |
| その他      | 公共施設被害 | 団体          |       |          |              |       |       |      |       |        |         | 0     |
|          | 農産被害   | 千円          |       |          |              | 3,992 |       |      |       | 2,788  | 6,780   |       |
|          | 林産被害   | 千円          |       |          |              |       |       |      |       |        | 0       |       |
|          | 畜産被害   | 千円          |       |          |              |       |       |      |       |        | 0       |       |
|          | 水産被害   | 千円          |       |          |              |       |       |      |       |        | 0       |       |
| 商工被害     | 千円     |             |       |          |              |       |       |      |       |        | 0       |       |
| その他      | 千円     |             |       |          |              |       |       | 50   |       |        | 50      |       |
| 被害総額     | 千円     | 2,987       | 3,090 | 134,800  | 3,992        | 0     | 0     | 300  | 5,000 | 54,421 | 204,590 |       |
| 災害対策本部設置 |        |             |       |          |              |       |       |      |       |        |         |       |
| 災害対策本部設置 | 区市町村   |             | 1団体   |          |              |       |       |      | 1団体   | 6団体    | 8団体     |       |
| 災害救助法適用  | 区市町村   |             |       |          |              |       |       |      |       |        | 0団体     |       |
| 消防職員出動   | 延人数    |             | 3     | 10       |              |       |       |      | 12    | 124    | 149     |       |
| 消防団員出動   | 延人数    | 315         | 418   | 23       |              |       |       |      | 271   | 1,124  | 2,151   |       |

| 年            |              | 2            |         |        |         |        |       |       |       | 小計      | 計       |              |    |
|--------------|--------------|--------------|---------|--------|---------|--------|-------|-------|-------|---------|---------|--------------|----|
|              |              | 災害名          |         | 大      | 雨       | 台風19号  | 台風20号 | 台風21号 | 台風28号 |         |         | 伊豆大島<br>降ひょう | 突風 |
|              |              | 発生年月日        |         | 9/13   | 9/19~20 | 9/30   | 10/8  | 11/30 | 12/11 |         |         | 12/11        |    |
| 区的被害         | 死者           | 人            |         |        |         |        |       |       |       |         | 0       | 1            |    |
|              | 行方不明者        | 人            |         |        |         |        |       |       |       |         | 0       | 0            |    |
|              | 負傷者          | 重傷<br>軽傷     | 人       |        |         |        |       |       |       |         | 0       | 15           |    |
|              |              |              |         | 3      |         |        |       |       |       | 3       | 53      |              |    |
| 住家被害         | 全(焼)壊        | 棟<br>世帯<br>人 |         |        |         |        |       |       |       |         | 0       | 0            |    |
|              |              |              |         |        |         |        |       |       |       |         | 0       | 0            |    |
|              |              |              |         |        |         |        |       |       |       |         | 0       | 0            |    |
|              | 半(焼)壊        | 棟<br>世帯<br>人 |         | 5      | 1       |        |       |       |       |         | 6       | 6            |    |
|              |              |              |         | 18     | 5       |        |       |       |       |         | 23      | 23           |    |
|              |              |              |         | 23     | 8       |        |       |       |       |         | 31      | 31           |    |
| 一部損壊         | 棟<br>世帯<br>人 |              | 59      | 2      |         |        |       |       | 1     | 62      | 127     |              |    |
|              |              |              | 87      | 2      |         |        |       |       | 1     | 90      | 173     |              |    |
|              |              |              | 220     | 4      |         |        |       |       | 3     | 227     | 475     |              |    |
| 床上浸水         | 棟<br>世帯<br>人 |              | 57      |        | 10      |        | 16    |       |       | 83      | 105     |              |    |
|              |              |              | 60      |        | 14      |        | 20    |       |       | 94      | 122     |              |    |
|              |              |              | 118     |        | 37      |        | 54    |       |       | 209     | 291     |              |    |
| 床下浸水         | 棟<br>世帯<br>人 |              | 174     | 2      | 51      |        | 85    |       |       | 312     | 561     |              |    |
|              |              |              | 173     | 2      | 48      |        | 89    |       |       | 312     | 564     |              |    |
|              |              |              | 581     | 8      | 129     |        | 292   |       |       | 1,010   | 1,691   |              |    |
| 非住家          | 公共建物         | 棟            |         |        |         |        |       |       |       |         | 0       | 1            |    |
|              | その他          | 棟            | 416     | 4      | 10      |        | 11    |       |       | 441     | 492     |              |    |
| その他          | 田            | 流出・埋没<br>冠水  | ヘクター    |        |         |        |       |       |       |         | 0.00    | 0.00         |    |
|              |              |              | ヘクター    |        |         |        |       |       |       |         | 0.00    | 0.00         |    |
|              | 畑            | 流出・埋没<br>冠水  | ヘクター    |        |         |        |       |       |       |         | 0.00    | 0.00         |    |
|              |              |              | ヘクター    |        |         |        |       |       |       |         | 0.00    | 0.00         |    |
|              | 学校           | 箇所           |         |        |         |        |       |       |       |         | 0       | 0            |    |
|              | 病院           | 箇所           |         |        |         |        |       |       |       |         | 0       | 0            |    |
|              | 道路           | 箇所           |         | 2      | 5       | 18     | 1     | 19    |       |         | 45      | 89           |    |
|              | 道路冠水         | 箇所           |         | 37     | 6       | 67     |       | 68    |       |         | 178     | 225          |    |
|              | 河川           | 箇所           |         |        |         | 10     |       | 2     |       |         | 12      | 13           |    |
|              | 港湾           | 箇所           |         |        | 7       |        |       |       |       |         | 7       | 8            |    |
|              | 水道           | 箇所           |         |        |         | 3      |       |       |       |         | 3       | 12           |    |
|              | 電気被害         | 戸            |         | 30     |         |        |       |       |       |         | 30      | 2,344        |    |
|              | 通信被害         | 0            |         |        |         |        |       | 2     |       |         | 2       | 28           |    |
|              | 崖くずれ         | 箇所           |         | 1      | 8       |        | 16    |       |       |         | 25      | 35           |    |
| 鉄道不通         | 箇所           |              | 1       |        |         |        |       |       |       | 1       | 2       |              |    |
| ブロック塀        | 箇所           |              |         |        |         |        |       |       |       | 0       | 2       |              |    |
| 倒木           | 本            |              | 12      | 111    | 4       |        | 2     |       |       | 129     | 253     |              |    |
| り災世帯数        | 世帯           |              | 60      | 18     | 19      |        | 20    |       |       | 117     | 145     |              |    |
| り災者数         | 人            |              | 118     | 23     | 45      |        | 54    |       |       | 240     | 322     |              |    |
| 公立文教施設       | 千円           |              |         |        |         |        |       |       |       | 0       | 5,000   |              |    |
| 農林水産業施設      | 千円           | 2,500        | 21,000  |        |         |        |       |       |       | 23,500  | 27,300  |              |    |
| 公共土木施設       | 千円           |              | 175,000 | 11,989 | 7,000   | 30,000 |       |       |       | 223,989 | 375,049 |              |    |
| その他の公共施設     | 千円           |              | 198,381 | 79,510 |         | 11,300 |       |       |       | 289,191 | 327,091 |              |    |
| 小計           | 千円           | 2,500        | 394,381 | 91,499 | 7,000   | 41,300 | 0     | 0     |       | 536,680 | 734,440 |              |    |
| その他          | 公共施設被害       | 団体           |         |        |         |        |       |       |       | 0       | 0       |              |    |
|              | 農産被害         | 千円           |         | 600    |         |        | 9,675 |       |       | 10,275  | 17,055  |              |    |
|              | 林産被害         | 千円           |         | 3,040  | 250     |        |       |       |       | 3,290   | 3,290   |              |    |
|              | 畜産被害         | 千円           |         |        |         |        |       |       |       | 0       | 0       |              |    |
|              | 水産被害         | 千円           |         |        |         |        |       |       |       | 0       | 0       |              |    |
| 商工被害         | 千円           |              |         |        |         |        |       |       | 0     | 0       |         |              |    |
| その他          | 千円           |              | 28,319  | 3,565  |         | 5,996  |       |       |       | 37,880  | 37,930  |              |    |
| 被害総額         | 千円           | 2,500        | 426,340 | 95,314 | 7,000   | 47,296 | 9,675 | 0     |       | 588,125 | 792,715 |              |    |
| 災害対策本部設置     | 部            |              |         |        |         |        |       |       |       |         |         |              |    |
| 災害対策本部設置区市町村 | 1団体          | 6団体          | 7団体     |        | 1団体     |        |       |       |       | 15団体    | 23団体    |              |    |
| 災害救助法適用区市町村  |              |              |         |        |         |        |       |       |       |         |         |              |    |
| 消防職員出動延人数    | 50           | 111          | 207     |        | 150     |        |       |       |       | 518     | 667     |              |    |
| 消防団員出動延人数    | 4            | 1,579        | 2,597   |        | 1,040   |        |       |       |       | 5,220   | 7,371   |              |    |

| 年<br>災害名<br>発生年月日 |                    | 3           |              |             |     |              |                 |              |                |        |           |                |              |                 |             |                   |
|-------------------|--------------------|-------------|--------------|-------------|-----|--------------|-----------------|--------------|----------------|--------|-----------|----------------|--------------|-----------------|-------------|-------------------|
|                   |                    | 低気圧         | 八丈島<br>低気圧   | 大雨          | 大雨  | 大雨           | 大雨              | 台風12号        | 大雨             | 台風15号  | 台風17号     | 小計             |              |                 |             |                   |
|                   |                    | 2/16        | 2/19         | 7/6         | 8/1 | 8/8          | 8/12~13         | 8/20         | 8/23           | 9/7~10 | 9/14      |                |              |                 |             |                   |
| 人的被害              | 死者                 |             |              |             |     |              |                 |              |                |        |           | 3              |              |                 |             | 3                 |
|                   | 行方不明者              |             |              |             |     |              |                 |              |                |        |           | 1              |              |                 |             | 1                 |
|                   | 負傷者<br>重傷<br>軽傷    |             |              |             |     |              |                 |              |                |        |           |                |              |                 |             | 0<br>2            |
| 住家被害              | 全(焼)壊棟<br>世帯<br>人  |             |              |             |     |              |                 |              |                |        |           | 3<br>3<br>14   |              | 2<br>2<br>10    |             | 5<br>5<br>24      |
|                   | 半(焼)壊棟<br>世帯<br>人  |             |              | 1<br>1<br>2 |     |              |                 |              |                |        |           | 3<br>3<br>4    |              | 2<br>2<br>3     |             | 6<br>6<br>9       |
|                   | 一部損壊棟<br>世帯<br>人   |             |              | 1<br>1<br>2 |     |              | 1<br>2<br>6     |              |                |        |           | 1<br>1<br>1    |              | 46<br>44<br>129 | 1<br>1<br>5 | 50<br>49<br>143   |
|                   | 床上浸水棟<br>世帯<br>人   |             |              |             |     | 1<br>1<br>4  | 35<br>28<br>85  | 1<br>1<br>4  | 3<br>3<br>7    |        |           | 6<br>6<br>10   | 1<br>1<br>3  | 2<br>2<br>5     |             | 49<br>42<br>118   |
|                   | 床下浸水棟<br>世帯<br>人   |             |              |             |     | 5<br>8<br>30 | 82<br>82<br>238 | 4<br>4<br>10 | 24<br>24<br>39 |        |           | 21<br>21<br>55 | 3<br>3<br>10 | 16<br>16<br>45  |             | 155<br>158<br>427 |
|                   | 非住家<br>公共建物<br>その他 |             |              | 5<br>2      |     |              |                 |              |                |        |           |                | 1<br>2       |                 | 11<br>6     |                   |
| その他               | 田                  | 流出・埋没<br>冠水 | ヘクター<br>ヘクター |             |     |              |                 |              |                |        |           | 0.76           |              |                 |             | 0.76<br>0.00      |
|                   | 畑                  | 流出・埋没<br>冠水 | ヘクター<br>ヘクター |             |     |              |                 |              |                |        |           |                |              |                 |             | 0.00<br>0.00      |
|                   | 学                  | 校           | 箇所           |             |     |              |                 |              |                |        |           | 2              |              | 20              |             | 22                |
|                   | 病                  | 院           | 箇所           |             |     |              |                 |              |                |        |           |                |              | 3               |             | 3                 |
|                   | 道                  | 路           | 箇所           |             |     |              | 3               |              |                |        |           | 10             |              | 136             | 6           | 155               |
|                   | 橋                  | り           | 箇所           |             |     |              |                 |              |                |        |           |                | 4            |                 |             | 4                 |
|                   | 河                  | 川           | 箇所           |             |     |              |                 |              |                |        |           | 3              |              | 6               | 1           | 10                |
|                   | 港                  | 湾           | 箇所           |             |     |              |                 |              |                |        |           |                |              | 1               |             | 1                 |
|                   | 水                  | 道           | 箇所           |             |     |              |                 |              |                |        |           |                |              | 7               |             | 7                 |
|                   | 崖                  | く           | 箇所           |             |     |              | 1               |              |                |        |           | 1              |              | 11              | 3           | 16                |
|                   | 鉄                  | 道           | 箇所           |             |     |              |                 |              |                |        |           |                |              | 1               |             | 1                 |
|                   | 船                  | 隻           | 隻            |             |     |              |                 |              |                |        |           |                |              |                 | 11          | 11                |
|                   | 通                  | 回           | 線            |             |     |              |                 |              |                |        |           |                |              | 150             |             | 150               |
|                   | 道                  | 水           | 箇所           |             |     |              | 3               | 8            |                |        |           | 18             |              | 13              | 1           | 54                |
| ブ                 | 塀                  | 箇所          |              |             |     |              |                 |              |                |        |           |                |              | 1               | 1           |                   |
| 非                 | 棟                  | 箇所          |              |             |     | 6            | 40              |              |                |        | 18        |                | 1            |                 | 65          |                   |
| 停                 | 世                  | 帯           |              |             |     |              | 2,400           |              |                |        |           |                | 379          | 7               | 2,786       |                   |
| 倒                 | 本                  | 本           |              |             |     |              | 3               |              |                |        |           |                | 1,500        | 30              | 1,533       |                   |
| そ                 | 他                  | 件           |              |             |     |              | 1               |              |                |        |           |                | 14           |                 | 15          |                   |
| り                 | 世                  | 帯           |              |             |     | 1            | 1               | 28           | 1              | 3      | 12        | 1              | 13           |                 |             | 60                |
| り                 | 者                  | 数           |              |             |     | 2            | 4               | 85           | 4              | 7      | 29        | 3              | 30           |                 |             | 164               |
| 公                 | 千                  | 円           |              | 20,000      |     |              |                 |              |                |        | 6,477     |                | 3,615        |                 |             | 30,092            |
| 農                 | 千                  | 円           |              | 2,990       |     |              |                 |              |                |        | 554,436   |                | 65,182       |                 |             | 622,608           |
| 公                 | 千                  | 円           |              |             |     |              |                 |              | 9,270          |        | 468,414   |                | 7,750        |                 |             | 485,434           |
| 公                 | 千                  | 円           | 3,250        | 6,500       |     |              |                 |              |                |        | 613,234   |                | 3,806        |                 |             | 626,790           |
| 小                 | 千                  | 円           | 3,250        | 29,490      |     |              |                 |              | 9,270          |        | 1,642,561 |                | 80,353       |                 |             | 1,764,924         |
| 公                 | 団                  | 体           |              |             |     |              |                 |              |                |        |           |                |              |                 |             | 0                 |
| 農                 | 千                  | 円           | 4,300        | 29,604      |     |              |                 |              |                |        | 22,950    |                | 29,757       |                 |             | 86,611            |
| 林                 | 千                  | 円           |              |             |     |              |                 |              |                |        |           |                |              |                 |             | 0                 |
| 畜                 | 千                  | 円           |              |             |     |              |                 |              |                |        |           |                | 180          |                 |             | 180               |
| 水                 | 千                  | 円           |              |             |     |              |                 |              |                |        |           |                | 6,400        |                 |             | 6,400             |
| 商                 | 千                  | 円           |              |             |     |              |                 |              |                |        |           |                | 400          |                 |             | 400               |
| そ                 | 千                  | 円           | 3,700        |             |     |              |                 |              |                |        | 53,750    |                | 21,329       | 27              |             | 78,806            |
| 被                 | 千                  | 円           | 11,250       | 59,094      |     |              |                 |              | 9,270          |        | 1,719,261 |                | 138,419      | 27              |             | 1,937,321         |
| 災                 | 設                  | 置           |              |             |     |              |                 |              |                |        |           |                |              |                 |             |                   |
| 害                 | 部                  | 散           |              |             |     |              |                 |              |                |        |           |                |              |                 |             |                   |
| 災                 | 設                  | 置           |              |             |     |              |                 |              |                |        |           |                |              |                 |             |                   |
| 害                 | 設                  | 置           |              |             |     |              |                 |              |                |        |           |                |              |                 |             |                   |
| 救                 | 適                  | 用           |              |             |     | 5            | 26              | 8            | 23             |        | 391       | 16             | 42           | 14              |             | 525               |
| 消                 | 延                  | 人           |              |             |     |              |                 |              |                |        |           |                |              |                 |             |                   |
| 防                 | 延                  | 人           |              |             |     |              |                 |              |                |        | 115       | 4              | 42           | 13              |             | 1,330             |

| 年         |       | 3            |                         |                |                  |             |       |             |             |         |                         | 小計                      | 計            |
|-----------|-------|--------------|-------------------------|----------------|------------------|-------------|-------|-------------|-------------|---------|-------------------------|-------------------------|--------------|
|           |       | 災害名          | 台風18号                   | 台風19号          | 豪雨               | 湧水          | 台風21号 | 台風26号       | 竜巻          | 強風      | 大雪                      |                         |              |
| 区分        | 発生年月日 | 9/18~20      | 9/27~28                 | 10/7~10        | 10/11            | 10/11~13    | 11/12 | 11/28       | 12/11       | 12/27   |                         |                         |              |
| 人的被害      | 死者    | 1            |                         |                |                  |             |       |             |             |         | 1                       | 4                       |              |
|           | 行方不明者 |              |                         |                |                  | 2           |       |             |             |         | 2                       | 3                       |              |
|           | 負傷者   | 1            |                         |                |                  |             |       |             |             |         | 1                       | 1                       |              |
|           | 重傷者   | 2            |                         |                |                  | 6           |       |             |             |         | 8                       | 10                      |              |
| 住家被害      | 全(焼)壊 | 棟<br>世帯<br>人 | 1<br>1<br>2             |                |                  |             |       |             |             |         | 1<br>1<br>2             | 6<br>6<br>26            |              |
|           | 半(焼)壊 | 棟<br>世帯<br>人 | 3<br>3<br>15            |                |                  |             |       |             |             |         | 3<br>3<br>15            | 9<br>9<br>24            |              |
|           | 一部損壊  | 棟<br>世帯<br>人 | 10<br>10<br>31          | 1<br>1<br>3    |                  |             |       | 4<br>3<br>9 | 1<br>1<br>5 |         | 16<br>15<br>48          | 66<br>64<br>191         |              |
|           | 床上浸水  | 棟<br>世帯<br>人 | 483<br>534<br>1,464     |                |                  | 1<br>1<br>5 |       |             |             |         | 484<br>535<br>1,469     | 533<br>577<br>1,587     |              |
|           | 床下浸水  | 棟<br>世帯<br>人 | 2,739<br>2,836<br>7,699 |                | 162<br>163<br>83 | 1<br>1<br>4 |       |             |             |         | 2,902<br>3,000<br>7,786 | 3,057<br>3,158<br>8,213 |              |
|           | 非住家   | 公共建物<br>その他  | 棟<br>棟                  | 2<br>419       |                  | 8           |       |             |             |         |                         | 2<br>427                | 21<br>477    |
|           | その他   | 田            | 流出・埋没<br>冠水             | ヘクタール<br>ヘクタール |                  |             |       |             |             |         |                         | 0.00<br>0.00            | 0.76<br>0.00 |
|           |       | 畑            | 流出・埋没<br>冠水             | ヘクタール<br>ヘクタール |                  |             |       |             |             |         |                         | 0.00<br>0.00            | 0.00<br>0.00 |
|           |       | 学校           | 箇所                      | 5              |                  |             |       |             |             |         |                         | 5                       | 27           |
|           |       | 病院           | 箇所                      | 2              |                  |             |       |             |             |         |                         | 2                       | 5            |
|           |       | 道路           | 箇所                      | 70             |                  |             |       | 3           | 2           |         |                         | 75                      | 230          |
|           |       | 橋りょう         | 箇所                      | 4              |                  |             |       |             |             |         |                         | 4                       | 8            |
| 河川        |       | 箇所           | 47                      |                |                  | 1           |       |             |             |         | 48                      | 58                      |              |
| 港湾        |       | 箇所           |                         |                |                  |             |       |             |             |         | 0                       | 1                       |              |
| 水道        |       | 箇所           |                         |                |                  |             |       |             |             |         | 0                       | 7                       |              |
| 崖くずれ      |       | 箇所           | 191                     |                |                  | 14          | 1     |             |             |         | 206                     | 222                     |              |
| 鉄道不通      |       | 箇所           | 2                       |                |                  | 1           | 2     |             |             |         | 5                       | 6                       |              |
| 船舶被害      |       | 隻            |                         |                |                  |             |       |             |             |         | 0                       | 11                      |              |
| 通信被害      |       | 回線           |                         |                |                  |             |       |             |             |         | 0                       | 150                     |              |
| 道路冠水      |       | 箇所           | 586                     |                |                  |             | 4     |             |             |         | 590                     | 644                     |              |
| ブロック塀     |       | 箇所           | 4                       | 1              |                  |             |       |             |             |         | 5                       | 6                       |              |
| 非住家浸水     |       | 棟            | 282                     |                |                  |             | 1     |             |             |         | 283                     | 348                     |              |
| 停電        |       | 世帯           |                         |                |                  |             |       |             |             |         | 0                       | 2,786                   |              |
| 倒木        | 本     | 8            | 41                      |                |                  | 1           |       |             |             | 50      | 1,583                   |                         |              |
| その他       | 件     | 202          | 1                       |                |                  | 2           |       |             |             | 205     | 220                     |                         |              |
| り災世帯数     | 世帯    | 541          |                         |                |                  | 1           |       |             |             | 542     | 602                     |                         |              |
| り災者数      | 人     | 1,288        |                         |                |                  | 5           |       |             |             | 1,293   | 1,457                   |                         |              |
| 公立文教施設    | 千円    | 13,524       |                         |                |                  |             |       |             |             | 13,524  | 43,616                  |                         |              |
| 農林水産業施設   | 千円    |              |                         |                |                  | 66,397      |       |             |             | 66,397  | 689,005                 |                         |              |
| 公共土木施設    | 千円    | 135,523      |                         | 40,000         |                  | 200,000     |       |             |             | 375,523 | 860,957                 |                         |              |
| その他の公共施設  | 千円    |              |                         |                |                  |             |       |             |             | 0       | 626,790                 |                         |              |
| 小計        | 千円    | 149,047      |                         | 40,000         |                  | 266,397     |       |             |             | 455,444 | 2,220,368               |                         |              |
| 公共施設被害    | 団体    |              |                         |                |                  |             |       |             |             | 0       | 0                       |                         |              |
| 農産被害      | 千円    |              |                         |                |                  |             |       |             |             | 0       | 86,611                  |                         |              |
| 林産被害      | 千円    |              |                         |                |                  |             |       |             |             | 0       | 0                       |                         |              |
| 畜産被害      | 千円    |              |                         |                |                  |             |       |             |             | 0       | 180                     |                         |              |
| 水産被害      | 千円    |              |                         |                |                  |             |       |             |             | 0       | 6,400                   |                         |              |
| 商工被害      | 千円    |              |                         |                |                  |             |       |             |             | 0       | 400                     |                         |              |
| その他       | 千円    | 34,470       |                         |                |                  | 800         |       | 600         |             | 35,870  | 114,676                 |                         |              |
| 被害総額      | 千円    | 183,517      |                         | 40,000         |                  | 267,197     |       | 600         |             | 491,314 | 2,428,635               |                         |              |
| 災害対策本部設置  | 箇所    |              |                         |                |                  |             |       |             |             |         |                         |                         |              |
| 災害対策本部設置  | 区市町村  |              |                         |                |                  |             |       |             |             |         | 0団体                     |                         |              |
| 災害救助法適用   | 区市町村  |              |                         |                |                  |             |       |             |             |         | 0団体                     |                         |              |
| 消防職員出動延人数 |       | 412          | 47                      |                |                  | 64          |       |             |             | 523     | 1,048                   |                         |              |
| 消防団員出動延人数 |       | 2,585        |                         |                | 15               | 837         |       |             |             | 21      | 3,458                   |                         |              |

| 区分   | 災害名   | 発生年月日       | 4    |     |      |      |      |      |     |      |        |        | 小      | 計     |       |     |   |   |   |   |        |        |
|------|-------|-------------|------|-----|------|------|------|------|-----|------|--------|--------|--------|-------|-------|-----|---|---|---|---|--------|--------|
|      |       |             | 大    | 雪   | 地    | 震    | 大    | 雨    | 地   | 震    | 大      | 雨      |        |       | 台     | 風   | 3 | 号 | 大 | 雨 | 大      | 雨      |
|      |       |             | 2/1  | 2/2 | 5/20 | 6/15 | 6/20 | 6/30 | 7/9 | 7/15 | 7/24   |        |        |       |       |     |   |   |   |   |        |        |
| 人的被害 | 死者    | 人           |      |     |      |      |      |      |     |      |        |        |        |       |       |     |   |   |   |   |        | 0      |
|      | 行方不明者 | 人           |      |     |      |      |      |      |     |      |        |        |        |       |       |     |   |   |   |   |        | 0      |
|      | 負傷者   | 軽傷 重傷 傷者    |      | 1   |      | 1    |      |      |     |      |        |        |        |       |       |     |   |   |   |   |        | 2      |
|      |       |             | 35   | 5   |      |      |      |      |     |      |        |        |        |       |       |     |   |   |   |   |        | 40     |
| 住家被害 | 全(焼)壊 | 棟世帯人        |      |     |      |      |      |      |     |      |        |        |        |       |       |     |   |   |   |   |        | 0      |
|      | 半(焼)壊 | 棟世帯人        |      |     |      |      |      |      |     |      |        |        |        |       |       |     |   |   |   |   |        | 0      |
|      | 一部損壊  | 棟世帯人        | 1    | 1   |      | 1    |      |      |     |      |        |        |        |       |       |     |   |   |   |   |        | 3      |
|      |       |             | 1    | 1   |      | 1    |      |      |     |      |        |        |        |       |       |     |   |   |   |   |        | 3      |
|      |       |             | 4    | 3   |      | 3    |      |      |     |      |        |        |        |       |       |     |   |   |   |   |        | 10     |
|      | 床上浸水  | 棟世帯人        |      |     |      |      |      | 3    |     | 23   | 22     |        |        |       |       |     |   |   |   |   |        | 48     |
|      |       |             |      |     |      |      | 3    |      | 23  | 22   |        |        |        |       |       |     |   |   |   |   | 48     |        |
|      |       |             |      |     |      |      | 7    |      | 68  | 54   |        |        |        |       |       |     |   |   |   |   | 129    |        |
| 床下浸水 | 棟世帯人  |             |      |     |      |      | 21   |      | 90  | 298  | 2      |        |        |       |       |     |   |   |   |   | 411    |        |
|      |       |             |      |     |      |      | 21   |      | 90  | 313  | 2      |        |        |       |       |     |   |   |   |   | 426    |        |
|      |       |             |      |     |      |      | 67   |      | 252 | 931  | 4      |        |        |       |       |     |   |   |   |   | 1,254  |        |
| 非住家  | 公共建物  | 棟           | 8    | 33  |      | 1    |      |      |     |      |        |        |        |       |       |     |   | 6 |   |   |        | 48     |
|      | その他   | 棟           | 9    |     |      | 2    |      |      | 1   | 35   | 3      |        |        |       |       |     |   |   |   |   |        | 50     |
| その他  | 田     | 流出・埋没<br>冠水 | ヘクター |     |      |      |      |      |     |      |        |        |        |       |       |     |   |   |   |   |        | 0.00   |
|      | 畑     | 流出・埋没<br>冠水 | ヘクター |     |      |      |      |      |     |      |        |        |        |       |       |     |   |   |   |   |        | 0.00   |
|      | 学     | 校           | 箇所   |     |      |      |      |      |     |      |        |        |        |       |       |     |   |   |   |   |        | 0      |
|      | 病     | 院           | 箇所   |     |      |      | 3    |      |     |      |        |        |        |       |       |     |   |   |   |   |        | 3      |
|      | 道     | 路           | 箇所   |     |      |      |      |      |     |      |        |        |        |       |       |     |   |   |   |   |        | 0      |
|      | 橋     | り           | 箇所   |     |      |      |      |      |     |      |        |        |        |       |       |     |   |   |   |   |        | 0      |
|      | 河     | 川           | 箇所   |     |      |      |      |      |     |      |        | 10     |        |       |       |     |   |   |   |   |        | 10     |
|      | 港     | 湾           | 箇所   |     |      |      |      |      |     |      |        |        |        |       |       |     |   |   |   |   |        | 0      |
|      | 砂     | 防           | 箇所   |     |      |      |      |      |     |      |        |        |        |       |       |     |   |   |   |   |        | 0      |
|      | 水     | 道           | 箇所   |     |      |      |      |      |     |      |        |        |        |       |       |     |   |   |   |   |        | 0      |
|      | 清     | 掃           | 施設   | 箇所  |      |      |      |      |     |      |        |        |        |       |       |     |   |   |   |   |        | 0      |
|      | 崖     | く           | れ    | 箇所  |      | 1    |      | 14   |     |      |        |        |        |       |       |     |   |   |   |   |        | 15     |
|      | 鉄     | 道           | 不通   | 箇所  |      |      |      |      |     |      |        |        |        |       |       |     |   |   |   |   |        | 0      |
|      | 船     | 船           | 被害   | 隻   |      |      |      |      |     |      |        |        |        |       |       |     |   |   |   |   |        | 0      |
|      | 通     | 信           | 被害   | 回線  |      |      |      |      |     |      |        |        |        |       |       |     |   |   |   |   |        | 0      |
|      | 道     | 路           | 冠水   | 箇所  |      |      |      |      | 2   |      | 9      | 61     | 2      |       |       |     |   |   |   |   |        | 74     |
|      | 非     | 住           | 家    | 浸水  | 棟    |      |      |      |     |      | 10     | 17     |        |       |       |     |   |   |   |   |        | 27     |
|      | 倒     |             |      | 木   | 本    | 73   |      |      |     |      |        |        |        |       |       |     |   |   |   |   |        | 73     |
|      | 停     |             |      | 電   | 世帯   |      |      |      |     |      |        | 2,900  |        |       |       |     |   |   |   |   |        | 2,900  |
|      | 道     | 路           | 通    | 止   | め    | 箇所   |      |      |     |      |        |        |        |       |       |     |   |   |   |   |        | 0      |
| 道    | 路     | 陥           | 没    | 箇所  |      |      |      |      |     |      |        |        |        |       |       |     |   |   |   |   | 0      |        |
| 看    | 板     | 落           | 下    | 箇所  |      |      |      |      |     |      |        |        |        |       |       |     |   |   |   |   | 0      |        |
| グ    | ラ     | ン           | ド    | 冠水  | 箇所   |      |      |      |     |      |        |        |        |       |       |     |   |   |   |   | 0      |        |
| そ    | の     | 他           | 箇所   |     |      | 1    |      |      |     |      |        | 1      |        |       |       |     |   |   |   |   | 2      |        |
| 火災発生 | 建     | 物           | 件    |     |      |      |      |      |     |      |        |        |        |       |       |     |   |   |   |   |        | 0      |
|      | 危     | 険           | 物    | 件   |      |      |      |      |     |      |        |        |        |       |       |     |   |   |   |   |        | 0      |
|      | そ     | の           | 他    | 件   |      |      |      |      |     |      |        |        |        |       |       |     |   |   |   |   |        | 0      |
| り    | 災     | 世           | 帯    | 数   | 世帯   |      |      |      |     |      | 23     | 11     |        |       |       |     |   |   |   |   | 34     |        |
| り    | 災     | 者           | 数    | 人   |      |      |      |      |     |      | 68     | 28     |        |       |       |     |   |   |   |   | 96     |        |
| 公    | 立     | 文           | 教    | 施   | 設    | 千    | 円    |      |     |      |        | 280    |        |       |       |     |   |   |   |   | 280    |        |
| 農    | 林     | 水           | 産    | 業   | 施    | 設    | 千    | 円    | 269 |      | 24     |        | 10,773 |       |       |     |   |   |   |   | 11,066 |        |
| 公    | 共     | 土           | 木    | 施   | 設    | 千    | 円    |      |     |      |        | 3,200  |        |       | 5,524 |     |   |   |   |   | 8,724  |        |
| そ    | の     | 他           | の    | 公   | 共    | 施    | 設    | 千    | 円   |      |        |        |        |       | 26    |     |   |   |   |   | 26     |        |
| 小    |       |             |      | 計   | 千    | 円    |      | 269  |     | 24   |        | 14,253 |        |       | 5,550 |     |   |   |   |   | 20,096 |        |
| その他  | 公     | 共           | 施    | 設   | 被    | 害    | 団    | 体    |     |      |        |        |        |       |       |     |   |   |   |   | 0      |        |
|      | 農     | 産           | 被    | 害   | 千    | 円    |      |      |     |      |        | 31,196 |        |       |       |     |   |   |   |   |        | 31,196 |
|      | 林     | 産           | 被    | 害   | 千    | 円    |      |      |     |      |        |        |        |       |       |     |   |   |   |   |        | 0      |
|      | 畜     | 産           | 被    | 害   | 千    | 円    |      |      |     |      |        |        |        |       |       |     |   |   |   |   |        | 0      |
|      | 水     | 産           | 被    | 害   | 千    | 円    |      |      |     |      |        |        |        |       |       |     |   |   |   |   |        | 0      |
|      | 商     | 工           | 被    | 害   | 千    | 円    |      |      |     |      |        |        |        |       |       |     |   |   |   |   |        | 0      |
| そ    | の     | 他           | 千    | 円   |      |      |      |      |     |      |        |        |        |       |       |     |   |   |   |   | 0      |        |
| 被    | 害     | 総           | 額    | 千   | 円    |      | 269  |      | 24  |      | 45,449 |        |        | 5,550 |       |     |   |   |   |   | 51,292 |        |
| 災    | 害     | 対           | 策    | 本   | 部    | 設    | 置    |      |     |      |        |        |        |       |       |     |   |   |   |   |        |        |
| 災    | 害     | 対           | 策    | 本   | 部    | 設    | 置    | 区    | 市   | 町    | 村      | 1      | 1      | 1     | 1     |     |   | 2 |   |   |        | 6      |
| 災    | 害     | 救           | 助    | 法   | 適    | 用    | 区    | 市    | 町   | 村    |        |        |        |       |       |     |   |   |   |   | 0      |        |
| 消    | 防     | 職           | 員    | 出   | 動    | 延    | 人    | 数    |     |      | 7      |        | 9      |       |       | 77  |   |   |   |   | 93     |        |
| 消    | 防     | 団           | 員    | 出   | 動    | 延    | 人    | 数    | 283 |      |        |        | 475    |       |       | 741 |   |   | 3 |   | 1,502  |        |

| 区分    | 年       |             | 4            |      |       |      |       |       |        |        | 小計     | 計       |        |         |   |
|-------|---------|-------------|--------------|------|-------|------|-------|-------|--------|--------|--------|---------|--------|---------|---|
|       | 災害名     |             | 大雨           | 山林火災 | 台風19号 | 大雨   | 台風28号 | 大雨    | 大雨     |        |        |         |        |         |   |
| 発生年月日 |         |             | 8/18         | 9/13 | 9/26  | 10/8 | 11/7  | 11/20 | 12/8   |        |        |         |        |         |   |
| 人的被害  | 死者      | 人           |              |      |       |      |       |       |        | 0      | 0      |         |        |         |   |
|       | 行方不明者   | 人           |              |      |       |      |       |       |        | 0      | 0      |         |        |         |   |
|       | 負傷者     | 重傷          | 人            |      |       |      |       |       |        |        | 0      | 2       |        |         |   |
|       |         | 軽傷          | 人            |      |       |      |       |       |        |        | 0      | 40      |        |         |   |
|       | 住家被害    | 全(焼)壊       | 棟<br>世帯<br>人 |      |       |      |       |       |        |        | 0      | 0       |        |         |   |
| 半(焼)壊 |         | 棟           |              |      |       |      | 1     |       |        | 1      | 1      |         |        |         |   |
|       |         | 世帯<br>人     |              |      |       |      | 1     |       |        | 1      | 1      |         |        |         |   |
| 一部損壊  |         | 棟           |              |      |       |      | 1     |       |        | 1      | 4      |         |        |         |   |
|       |         | 世帯<br>人     |              |      |       |      | 1     |       |        | 1      | 4      |         |        |         |   |
| 床上浸水  |         | 棟           |              |      |       |      |       |       | 9      |        | 9      | 57      |        |         |   |
|       | 世帯<br>人 |             |              |      |       |      |       | 12    |        | 12     | 60     |         |        |         |   |
| 床下浸水  | 棟       |             | 5            |      |       | 23   |       | 144   |        | 172    | 583    |         |        |         |   |
|       | 世帯<br>人 |             | 5            |      |       | 24   |       | 155   |        | 184    | 610    |         |        |         |   |
| 非住家   | 公共建物    | 棟           |              |      |       |      | 5     |       | 1      | 6      | 54     |         |        |         |   |
|       | その他     | 棟           |              |      | 3     |      | 7     |       | 61     | 71     | 121    |         |        |         |   |
| その他   | 田       | 流出・埋没<br>冠水 | ヘクター         |      |       |      |       |       |        | 0.00   | 0.00   |         |        |         |   |
|       |         | ヘクター        |              |      |       |      |       |       | 0.00   | 0.00   |        |         |        |         |   |
|       | 畑       | 流出・埋没<br>冠水 | ヘクター         |      |       |      |       |       |        | 0.00   | 0.00   |         |        |         |   |
|       |         | ヘクター        |              |      |       |      |       |       | 0.00   | 0.00   |        |         |        |         |   |
|       | 学       | 校           | 箇所           |      |       |      |       |       |        | 0      | 0      |         |        |         |   |
|       | 病       | 院           | 箇所           |      |       |      |       |       |        | 0      | 3      |         |        |         |   |
|       | 道       | 路           | 箇所           | 1    |       |      |       | 1     |        | 2      | 2      |         |        |         |   |
|       | 橋       | りよ          | 箇所           |      |       |      |       |       |        | 0      | 0      |         |        |         |   |
|       | 河       | 川           | 箇所           |      |       |      |       |       |        | 0      | 10     |         |        |         |   |
|       | 港       | 湾           | 箇所           |      |       |      |       |       |        | 0      | 0      |         |        |         |   |
|       | 砂       | 防           | 箇所           |      |       |      |       |       |        | 0      | 0      |         |        |         |   |
|       | 水       | 道           | 箇所           |      |       |      |       |       |        | 0      | 0      |         |        |         |   |
|       | 清       | 掃           | 施設           | 箇所   |       |      |       |       |        | 0      | 0      |         |        |         |   |
|       | 崖       | くず          | れ            | 箇所   |       | 1    |       |       |        | 1      | 16     |         |        |         |   |
|       | 鉄       | 道           | 不通           | 箇所   |       |      |       |       |        | 0      | 0      |         |        |         |   |
|       | 船       | 舶           | 被害           | 隻    |       |      |       |       |        | 0      | 0      |         |        |         |   |
|       | 通       | 信           | 被害           | 回線   |       |      |       |       | 51     | 51     | 51     |         |        |         |   |
|       | 道       | 路           | 冠水           | 箇所   | 1     |      | 3     |       | 1      | 171    | 250    |         |        |         |   |
|       | 非       | 住           | 家            | 浸水   | 棟     | 6    |       |       |        | 48     | 81     |         |        |         |   |
|       | 倒       | 木           | 本            |      |       |      |       |       |        | 0      | 73     |         |        |         |   |
| 停     | 電       | 世帯          |              |      |       |      |       |       | 0      | 2,900  |        |         |        |         |   |
| 道     | 路       | 通行          | 止め           | 箇所   |       |      |       |       |        | 0      | 0      |         |        |         |   |
| 道     | 路       | 陥           | 没            | 箇所   |       |      |       |       |        | 0      | 0      |         |        |         |   |
| 看     | 板       | 落           | 下            | 箇所   |       |      |       |       |        | 0      | 0      |         |        |         |   |
| グ     | ラ       | ン           | ド            | 冠水   | 箇所    |      |       |       |        | 0      | 0      |         |        |         |   |
| そ     | の       | 他           | 箇所           | 20   |       | 2    |       |       |        | 22     | 24     |         |        |         |   |
| 火災発生  | 建       | 物           | 件            |      |       |      |       |       |        | 0      | 0      |         |        |         |   |
|       | 危       | 険           | 物            | 件    |       |      |       |       |        | 0      | 0      |         |        |         |   |
|       | そ       | の           | 他            | 件    |       | 1    |       |       |        | 1      | 1      |         |        |         |   |
| り     | 災       | 世           | 帯            | 数    |       |      |       |       | 3      | 3      | 37     |         |        |         |   |
| り     | 災       | 者           | 数            |      |       |      |       |       | 5      | 5      | 101    |         |        |         |   |
| 公     | 立       | 文           | 教            | 施    | 設     | 千    | 円     |       | 4,500  |        | 4,500  | 4,780   |        |         |   |
| 農     | 林       | 水           | 産            | 業    | 施     | 設    | 千     | 円     | 122    |        | 5,224  | 16,290  |        |         |   |
| 公     | 共       | 土           | 木            | 施    | 設     | 千    | 円     |       |        | 500    | 500    | 9,224   |        |         |   |
| そ     | の       | 他           | の            | 公    | 共     | 施    | 設     | 千     | 円      |        | 10,300 | 10,300  | 10,326 |         |   |
| 小     | 計       |             | 千            | 円    | 0     | 0    | 122   | 0     | 20,402 | 0      | 0      | 20,524  | 40,620 |         |   |
| その他   | 公       | 共           | 施            | 設    | 被     | 害    | 団     | 体     |        |        |        | 0       | 0      |         |   |
|       | 農       | 産           | 被            | 害    | 千     | 円    |       |       | 73,137 |        | 73,137 | 104,333 |        |         |   |
|       | 林       | 産           | 被            | 害    | 千     | 円    |       |       |        |        | 0      | 0       |        |         |   |
|       | 畜       | 産           | 被            | 害    | 千     | 円    |       |       |        |        | 0      | 0       |        |         |   |
|       | 水       | 産           | 被            | 害    | 千     | 円    |       |       |        |        | 0      | 0       |        |         |   |
| 商     | 工       | 被           | 害            | 千    | 円     |      |       |       | 6,087  | 6,087  | 6,087  |         |        |         |   |
| そ     | の       | 他           | 千            | 円    |       |      |       |       |        | 0      | 0      |         |        |         |   |
| 被     | 害       | 総           | 額            | 千    | 円     | 0    | 0     | 122   | 0      | 93,539 | 0      | 6,087   | 99,748 | 151,040 |   |
| 災     | 害       | 対           | 策            | 本    | 部     | 設    | 置     | 散     |        |        |        |         |        |         |   |
| 災     | 害       | 対           | 策            | 本    | 部     | 設    | 置     | 区     | 市      | 町      | 村      | 1       | 2      | 3       | 9 |
| 災     | 害       | 救           | 助            | 法    | 適     | 用    | 区     | 市     | 町      | 村      |        |         | 0      | 0       |   |
| 消     | 防       | 職           | 員            | 出    | 動     | 延    | 人     | 数     |        | 55     |        | 55      | 148    |         |   |
| 消     | 防       | 団           | 員            | 出    | 動     | 延    | 人     | 数     |        | 380    |        | 380     | 1,882  |         |   |



| 年            |           | 5       |      |         |     |         |       |       |       |        |        |       |
|--------------|-----------|---------|------|---------|-----|---------|-------|-------|-------|--------|--------|-------|
|              |           | 災害名     |      | 大       | 大   | 大       | 大     | 台風11号 | 台風13号 | 伊豆諸島大雨 | 台風14号  | 小     |
| 区分           | 発生年月日     | 6/21    | 7/3  | 7/24~25 | 8/1 | 8/26~27 | 9/2~3 | 9/7   | 9/8~9 |        |        |       |
| 人的被害         | 死者        |         | 1    |         |     |         |       |       |       |        |        | 1     |
|              | 行方不明者     |         |      |         |     |         |       |       |       |        |        | 0     |
|              | 負傷者       |         |      |         |     |         |       |       |       |        |        | 0     |
|              | 重傷者       |         |      |         |     |         |       |       |       |        |        | 0     |
| 住家被害         | 全(焼)壊棟    |         |      |         |     |         |       |       |       |        |        | 0     |
|              | 半(焼)壊棟    |         |      |         |     |         |       |       |       |        |        | 0     |
|              | 一部損壊棟     |         |      |         |     |         |       |       |       |        |        | 0     |
|              | 床上浸水棟     |         |      |         |     |         |       |       |       |        |        | 0     |
|              | 床上浸水世帯    |         |      |         |     |         |       |       |       |        |        | 0     |
|              | 床上浸水人     |         |      |         |     |         |       |       |       |        |        | 0     |
|              | 床上浸水棟     |         |      |         |     |         |       |       |       |        |        | 0     |
|              | 床上浸水世帯    |         |      |         |     |         |       |       |       |        |        | 0     |
|              | 床上浸水人     |         |      |         |     |         |       |       |       |        |        | 0     |
|              | 床上浸水棟     |         |      |         |     |         |       |       |       |        |        | 0     |
| 床上浸水世帯       |           |         |      |         |     |         |       |       |       |        | 0      |       |
| 床上浸水人        |           |         |      |         |     |         |       |       |       |        | 0      |       |
| 非住家          | 公共建物棟     |         |      |         |     |         |       |       |       |        |        | 20    |
|              | その他棟      |         | 255  |         |     | 24      |       | 1,733 |       |        |        | 2,012 |
| その他          | 田         | 流出・埋没冠水 | ヘクター |         |     |         |       |       |       |        |        | 0.00  |
|              | 畑         | 流出・埋没冠水 | ヘクター |         |     |         |       |       |       |        |        | 0.00  |
|              | 学校        | 箇所      |      |         |     |         |       |       |       |        |        | 0     |
|              | 病院        | 箇所      |      |         |     |         |       |       |       |        |        | 0     |
|              | 道路        | 箇所      | 22   |         | 2   |         | 79    |       | 1     |        |        | 104   |
|              | 橋りょう      | 箇所      |      |         |     |         | 1     |       |       |        |        | 1     |
|              | 河川        | 箇所      |      |         |     |         | 9     |       |       |        |        | 9     |
|              | 港湾        | 箇所      |      |         |     |         |       |       |       |        |        | 0     |
|              | 砂防        | 箇所      |      |         |     |         |       |       |       |        |        | 0     |
|              | 水道        | 箇所      |      |         |     |         |       |       |       |        |        | 0     |
|              | 清掃施設      | 箇所      |      |         |     |         |       |       |       |        |        | 0     |
|              | 崖くずれ      | 箇所      | 1    |         |     |         | 21    | 1     | 3     | 3      |        | 29    |
|              | 鉄道不通      | 箇所      |      |         |     |         | 20    |       |       |        |        | 20    |
|              | 船舶被害      | 隻       |      |         |     |         |       |       |       |        |        | 0     |
|              | 通信被害      | 回線      |      |         |     |         | 1     |       |       |        |        | 1     |
|              | 道路冠水      | 箇所      | 119  |         | 2   | 2       | 622   | 1     |       |        |        | 746   |
|              | 非住家浸水     | 棟       |      |         |     |         |       |       |       |        |        | 0     |
| 倒木           | 本         | 6       |      |         |     | 267     | 9     |       |       |        | 282    |       |
| 停電           | 世帯        |         |      |         |     | 4,096   |       |       |       |        | 4,096  |       |
| 火災発生         | 建物        | 件       |      |         |     |         |       |       |       |        | 0      | 0     |
|              | 危険物       | 件       |      |         |     |         |       |       |       |        | 0      | 0     |
|              | その他       | 件       |      |         |     |         |       |       |       |        | 0      | 0     |
| り災世帯数        | 世帯        | 96      |      | 7       | 70  | 973     |       |       |       |        | 1,146  |       |
| り災者数         | 人         | 86      |      | 16      | 146 | 1,925   |       |       |       |        | 2,173  |       |
| 公立文教施設       | 千円        |         |      |         |     | 8,000   |       |       |       |        | 8,000  |       |
| 農林水産業施設      | 千円        |         |      |         |     |         |       |       |       |        | 0      |       |
| 公共土木施設       | 千円        |         |      |         |     | 5,294   |       |       |       |        | 5,294  |       |
| その他の公共施設     | 千円        |         |      |         |     | 1,300   |       |       |       |        | 1,300  |       |
| 小計           | 千円        |         |      |         |     | 14,594  |       |       |       |        | 14,594 |       |
| その他          | 公共施設被害市町村 | 団体      |      |         |     | 3       |       |       |       |        |        | 3     |
|              | 農産被害      | 千円      |      |         |     |         |       |       |       |        |        | 0     |
|              | 林産被害      | 千円      |      |         |     |         |       |       |       |        |        | 0     |
|              | 畜産被害      | 千円      |      |         |     |         |       |       |       |        |        | 0     |
|              | 水産被害      | 千円      |      |         |     |         |       |       |       |        |        | 0     |
| 商工被害         | 千円        |         |      |         |     |         |       |       |       |        | 0      |       |
| その他          | 千円        |         |      |         |     |         |       |       |       |        | 0      |       |
| 被害総額         | 千円        |         |      |         |     | 14,594  |       |       |       |        | 14,594 |       |
| 災害対策本部設置     | 部         |         |      |         |     |         |       |       |       |        |        |       |
| 災害対策本部設置区市町村 | 部         |         |      | 1団体     |     | 5団体     |       |       |       |        | 6団体    |       |
| 災害救助法適用区市町村  | 部         |         |      |         |     | 1団体     |       |       |       |        | 1団体    |       |
| 消防職員出動延人数    | 部         |         |      |         |     | 34      | 25    |       |       |        | 59     |       |
| 消防団員出動延人数    | 部         |         |      |         |     | 113     |       |       |       |        | 113    |       |

| 年         |           |         | 5     |       |       |       |        | 小計    | 計     |   |
|-----------|-----------|---------|-------|-------|-------|-------|--------|-------|-------|---|
|           |           |         | 災害名   | 台風19号 | 台風20号 | 大     | 雨地     |       |       | 震 |
| 区分        | 発生年月日     |         | 10/7  | 10/8  | 11/14 | 10/12 |        |       |       |   |
| 人的被害      | 死者        | 人       |       |       |       |       | 1      | 1     | 2     |   |
|           | 行方不明者     | 人       |       |       |       |       |        | 0     | 0     |   |
|           | 負傷者       | 重傷      | 人     |       |       |       |        | 2     | 2     | 2 |
|           |           | 軽傷      | 人     |       |       |       |        | 2     | 2     | 2 |
| 住家被害      | 全(焼)壊     | 棟       |       |       |       |       |        | 0     | 0     |   |
|           |           | 世帯      |       |       |       |       |        | 0     | 0     |   |
|           | 半(焼)壊     | 棟       |       |       |       |       |        | 0     | 0     |   |
|           |           | 世帯      |       |       |       |       |        | 0     | 0     |   |
|           | 一部損壊      | 棟       |       |       |       |       |        | 0     | 0     |   |
|           |           | 世帯      |       |       |       |       |        | 0     | 5     |   |
|           | 床上浸水      | 棟       |       |       |       | 12    |        | 12    | 1,104 |   |
|           |           | 世帯      |       |       |       | 17    |        | 17    | 1,158 |   |
|           | 床下浸水      | 棟       |       |       |       | 105   |        | 105   | 3,975 |   |
|           |           | 世帯      |       |       |       | 116   |        | 116   | 3,382 |   |
|           |           | 人       |       |       | 158   |       | 158    | 2,628 |       |   |
| 非住家       | 公共建物      | 棟       |       |       |       |       |        | 0     | 20    |   |
|           | その他       | 棟       |       |       | 22    |       | 22     | 22    | 2,034 |   |
| その他       | 田         | 流出・埋設冠水 | ヘクター  |       |       |       |        | 0.00  | 0.00  |   |
|           |           | 水       | ヘクター  |       |       |       |        | 0.00  | 0.00  |   |
|           | 畑         | 流出・埋設冠水 | ヘクター  |       |       |       |        | 0.00  | 0.00  |   |
|           |           | 水       | ヘクター  |       |       |       |        | 0.00  | 0.00  |   |
|           | 学校        | 箇所      |       |       |       |       | 0      | 0     |       |   |
|           | 病院        | 箇所      |       |       |       |       | 0      | 0     |       |   |
|           | 道路        | 箇所      | 1     |       | 6     |       | 7      | 111   |       |   |
|           | 橋りょう      | 箇所      |       |       |       |       | 0      | 1     |       |   |
|           | 河川        | 箇所      |       |       | 1     |       | 1      | 10    |       |   |
|           | 港湾        | 箇所      |       |       |       |       | 0      | 0     |       |   |
|           | 砂防        | 箇所      |       |       |       |       | 0      | 0     |       |   |
|           | 水道        | 箇所      |       |       |       |       | 0      | 0     |       |   |
|           | 清掃施設      | 箇所      |       |       |       |       | 0      | 0     |       |   |
|           | 崖くずれ      | 箇所      | 1     | 1     |       |       | 2      | 31    |       |   |
|           | 鉄道不通      | 箇所      |       |       |       |       | 0      | 20    |       |   |
|           | 船舶被害      | 隻       |       |       |       |       | 0      | 0     |       |   |
|           | 通信被害      | 回線      |       |       |       |       | 0      | 1     |       |   |
|           | 道路冠水      | 箇所      |       |       | 27    |       | 27     | 773   |       |   |
|           | 非住家浸水     | 棟       |       |       |       |       | 0      | 0     |       |   |
|           | 倒木        | 本       | 1     |       | 1     |       | 2      | 284   |       |   |
| 停電        | 世帯        | 15      |       |       |       | 15    | 4,111  |       |       |   |
| 火災発生      | 建物        | 件       |       |       |       |       | 0      | 0     |       |   |
|           | 危険        | 件       |       |       |       |       | 0      | 0     |       |   |
|           | その他       | 件       |       |       |       |       | 0      | 0     |       |   |
| り災        | 世帯        | 数       |       |       | 17    | 17    | 1,163  |       |       |   |
| り災        | 者         | 数       |       |       | 21    | 21    | 2,194  |       |       |   |
| 公立文教施設    | 千円        |         |       |       |       | 0     | 8,000  |       |       |   |
| 農林水産業施設   | 千円        |         | 1,500 |       |       | 1,500 | 1,500  |       |       |   |
| 公共土木施設    | 千円        |         |       |       |       | 0     | 5,294  |       |       |   |
| その他の公共施設  | 千円        |         |       |       |       | 0     | 1,300  |       |       |   |
| 小計        | 千円        |         | 1,500 |       |       | 1,500 | 16,094 |       |       |   |
| その他       | 公共施設被害市町村 | 団体      | 1     |       |       |       | 1      | 4     |       |   |
|           | 農産被害      | 千円      |       |       |       |       | 0      | 0     |       |   |
|           | 林産被害      | 千円      |       |       |       |       | 0      | 0     |       |   |
|           | 畜産被害      | 千円      |       |       |       |       | 0      | 0     |       |   |
|           | 水産被害      | 千円      |       |       |       |       | 0      | 0     |       |   |
|           | 商工被害      | 千円      |       |       |       |       | 0      | 0     |       |   |
| その他       | 千円        |         |       |       |       | 0     | 0      |       |       |   |
| 被害総額      | 千円        |         | 1,500 |       |       | 1,500 | 16,094 |       |       |   |
| 災害対策本部    | 設置        |         |       |       |       |       |        |       |       |   |
| 災害対策本部設置区 | 市町村       |         |       | 1     |       | 1     | 7      |       |       |   |
| 災害救助法適用区  | 市町村       |         |       |       |       |       | 1      |       |       |   |
| 消防職員出動延人数 |           |         |       | 43    |       | 43    | 102    |       |       |   |
| 消防団員出動延人数 |           |         |       | 56    |       | 56    | 169    |       |       |   |

| 年         |           | 6       |         |        |       |      |     |      |      |        |      |
|-----------|-----------|---------|---------|--------|-------|------|-----|------|------|--------|------|
|           |           | 災害名     |         | 大 雪    | 低気圧通過 | 地 震  | 地 震 | 大 雨  | 大 雨  | 崖崩れ    | 地 震  |
| 区分        | 発生年月日     | 2/11~12 | 2/21~22 | 3/11   | 3/16  | 3/23 | 6/1 | 6/21 | 6/29 | 7/7    |      |
|           |           | 人的被害    | 死者      |        |       |      |     |      |      |        |      |
| 行方不明者     |           |         |         |        |       |      |     |      |      |        | 0    |
| 負傷者       |           |         |         |        |       |      |     |      |      |        | 0    |
| 重傷者       | 15        |         |         |        |       |      |     |      |      |        | 15   |
| 住家被害      | 全(焼)壊棟    |         |         |        |       |      |     |      |      |        | 0    |
|           | 半(焼)壊棟    |         |         |        |       |      |     |      |      |        | 0    |
|           | 一部損壊棟     |         | 7       | 18     |       |      |     |      |      |        | 25   |
|           |           |         | 7       |        |       |      |     |      |      |        | 7    |
|           |           |         | 1       |        |       |      |     |      |      |        | 1    |
|           | 床上浸水棟     |         |         |        |       |      | 1   |      |      | 80     | 81   |
|           |           |         |         |        |       | 2    |     |      | 94   | 96     |      |
|           |           |         |         |        |       | 6    |     |      | 165  | 171    |      |
|           |           |         |         |        |       | 1    |     |      | 160  | 161    |      |
|           |           |         |         |        |       | 1    |     |      | 170  | 171    |      |
|           |           |         |         |        |       | 1    |     |      | 238  | 239    |      |
| 非住家       | 公共建物棟     |         |         |        |       |      | 1   |      | 1    |        | 2    |
|           | その他棟      |         | 41      |        |       |      |     |      |      | 150    | 191  |
| その他       | 田         | 流出・埋没冠水 | ヘクタール   |        |       |      |     |      |      |        | 0.00 |
|           | 畑         | 流出・埋没冠水 | ヘクタール   |        |       |      |     |      |      |        | 0.00 |
|           | 学校        | 箇所      |         |        |       |      |     |      |      |        | 0    |
|           | 病院        | 箇所      |         |        |       |      |     |      |      |        | 0    |
|           | 道路        | 箇所      |         |        |       |      |     | 1    |      | 1      | 2    |
|           | 橋りょう      | 箇所      |         |        |       |      |     |      |      |        | 0    |
|           | 河川        | 箇所      |         |        |       |      |     |      |      |        | 0    |
|           | 港湾        | 箇所      |         |        |       |      |     |      |      |        | 0    |
|           | 砂防        |         | 1       |        |       |      |     |      |      |        | 1    |
|           | 水道        | 箇所      |         |        |       |      |     |      |      |        | 0    |
|           | 清掃施設      | 箇所      |         |        |       |      | 1   |      |      |        | 1    |
|           | 崖くずれ      | 箇所      |         | 1      | 8     | 2    | 3   |      | 1    |        | 15   |
|           | 鉄道不通      | 箇所      |         |        |       |      |     |      |      |        | 0    |
|           | 船舶被害      | 隻       |         | 2      |       |      |     |      |      |        | 2    |
|           | 通信被害      | 回線      |         |        |       |      |     |      |      |        | 0    |
|           | 道路冠水      | 箇所      |         |        |       |      |     |      |      |        | 0    |
| 非住家浸水     | 棟         |         |         |        |       |      |     |      |      | 0      |      |
| 倒木        | 本         |         |         |        |       |      |     |      |      | 0      |      |
| 停電        | 世帯        |         | 1       |        |       |      |     |      |      | 1      |      |
| ブロック塀     | 箇所        |         |         |        |       |      |     |      |      |        |      |
| 火災発生      | 建物        | 件       |         |        |       |      |     |      |      |        | 0    |
|           | 危険物       | 件       |         |        |       |      |     |      |      |        | 0    |
|           | その他       | 件       |         |        |       |      |     |      |      |        | 0    |
| り災世帯数     | 世帯        |         |         |        |       |      | 2   |      | 94   | 96     |      |
| り災者数      | 人         |         |         |        |       |      | 6   |      | 165  | 171    |      |
| 公立文教施設    | 千円        |         |         |        |       |      |     |      |      | 0      |      |
| 農林水産業施設   | 千円        |         | 17,940  |        |       |      |     |      |      | 17,940 |      |
| 公共土木施設    | 千円        |         |         |        |       |      |     |      |      | 0      |      |
| その他の公共施設  | 千円        |         |         |        |       |      |     |      |      | 0      |      |
| 小計        | 千円        |         | 17,940  |        |       |      |     |      |      | 17,940 |      |
| その他       | 公共施設被害市町村 | 団体      | 1       |        |       |      |     |      |      | 1      |      |
|           | 農産被害      | 千円      |         | 77,760 |       |      |     |      |      | 77,760 |      |
|           | 林産被害      | 千円      |         |        |       |      |     |      |      | 0      |      |
|           | 畜産被害      | 千円      |         |        |       |      |     |      |      | 0      |      |
|           | 水産被害      | 千円      |         |        |       |      |     |      |      | 0      |      |
|           | 商工被害      | 千円      |         |        |       |      |     |      |      | 0      |      |
| その他       | 千円        |         |         |        |       |      |     |      |      | 0      |      |
| 被害総額      | 千円        |         | 95,700  |        |       |      |     |      |      | 95,700 |      |
| 災害対策本部    | 設置        |         |         |        |       |      |     |      |      |        |      |
| 災害対策本部設置  | 区市町村      | 1団体     |         |        |       |      |     |      | 1団体  | 2団体    |      |
| 災害救助法適用   | 区市町村      |         |         |        |       |      |     |      |      | 0団体    |      |
| 消防職員出動延人数 |           | 3       |         |        |       |      |     |      | 37   | 40     |      |
| 消防団員出動延人数 |           | 89      |         |        |       |      |     |      |      | 89     |      |

| 区分           | 年               |                | 6    |        |         |     |      |      | 小計     | 計       |         |
|--------------|-----------------|----------------|------|--------|---------|-----|------|------|--------|---------|---------|
|              | 災害名             |                | 大雨   | 大雨     | 大雨      | 大雨  | 大雨   | 崖崩れ  |        |         | 台風26号   |
|              | 発生年月日           |                | 7/12 | 7/18   | 8/20~21 | 9/2 | 9/17 | 9/27 |        |         | 9/29~30 |
| 人的被害         | 死者              | 人              |      |        |         |     |      | 2    |        | 2       | 2       |
|              | 行方不明者           | 人              |      |        |         |     |      | 1    |        | 1       | 1       |
|              | 負傷者             | 人              |      |        |         |     |      |      |        | 0       | 0       |
|              | 重傷              | 人              |      |        | 1       |     | 1    |      |        | 2       | 17      |
| 住家被害         | 全(焼)壊           | 棟<br>世帯<br>人   |      |        |         |     |      |      |        | 0       | 0       |
|              | 半(焼)壊           | 棟<br>世帯<br>人   |      |        |         |     |      |      |        | 0       | 0       |
|              | 一部損壊            | 棟<br>世帯<br>人   |      |        | 1       |     |      |      | 3      | 4       | 29      |
|              | 床上浸水            | 棟<br>世帯<br>人   | 2    | 27     | 21      | 18  | 5    |      |        | 73      | 154     |
|              |                 |                | 2    | 19     | 12      | 17  | 4    |      |        | 54      | 150     |
|              |                 |                | 6    | 28     | 32      | 11  | 6    |      |        | 83      | 254     |
| 床下浸水         | 棟<br>世帯<br>人    | 43             | 125  | 72     | 99      | 50  |      |      | 389    | 550     |         |
|              |                 | 37             | 106  | 128    | 97      | 31  |      |      | 399    | 570     |         |
|              |                 | 110            | 83   | 321    | 65      | 69  |      |      | 648    | 887     |         |
| 非住家          | 公共建物            | 棟              |      | 2      | 1       | 14  |      |      |        | 17      | 19      |
|              | その他             | 棟              | 2    | 258    | 12      | 28  |      |      |        | 300     | 491     |
| その他          | 田               | 流出・埋没<br>冠水    |      |        |         |     |      |      |        | 0.00    | 0.00    |
|              | 畑               | 流出・埋没<br>冠水    |      |        |         |     |      |      |        | 0.00    | 0.00    |
|              | 学校              | 箇所             | 1    |        |         |     |      |      |        | 1       | 1       |
|              | 病院              | 箇所             |      |        |         |     |      |      |        | 0       | 0       |
|              | 道路              | 箇所             | 14   | 4      | 3       | 1   | 1    | 1    |        | 24      | 26      |
|              | 橋りょう            | 箇所             |      |        |         |     |      |      |        | 0       | 0       |
|              | 河川              | 箇所             | 4    |        | 7       |     |      |      |        | 11      | 11      |
|              | 港湾              | 箇所             |      |        |         |     |      |      |        | 0       | 0       |
|              | 砂防              |                |      |        |         |     |      |      |        | 0       | 1       |
|              | 水道              | 箇所             |      |        |         |     |      |      |        | 0       | 0       |
|              | 清掃施設            | 箇所             |      |        |         |     |      |      |        | 0       | 1       |
|              | 崖くずれ            | 箇所             | 3    | 1      | 10      |     |      | 1    |        | 15      | 30      |
|              | 鉄道不通            | 箇所             |      |        |         |     |      |      |        | 0       | 0       |
|              | 船舶被害            | 隻              |      |        |         |     |      |      |        | 0       | 2       |
|              | 通信被害            | 回線             |      |        |         |     |      |      |        | 0       | 0       |
|              | 道路冠水            | 箇所             |      |        |         |     |      |      |        | 0       | 0       |
|              | 非住家浸水           | 棟              |      |        |         |     |      |      |        | 0       | 0       |
| 倒木           | 本               |                |      |        |         |     |      |      | 0      | 0       |         |
| 停電           | 世帯              |                |      |        |         |     |      |      | 0      | 1       |         |
| ブロック塀        | 箇所              |                |      | 1      |         |     |      |      | 1      | 1       |         |
| 火災発生         | 建物<br>危険<br>その他 | 物件<br>物件<br>物件 |      |        |         |     |      |      |        | 0       | 0       |
|              |                 |                |      |        |         |     |      |      | 0      | 0       |         |
|              |                 |                |      |        |         |     |      |      | 0      | 0       |         |
| り災世帯数        | 世帯              | 2              | 19   | 12     | 17      | 4   |      |      | 54     | 150     |         |
| り災者数         | 人               | 6              | 28   | 32     | 11      | 6   |      |      | 83     | 254     |         |
| 公立文教施設       | 千円              |                |      |        |         |     |      |      | 0      | 0       |         |
| 農林水産業施設      | 千円              |                |      |        |         |     |      |      | 0      | 17,940  |         |
| 公共土木施設       | 千円              |                |      | 22,260 |         |     |      |      | 22,260 | 22,260  |         |
| その他の公共施設     | 千円              |                |      |        |         |     |      |      | 0      | 0       |         |
| 小計           | 千円              |                |      | 22,260 |         |     |      |      | 22,260 | 40,200  |         |
| 公共施設被害市町村    | 団体              |                |      | 1      |         |     |      |      | 1      | 2       |         |
| 農産被害         | 千円              |                |      |        |         |     |      |      | 0      | 77,760  |         |
| 林産被害         | 千円              |                |      |        |         |     |      |      | 0      | 0       |         |
| 畜産被害         | 千円              |                |      |        |         |     |      |      | 0      | 0       |         |
| 水産被害         | 千円              |                |      |        |         |     |      |      | 0      | 0       |         |
| 商工被害         | 千円              |                |      |        |         |     |      |      | 0      | 0       |         |
| その他          | 千円              |                |      |        |         |     |      |      | 0      | 0       |         |
| 被害総額         | 千円              |                |      | 22,260 |         |     |      |      | 22,260 | 117,960 |         |
| 災害対策本部設置     | 置<br>散          |                |      |        |         |     |      |      |        |         |         |
| 災害対策本部設置区市町村 |                 | 2団体            | 2団体  | 3団体    |         | 1団体 |      |      | 8団体    | 10団体    |         |
| 災害救助法適用区市町村  |                 |                |      |        |         |     |      |      | 0団体    | 0団体     |         |
| 消防職員出動延人数    |                 | 45             |      | 91     |         | 22  |      |      | 158    | 198     |         |
| 消防団員出動延人数    |                 | 421            |      | 495    |         | 97  |      |      | 1,013  | 1,102   |         |

| 区分       | 災害名<br>発生年月日 | 年 7         |      |      |     |     |      |           | 台風12号<br>9/16~17 | 地震<br>10/6 | 地震<br>12/4 | 計 |
|----------|--------------|-------------|------|------|-----|-----|------|-----------|------------------|------------|------------|---|
|          |              | 大雨          | 大雨   | 大雨   | 大雨  | 大雨  | 大雨   |           |                  |            |            |   |
|          |              | 5/13        | 7/4  | 7/25 | 8/2 | 8/6 | 8/22 |           |                  |            |            |   |
| 人的被害     | 死者           |             |      |      |     |     |      |           |                  |            | 0          |   |
|          | 行方不明者        |             |      |      |     |     |      |           |                  |            | 0          |   |
|          | 負傷者          |             |      |      |     |     |      |           |                  |            | 0          |   |
|          | 重傷者          |             |      |      |     |     |      |           |                  |            | 2          |   |
|          | 軽傷者          |             |      |      |     |     |      |           |                  |            | 1          |   |
| 住家被害     | 全(焼)壊        |             |      |      |     |     |      |           | 16               |            | 16         |   |
|          | 棟世帯          |             |      |      |     |     |      |           | 14               |            | 14         |   |
|          | 人            |             |      |      |     |     |      |           | 26               |            | 26         |   |
|          | 半(焼)壊        |             |      |      |     |     |      | 1         | 24               |            | 25         |   |
|          | 棟世帯          |             |      |      |     |     |      |           | 24               |            | 25         |   |
|          | 人            |             |      |      |     |     |      | 1         | 48               |            | 49         |   |
| 一部損壊     |              |             |      |      |     | 1   | 1    | 659       |                  | 661        |            |   |
| 棟世帯      |              |             |      |      |     | 1   | 1    | 640       |                  | 642        |            |   |
| 人        |              |             |      |      |     | 3   | 3    | 1,594     |                  | 1,600      |            |   |
| 床上浸水     |              |             | 1    | 3    | 59  | 6   | 13   |           |                  | 82         |            |   |
| 棟世帯      |              |             | 1    | 3    | 60  | 6   | 13   |           |                  | 83         |            |   |
| 人        |              |             | 4    | 12   | 126 | 17  | 39   |           |                  | 198        |            |   |
| 床上浸水     |              |             |      | 1    | 52  | 95  | 49   | 6         |                  | 207        |            |   |
| 棟世帯      |              |             |      | 1    | 54  | 96  | 49   | 6         |                  | 210        |            |   |
| 人        |              |             |      | 6    | 154 | 246 | 149  | 15        |                  | 582        |            |   |
| 非住家      | 公共建物         |             |      |      |     |     |      | 59        |                  | 1          | 60         |   |
| 棟        | その他          |             |      | 1    | 4   |     | 2    | 372       |                  |            | 379        |   |
| その他      | 田            | 流出・埋没<br>冠水 | ヘクター |      |     |     |      |           |                  |            | 0.00       |   |
|          | 畑            | 流出・埋没<br>冠水 | ヘクター |      |     |     |      |           |                  |            | 0.00       |   |
|          | 学校           | 箇所          |      |      |     |     |      | 32        | 1                |            | 33         |   |
|          | 病院           | 箇所          |      |      |     |     |      | 1         |                  |            | 1          |   |
|          | 道路           | 箇所          |      |      |     |     | 2    | 9         | 5                |            | 101        |   |
|          | 橋りょう         | 箇所          |      |      |     |     |      | 2         |                  |            | 2          |   |
|          | 河川           | 箇所          |      |      |     |     |      | 9         |                  |            | 9          |   |
|          | 港湾           | 箇所          |      |      |     |     |      | 12        |                  |            | 12         |   |
|          | 砂防           | 箇所          |      |      |     |     |      | 1         |                  |            | 1          |   |
|          | 水道           | 箇所          |      |      |     |     |      | 2,109     | 14               |            | 2,123      |   |
|          | 清掃施設         | 箇所          |      |      |     |     |      | 4         |                  |            | 4          |   |
|          | 崖くずれ         | 箇所          |      |      | 2   |     |      | 39        | 27               | 2          | 71         |   |
|          | 鉄道不通         | 箇所          |      |      |     |     |      |           |                  |            | 0          |   |
|          | 船舶被害         | 隻           |      |      |     |     |      |           | 199              |            | 199        |   |
|          | 通信被害         | 回線          |      |      |     |     |      |           | 179              |            | 179        |   |
|          | 道路冠水         | 箇所          |      | 1    | 1   | 16  | 10   | 7         | 35               |            | 70         |   |
|          | 非住家浸水        | 棟           |      |      |     |     |      |           |                  |            | 0          |   |
|          | 倒木           | 本           |      |      |     | 1   | 14   | 4         | 3,215            |            | 3,234      |   |
|          | 電気           | 戸           |      |      |     |     | 800  | 1,960     | 8,105            |            | 10,865     |   |
|          | ブロック塀        | 箇所          |      |      | 1   |     |      |           | 31               |            | 32         |   |
| 空港       | 箇所           |             |      |      |     |     |      | 1         |                  | 1          |            |   |
| 屋根瓦の落下   | 件            |             |      |      |     |     |      | 64        |                  | 64         |            |   |
| 窓ガラスの破損  | 件            |             |      |      |     |     |      | 43        |                  | 43         |            |   |
| その他      | 箇所           |             |      |      |     |     |      |           |                  | 0          |            |   |
| 火災発生     | 建物           | 件           |      |      |     |     |      |           |                  |            | 0          |   |
|          | 危険物          | 件           |      |      |     |     |      |           |                  |            | 0          |   |
|          | その他          | 件           |      |      |     |     |      |           |                  |            | 0          |   |
| り災世帯     | 世帯           |             |      | 1    | 3   | 60  | 6    | 14        | 38               |            | 122        |   |
| り災者      | 人            |             |      | 4    | 12  | 126 | 17   | 40        | 74               |            | 273        |   |
| 公立文教施設   | 千円           |             |      |      |     |     |      | 80,585    |                  |            | 80,585     |   |
| 農林水産業施設  | 千円           |             |      |      |     |     |      | 1,442,909 |                  |            | 1,442,909  |   |
| 公共土木施設   | 千円           |             |      |      |     |     |      | 2,661,222 |                  |            | 2,661,222  |   |
| その他の公共施設 | 千円           |             |      |      |     |     |      | 1,161,355 |                  |            | 1,161,355  |   |
| 小計       | 千円           |             |      |      |     |     |      | 5,346,071 |                  |            | 5,346,071  |   |
| 公共施設被害   | 市町村 団体       |             |      |      |     |     |      | 7         |                  |            | 7          |   |
| その他      | 農産被害         | 千円          |      |      |     |     |      | 668,017   |                  |            | 668,017    |   |
|          | 林産被害         | 千円          |      |      |     |     |      | 993,300   |                  |            | 993,300    |   |
|          | 畜産被害         | 千円          |      |      |     |     |      | 742       |                  |            | 742        |   |
|          | 水産被害         | 千円          |      |      |     |     |      | 68,000    |                  |            | 68,000     |   |
|          | 商工被害         | 千円          |      |      |     |     |      | 25,400    |                  |            | 25,400     |   |
|          | その他          | 千円          |      |      |     |     |      | 194,010   |                  |            | 194,010    |   |
| 被害総額     | 千円           |             |      |      |     |     |      | 7,295,540 |                  |            | 7,295,540  |   |
| 災害対策本部   | 設置           |             |      |      |     |     |      |           |                  |            |            |   |
| 部        | 解散           |             |      |      |     |     |      |           |                  |            |            |   |
| 災害対策本部設置 | 区市町村         |             |      |      |     |     |      | 14        | 1                |            | 15         |   |
| 災害救助法適用  | 区市町村         |             |      |      |     |     |      |           |                  |            | 0団体        |   |
| 消防職員出動   | 延人数          |             |      |      |     |     |      | 749       |                  |            | 749        |   |
| 消防団員出動   | 延人数          |             |      |      |     |     |      | 15        | 1,159            | 210        | 1,384      |   |

| 年            |       | 8      |      |      |         |         |       |       | 計       |
|--------------|-------|--------|------|------|---------|---------|-------|-------|---------|
|              |       | 台風5号   | 雷 雨  | 大 雨  | 台風12号   | 台風17号   | 台風23号 | 大 雨   |         |
| 区分           | 災害名   | 7/9~10 | 7/15 | 7/21 | 8/15~16 | 9/21~22 | 10/25 | 12/5  | 計       |
|              | 発生年月日 |        |      |      |         |         |       |       |         |
| 人的被害         | 死者    |        |      |      |         |         |       |       | 0       |
|              | 行方不明者 |        |      |      |         |         |       |       | 0       |
|              | 負傷者   |        |      |      |         |         |       |       | 0       |
|              | 重傷者   |        |      |      |         |         |       |       | 9       |
|              | 軽傷者   |        |      |      |         |         |       |       | 9       |
| 住家被害         | 棟世帯   |        |      |      |         | 1       |       |       | 1       |
|              | 全(焼)壊 |        |      |      |         | 4       |       |       | 4       |
|              | 棟世帯   |        |      |      |         | 5       |       |       | 5       |
|              | 半(焼)壊 |        |      |      |         | 15      |       |       | 15      |
|              | 棟世帯   |        |      |      |         | 199     |       |       | 199     |
|              | 一部損壊  |        |      |      |         | 202     |       |       | 202     |
|              | 棟世帯   |        |      |      |         | 448     |       |       | 448     |
|              | 床上浸水  |        |      | 1    |         | 10      |       |       | 11      |
|              | 棟世帯   |        |      | 1    |         | 16      |       |       | 17      |
|              | 棟世帯   |        |      | 3    |         | 12      |       |       | 15      |
| 棟世帯          |       | 1      | 21   |      | 72      |         |       | 94    |         |
| 棟世帯          |       |        | 19   |      | 23      |         |       | 42    |         |
| 棟世帯          |       |        | 33   |      | 60      |         |       | 93    |         |
| 非住家          | 公共建物  | 2      |      |      |         | 88      | 1     |       | 91      |
|              | その他   |        | 1    | 1    |         | 140     |       |       | 142     |
| その他          | 田     |        |      |      |         |         |       |       | 0.00    |
|              | 畑     |        |      |      |         |         |       |       | 0.00    |
|              | 学校    | 1      |      |      |         | 13      |       |       | 14      |
|              | 病院    |        |      |      |         | 1       |       |       | 1       |
|              | 道路    |        | 1    | 2    |         | 18      |       |       | 21      |
|              | 橋りょう  |        |      |      |         | 5       |       |       | 0       |
|              | 河川    |        | 1    | 2    |         | 3       |       |       | 6       |
|              | 港湾    | 2      |      |      |         | 5       |       |       | 7       |
|              | 砂防    |        |      |      |         | 1       |       |       | 1       |
|              | 水道    |        |      |      |         | 304     |       |       | 304     |
|              | 清掃施設  |        |      |      |         | 1       |       |       | 1       |
|              | 崖くずれ  | 3      |      | 9    |         | 63      |       |       | 75      |
|              | 鉄道不通  |        |      |      |         | 1       |       |       | 1       |
|              | 船舶被害  |        |      |      |         | 10      |       |       | 10      |
|              | 通信被害  |        |      |      |         | 375     |       |       | 375     |
|              | 道路冠水  |        | 2    | 15   |         | 255     |       |       | 272     |
|              | 倒木    | 10     |      | 1    | 2       | 3,104   |       | 3     | 3,120   |
|              | 停電    |        |      |      |         | 16,297  |       | 4,938 | 21,235  |
|              | ブロック塀 |        |      | 1    |         | 41      |       |       | 42      |
|              | 空港    |        |      |      |         |         |       |       | 0       |
| 屋根瓦の落下       |       |        |      |      | 186     |         |       | 186   |         |
| 窓ガラスの破損      |       |        |      | 1    | 55      |         |       | 56    |         |
| 建物           |       |        |      |      |         |         |       | 0     |         |
| 危険物          |       |        |      |      |         |         |       | 0     |         |
| その他          |       |        |      |      |         |         |       | 0     |         |
| り災世帯数        |       |        |      | 1    |         | 22      |       |       | 23      |
| り災者数         |       |        |      | 3    |         | 31      |       |       | 34      |
| 公立文教施設       | 千円    | 6,700  |      |      |         | 105,221 |       |       | 111,921 |
| 農林水産業施設      | 千円    |        |      |      |         | 88,781  |       |       | 88,781  |
| 公共土木施設       | 千円    | 240    |      |      |         | 134,373 |       |       | 134,613 |
| その他の公共施設     | 千円    | 20     |      |      | 300     | 112,602 | 30    |       | 112,952 |
| 小計           | 千円    | 6,960  |      |      | 300     | 440,977 | 30    |       | 448,267 |
| 公共施設被害市町村    | 団体    | 1      |      |      | 1       | 7       | 1     |       | 10      |
| その他          | 農産被害  | 千円     | 302  |      |         | 153,287 | 2,994 |       | 156,583 |
|              | 林産被害  | 千円     |      |      |         |         |       |       | 0       |
|              | 畜産被害  | 千円     |      |      |         | 4,050   |       |       | 4,050   |
|              | 水産被害  | 千円     | 367  |      |         |         | 1,431 |       | 1,798   |
|              | 商工被害  | 千円     |      |      |         |         |       |       | 0       |
| その他の         | 千円    |        |      |      | 7,650   |         |       | 7,650 |         |
| 被害総額         | 千円    | 7,629  |      |      | 300     | 605,964 | 4,455 |       | 618,348 |
| 災害対策本部設置     | 部     |        |      |      |         |         |       |       |         |
| 災害対策本部設置区市町村 |       | 1      |      |      |         | 9       |       |       | 10      |
| 災害救助法適用区市町村  |       |        |      |      |         |         |       |       | 0       |
| 消防職員出動延人数    |       |        | 7    | 40   |         | 210     |       |       | 257     |
| 消防団員出動延人数    |       |        | 12   | 136  |         | 1,546   |       |       | 1,694   |

| 年        |       | 9     |         |      |         |         |     |         |      |         |      |
|----------|-------|-------|---------|------|---------|---------|-----|---------|------|---------|------|
|          |       | 災害名   |         |      |         |         |     |         |      |         |      |
| 区分       | 発生年月日 | 大 雨   | 台風1号    | 大 雨  | 大 雨     | 大 雨     | 大 雨 | 台風6号    | 台風7号 | 台風8号    | 小 計  |
|          |       | 4/7   | 4/22~23 | 5/17 | 5/21~22 | 5/24~25 | 6/6 | 6/12~13 | 6/20 | 6/28~29 |      |
| 人的被害     | 死者    |       |         |      |         |         |     |         | 1    |         | 1    |
|          | 行方不明者 |       |         |      |         |         |     |         |      |         | 0    |
|          | 負傷者   |       |         |      |         |         |     |         | 1    |         | 1    |
|          | 重傷者   |       |         |      |         |         |     |         | 2    |         | 2    |
|          | 軽傷者   |       |         |      |         |         |     |         |      |         | 0    |
| 住家被害     | 全(焼)壊 |       |         |      |         |         |     | 2       |      |         | 2    |
|          | 棟世帯   |       |         |      |         |         |     |         |      |         | 0    |
|          | 半(焼)壊 |       |         |      |         |         |     | 2       |      |         | 2    |
|          | 棟世帯   |       |         |      |         |         |     |         |      |         | 0    |
|          | 一部損壊  |       | 6       |      | 1       |         | 1   | 20      | 1    | 1       | 29   |
| 棟世帯      |       |       |         |      |         |         | 14  | 1       | 4    | 15      |      |
| 床上浸水     | 2     |       |         |      |         |         | 1   |         |      | 3       |      |
| 棟世帯      | 2     |       |         |      |         |         | 1   |         |      | 3       |      |
| 5        |       |       |         |      |         |         |     |         |      | 5       |      |
| 床上浸水     | 2     |       |         | 2    |         |         | 6   |         |      | 10      |      |
| 棟世帯      | 2     |       |         | 2    |         |         |     |         |      | 2       |      |
| 4        |       |       |         |      |         |         |     |         |      | 4       |      |
| 非住家      | 公共建物  |       | 12      |      |         |         |     | 8       | 11   | 1       | 32   |
|          | 棟     |       |         |      |         |         |     |         |      |         | 0    |
| その他      | 棟     | 1     | 3       |      | 1       | 1       | 1   | 6       | 10   |         | 23   |
| その他      | 田     | 流出・埋没 | ヘクター    |      |         |         |     |         |      |         | 0.00 |
|          | 冠     | 水     | ヘクター    |      |         |         |     |         |      |         | 0.00 |
|          | 畑     | 流出・埋没 | ヘクター    |      |         |         |     |         |      |         | 0.00 |
|          | 冠     | 水     | ヘクター    |      |         |         |     |         |      |         | 0.00 |
|          | 学校    | 箇所    |         |      |         |         |     |         |      | 1       | 1    |
|          | 病院    | 箇所    |         |      |         |         |     |         |      |         | 0    |
|          | 道路    | 箇所    |         | 1    |         |         |     | 9       |      |         | 10   |
|          | 橋りょう  | 箇所    |         |      |         |         |     |         |      |         | 0    |
|          | 河川    | 箇所    |         |      |         |         |     |         | 1    |         | 1    |
|          | 港湾    | 箇所    |         |      |         |         |     |         | 1    |         | 1    |
|          | 砂防    | 箇所    |         |      |         |         |     |         |      |         | 0    |
|          | 水道    | 箇所    |         |      |         |         |     |         |      |         | 0    |
|          | 清掃施設  | 箇所    |         |      |         |         |     |         |      |         | 0    |
|          | 崖くずれ  | 箇所    | 1       |      |         |         |     |         | 3    |         | 4    |
|          | 鉄道不通  | 箇所    |         |      |         |         |     |         |      |         | 0    |
|          | 船舶被害  | 隻     |         |      |         |         |     |         |      |         | 0    |
|          | 電線    | 回数    |         |      |         |         |     |         |      |         | 0    |
| 道路冠水     | 箇所    |       |         |      |         |         |     |         |      | 0       |      |
| 倒木       | 本     |       |         |      |         |         |     |         |      | 0       |      |
| 電気       | 戸     | 1     |         |      |         |         |     | 317     | 200  | 518     |      |
| ガス       | 戸     |       |         |      |         |         |     | 1       |      | 1       |      |
| ブロック塀    | 箇所    |       |         |      |         |         |     | 4       |      | 4       |      |
| 空港       | 箇所    |       |         |      |         |         |     |         |      | 0       |      |
| 屋根瓦の落下   | 件     |       |         |      |         |         |     |         |      | 0       |      |
| 窓ガラスの破損  | 件     |       |         |      |         |         |     |         |      | 0       |      |
| その他      | 箇所    |       |         |      |         |         |     |         |      | 0       |      |
| 火災発生     | 建物    | 件     |         |      |         |         |     |         |      |         | 0    |
|          | 危険    | 件     |         |      |         |         |     |         |      |         | 0    |
|          | その他   | 件     |         |      |         |         |     |         |      |         | 0    |
| り災世帯     | 世帯    | 2     |         |      |         |         |     | 1       |      | 3       |      |
| り災者      | 人数    | 5     |         |      |         |         |     |         |      | 5       |      |
| 公立文教施設   | 千円    |       |         |      |         |         |     |         | 200  | 200     |      |
| 農林水産業施設  | 千円    |       |         |      |         |         |     |         |      | 0       |      |
| 公共土木施設   | 千円    |       |         |      |         |         |     | 2,600   |      | 2,600   |      |
| その他の公共施設 | 千円    |       |         |      |         |         |     | 100     |      | 100     |      |
| 小計       | 千円    |       |         |      |         |         |     | 2,700   | 200  | 2,900   |      |
| 公共施設被害   | 市町村   | 団体    |         |      |         |         |     | 1       | 1    | 2       |      |
| その他      | 農産被害  | 千円    |         |      |         |         |     | 1,600   |      | 1,600   |      |
|          | 林産被害  | 千円    |         |      |         |         |     |         |      | 0       |      |
|          | 畜産被害  | 千円    |         |      |         |         |     |         |      | 0       |      |
|          | 水産被害  | 千円    |         |      |         |         |     |         |      | 0       |      |
|          | 商工被害  | 千円    |         |      |         |         |     |         |      | 0       |      |
| その他      | 千円    |       |         |      |         |         |     |         |      | 0       |      |
| 被害総額     | 千円    |       |         |      |         |         |     | 4,300   | 200  | 4,500   |      |
| 災害対策本部   | 設置    |       |         |      |         |         |     |         |      |         |      |
| 部        | 解散    |       |         |      |         |         |     |         |      |         |      |
| 災害対策本部設置 | 区市町村  |       | 1       | 団体   |         |         |     | 2       | 1    | 4       |      |
| 災害救助法適用  | 区市町村  |       |         |      |         |         |     |         |      | 0       |      |
| 消防職員出動   | 延人数   |       |         |      |         |         |     | 500     | 5    | 505     |      |
| 消防団員出動   | 延人数   |       |         |      |         |         |     | 266     |      | 266     |      |

| 年<br>災害名<br>発生年月日 |                 |              | 9              |             |             |            |                  |                   |                 | 小       | 計       | 計       |
|-------------------|-----------------|--------------|----------------|-------------|-------------|------------|------------------|-------------------|-----------------|---------|---------|---------|
|                   |                 |              | 原油流出<br>7/2~11 | 大 雨<br>7/17 | 大 雨<br>8/23 | 大 雨<br>9/3 | 台風20号<br>9/18~19 | 台風24号<br>10/21~25 | 台風25号<br>11/7~8 |         |         |         |
| 人的被害              | 死者              | 人            |                |             |             |            |                  | 3                 |                 |         | 3       | 4       |
|                   | 行方不明者           | 人            |                |             |             |            |                  |                   |                 |         | 0       | 0       |
| 負傷者               | 重傷              | 人            |                |             |             |            |                  |                   |                 | 1       | 1       | 2       |
|                   | 軽傷              | 人            | 18             |             |             |            |                  | 3                 |                 | 5       | 26      | 28      |
| 住家被害              | 全 ( 焼 ) 壊       | 棟<br>世帯<br>人 |                |             |             |            |                  | 3                 | 1               | 4       | 4       | 8       |
|                   | 半 ( 焼 ) 壊       | 棟<br>世帯<br>人 |                |             |             |            |                  | 5                 | 1               | 4       | 10      | 12      |
|                   | 一部損壊            | 棟<br>世帯<br>人 |                |             |             |            | 9                | 93                | 1               | 49      | 152     | 181     |
|                   | 床上浸水            | 棟<br>世帯<br>人 |                |             | 111         | 5          |                  |                   | 1               |         | 117     | 120     |
|                   | 床下浸水            | 棟<br>世帯<br>人 |                | 1           | 177         | 1          |                  |                   | 3               |         | 182     | 192     |
|                   |                 | 棟<br>世帯<br>人 |                | 4           | 12          | 1          |                  |                   |                 |         | 14      | 16      |
| 非住家               | 公共建物<br>その他     | 棟<br>棟       |                |             | 30          |            | 15               | 10                | 5               | 2       | 32      | 64      |
| その他               | 田               | 流出・埋没<br>冠水  | ヘクター           |             |             |            |                  |                   |                 |         | 0.00    | 0.00    |
|                   | 畑               | 流出・埋没<br>冠水  | ヘクター           |             |             |            |                  |                   |                 |         | 0.00    | 0.00    |
|                   |                 | 流出・埋没<br>冠水  | ヘクター           |             |             |            |                  |                   |                 |         | 0.00    | 0.00    |
|                   | 学校              | 箇所           |                |             |             |            |                  |                   | 3               | 3       | 4       |         |
|                   | 病院              | 箇所           |                |             |             |            |                  |                   |                 | 0       | 0       |         |
|                   | 道路              | 箇所           |                |             | 20          |            | 2                | 3                 | 4               | 29      | 39      |         |
|                   | 橋りょう            | 箇所           |                |             |             |            |                  |                   |                 | 0       | 0       |         |
|                   | 河川              | 箇所           |                |             |             |            |                  |                   |                 | 0       | 1       |         |
|                   | 港湾              | 箇所           |                |             |             |            | 1                |                   |                 | 1       | 2       |         |
|                   | 砂防              | 箇所           |                |             |             |            |                  |                   |                 | 0       | 0       |         |
|                   | 水道              | 箇所           |                |             |             |            |                  |                   |                 | 0       | 0       |         |
|                   | 清掃施設            | 箇所           |                |             |             |            |                  |                   |                 | 0       | 0       |         |
|                   | 崖くずれ            | 箇所           |                |             |             |            |                  |                   | 26              | 26      | 30      |         |
|                   | 鉄道不通            | 箇所           |                |             |             |            |                  |                   |                 | 0       | 0       |         |
|                   | 船舶被害            | 隻            |                |             |             |            |                  | 43                | 14              | 57      | 57      |         |
|                   | 通信被害            | 回線           |                |             |             |            |                  |                   |                 | 0       | 0       |         |
|                   | 道路冠水            | 箇所           |                |             |             |            |                  |                   |                 | 0       | 0       |         |
|                   | 倒木              | 本            |                |             |             |            |                  |                   |                 | 0       | 0       |         |
|                   | 電気              | 戸            |                |             | 1           |            |                  |                   | 1,500           | 1,501   | 2,019   |         |
| ガス                | 戸               |              |                |             |             |            |                  |                   | 0               | 1       |         |         |
| ブロック塀             | 箇所              |              |                |             |             |            |                  |                   | 0               | 4       |         |         |
| 空港                | 箇所              |              |                |             |             |            |                  |                   | 0               | 0       |         |         |
| 屋根瓦の落下            | 件               |              |                |             |             |            |                  |                   | 0               | 0       |         |         |
| 窓ガラスの破損           | 件               |              |                |             |             |            |                  |                   | 0               | 0       |         |         |
| その他               | 箇所              |              |                |             |             |            |                  |                   | 0               | 0       |         |         |
| 火災発生              | 建物<br>危険<br>その他 | 件<br>件<br>件  |                |             |             |            |                  |                   |                 | 0       | 0       |         |
| り災世帯              | 世帯              |              |                | 44          | 4           |            | 8                | 3                 | 8               | 67      | 70      |         |
| り災者               | 人               |              |                | 20          | 4           |            |                  |                   |                 | 24      | 29      |         |
| 公立文教施設            | 千円              |              |                |             |             |            |                  | 4,380             | 4,380           | 4,580   |         |         |
| 農林水産業施設           | 千円              |              |                |             |             | 2,000      | 1,066            | 6                 | 9,470           | 12,542  | 12,542  |         |
| 公共土木施設            | 千円              |              |                |             |             |            | 6,000            | 651               | 6,200           | 12,851  | 15,451  |         |
| その他の公共施設          | 千円              |              |                |             |             |            | 328,000          |                   | 1,467           | 329,467 | 329,567 |         |
| 小計                | 千円              |              |                |             |             |            | 330,000          | 7,066             | 657             | 21,517  | 359,240 | 362,140 |
| 公共施設被害            | 市町村<br>団体       |              |                |             |             | 2          | 1                | 1                 | 1               | 5       | 7       |         |
| その他               | 農産被害            | 千円           |                |             |             |            |                  | 10,758            | 12,000          | 1,720   | 24,478  | 26,078  |
|                   | 林産被害            | 千円           |                |             |             |            |                  |                   |                 |         | 0       | 0       |
|                   | 畜産被害            | 千円           |                |             |             |            |                  |                   |                 |         | 0       | 0       |
|                   | 水産被害            | 千円           |                |             |             |            |                  | 6,100             |                 |         | 6,100   | 6,100   |
|                   | 商工被害            | 千円           |                |             |             |            |                  |                   |                 |         | 0       | 0       |
| その他               | 千円              |              |                |             |             | 940        | 23,000           |                   | 300             | 24,240  | 24,240  |         |
| 被害総額              | 千円              |              |                |             |             |            | 330,940          | 46,924            | 12,657          | 23,537  | 414,058 | 418,558 |
| 災害対策本部            | 設置<br>解散        |              |                |             |             |            |                  |                   |                 |         |         |         |
| 災害対策本部設置          | 区市町村            |              |                |             |             |            | 2団体              | 1団体               |                 |         | 3団体     | 7団体     |
| 災害救助法適用           | 区市町村            |              |                |             |             |            |                  |                   |                 |         |         |         |
| 消防職員出動            | 延人数             |              |                |             |             |            | 9                |                   | 15              | 24      | 529     |         |
| 消防団員出動            | 延人数             |              |                |             | 27          |            | 55               | 82                |                 | 164     | 430     |         |



| 年    |       | 10      |      |     |       |      |      |     |  |     |  |     |  |         |      |
|------|-------|---------|------|-----|-------|------|------|-----|--|-----|--|-----|--|---------|------|
|      |       | 災害名     |      |     |       |      |      |     |  |     |  |     |  |         |      |
| 区分   | 発生年月日 | 大 雪     |      | 大 雪 |       | 竜 巻  |      | 大 雨 |  | 大 雨 |  | 大 雨 |  | 小 計     |      |
|      |       | 1月8~9日  | 1/15 | 2/8 | 3/5~6 | 7/26 | 7/30 | 8/3 |  |     |  |     |  |         |      |
| 人的被害 | 死者    |         |      | 1   |       |      |      |     |  |     |  |     |  |         | 1    |
|      | 行方不明者 |         |      |     |       |      |      |     |  |     |  |     |  |         | 0    |
|      | 負傷者   |         |      |     |       |      |      |     |  |     |  |     |  |         | 0    |
| 住家被害 | 棟世帯   |         |      |     |       |      |      |     |  |     |  |     |  |         | 0    |
|      | 棟世帯   |         |      |     |       |      |      |     |  |     |  |     |  |         | 0    |
|      | 棟世帯   |         |      |     |       |      |      |     |  |     |  |     |  |         | 0    |
|      | 棟世帯   |         |      |     |       |      |      |     |  |     |  |     |  |         | 2    |
|      | 棟世帯   |         |      |     |       |      |      |     |  |     |  |     |  |         | 3    |
|      | 棟世帯   |         |      |     |       |      |      |     |  |     |  |     |  |         | 8    |
|      | 棟世帯   |         |      |     |       |      |      |     |  |     |  |     |  |         | 56   |
|      | 棟世帯   |         |      |     |       |      |      |     |  |     |  |     |  |         | 63   |
|      | 棟世帯   |         |      |     |       |      |      |     |  |     |  |     |  |         | 158  |
|      | 棟世帯   |         |      |     |       |      |      |     |  |     |  |     |  |         | 58   |
| 非住家  | 公共建物  |         |      |     |       |      |      |     |  |     |  |     |  |         | 30   |
|      | その他   |         |      |     |       |      |      |     |  |     |  |     |  |         | 34   |
| その他  | 田     | 流出・埋没冠水 | ヘクター |     |       |      |      |     |  |     |  |     |  |         | 0.00 |
|      | 畑     | 流出・埋没冠水 | ヘクター |     |       |      |      |     |  |     |  |     |  |         | 0.00 |
|      | 学     | 校       | 箇所   |     |       |      |      |     |  |     |  |     |  |         | 12   |
|      | 病     | 院       | 箇所   |     |       |      |      |     |  |     |  |     |  |         | 0    |
|      | 道     | 路       | 箇所   |     |       |      |      |     |  |     |  |     |  |         | 0    |
|      | 橋     | り       | 箇所   |     |       |      |      |     |  |     |  |     |  |         | 21   |
|      | 河     | 川       | 箇所   |     |       |      |      |     |  |     |  |     |  |         | 0    |
|      | 港     | 湾       | 箇所   |     |       |      |      |     |  |     |  |     |  |         | 1    |
|      | 砂     | 防       | 箇所   |     |       |      |      |     |  |     |  |     |  |         | 0    |
|      | 清     | 掃       | 施設   |     |       |      |      |     |  |     |  |     |  |         | 0    |
|      | 崖     | く       | れ    |     |       |      |      |     |  |     |  |     |  |         | 5    |
|      | 鉄     | 道       | 不    |     |       |      |      |     |  |     |  |     |  |         | 3    |
|      | 船     | 船       | 被    |     |       |      |      |     |  |     |  |     |  |         | 0    |
|      | 水     | 電       | 話    |     |       |      |      |     |  |     |  |     |  |         | 0    |
|      | 電     | 気       | 戸    |     |       |      |      |     |  |     |  |     |  |         | 117  |
| ガ    | ス     | 戸       |      |     |       |      |      |     |  |     |  |     |  | 43,508  |      |
| そ    | の     | 他       |      |     |       |      |      |     |  |     |  |     |  | 0       |      |
| 火災発生 | 建     | 物       |      |     |       |      |      |     |  |     |  |     |  | 2       |      |
| 危    | 険     | 物       |      |     |       |      |      |     |  |     |  |     |  | 0       |      |
| そ    | の     | 他       |      |     |       |      |      |     |  |     |  |     |  | 0       |      |
| り    | 災     | 世       |      |     |       |      |      |     |  |     |  |     |  | 94      |      |
| り    | 災     | 者       |      |     |       |      |      |     |  |     |  |     |  | 149     |      |
| 公    | 立     | 文       |      |     |       |      |      |     |  |     |  |     |  | 10,386  |      |
| 農    | 林     | 水       |      |     |       |      |      |     |  |     |  |     |  | 17,126  |      |
| 公    | 共     | 土       |      |     |       |      |      |     |  |     |  |     |  | 0       |      |
| そ    | の     | 他       |      |     |       |      |      |     |  |     |  |     |  | 2,953   |      |
| 小    | 計     | 千       |      |     |       |      |      |     |  |     |  |     |  | 30,465  |      |
| 公    | 共     | 施       |      |     |       |      |      |     |  |     |  |     |  | 2       |      |
| 農    | 産     | 被       |      |     |       |      |      |     |  |     |  |     |  | 0       |      |
| 林    | 産     | 被       |      |     |       |      |      |     |  |     |  |     |  | 53      |      |
| 畜    | 産     | 被       |      |     |       |      |      |     |  |     |  |     |  | 0       |      |
| 水    | 産     | 被       |      |     |       |      |      |     |  |     |  |     |  | 0       |      |
| 商    | 工     | 被       |      |     |       |      |      |     |  |     |  |     |  | 0       |      |
| そ    | の     | 他       |      |     |       |      |      |     |  |     |  |     |  | 80,602  |      |
| 被    | 害     | 総       |      |     |       |      |      |     |  |     |  |     |  | 111,120 |      |
| 災    | 害     | 対       |      |     |       |      |      |     |  |     |  |     |  |         |      |
| 部    | 設     | 置       |      |     |       |      |      |     |  |     |  |     |  |         |      |
| 災    | 害     | 救       |      |     |       |      |      |     |  |     |  |     |  |         |      |
| 消    | 防     | 職       |      |     |       |      |      |     |  |     |  |     |  |         |      |
| 消    | 防     | 団       |      |     |       |      |      |     |  |     |  |     |  |         |      |

| 区分           |       | 年            |                 | 10             |         |              |                |                |         |                   | 小計                | 計            |
|--------------|-------|--------------|-----------------|----------------|---------|--------------|----------------|----------------|---------|-------------------|-------------------|--------------|
|              |       | 災害名          |                 | 大雨             | 大雨      | 台風4号         | 大雨             | 台風5号           | 崖崩れ     |                   |                   |              |
|              |       | 発生年月日        |                 | 8/28           | 8/29~30 | 8/28~30      | 9/7            | 9/15~16        | 9/30    |                   |                   |              |
| 人的被害         | 死者    | 人            |                 |                |         |              |                |                |         | 0                 | 1                 |              |
|              | 行方不明者 | 人            |                 |                |         |              |                |                |         | 0                 | 0                 |              |
|              | 負傷者   | 重傷<br>軽傷     | 人<br>人          |                |         |              | 1              |                |         | 0<br>1            | 0<br>8            |              |
| 住家被害         | 全(焼)壊 | 棟<br>世帯<br>人 |                 |                |         |              |                |                |         | 0<br>0<br>0       | 0<br>0<br>0       |              |
|              | 半(焼)壊 | 棟<br>世帯<br>人 |                 |                |         |              |                |                |         | 0<br>0<br>0       | 2<br>3<br>8       |              |
|              | 一部損壊  | 棟<br>世帯<br>人 |                 |                |         |              |                | 13<br>13<br>20 |         | 13<br>13<br>20    | 69<br>76<br>178   |              |
|              | 床上浸水  | 棟<br>世帯<br>人 | 9<br>9<br>24    | 3<br>3<br>3    |         | 1<br>1<br>3  | 10<br>19<br>35 |                |         | 23<br>32<br>65    | 81<br>123<br>206  |              |
|              | 床下浸水  | 棟<br>世帯<br>人 | 83<br>84<br>205 | 60<br>68<br>84 |         | 5<br>5<br>13 | 22<br>22<br>51 |                |         | 170<br>179<br>353 | 313<br>406<br>864 |              |
|              |       | 棟<br>世帯<br>人 |                 |                |         |              |                |                |         |                   |                   |              |
| 非住家          | 公共建物  | 棟            | 11              |                |         |              | 7              |                |         | 18                | 48                |              |
|              | その他   | 棟            | 4               | 2              | 1       | 2            | 36             |                |         | 45                | 79                |              |
| その他          | 田     | 流出・埋没<br>冠水  | ヘクター<br>ヘクター    |                |         |              |                |                |         | 0.00<br>0.00      | 0.00<br>0.00      |              |
|              |       | 畑            | 流出・埋没<br>冠水     | ヘクター<br>ヘクター   |         |              | 1.00           |                |         |                   | 1.00<br>0.00      | 1.00<br>0.00 |
|              | 学校    |              | 箇所              | 3              |         |              |                |                |         |                   | 3                 | 15           |
|              | 病院    | 箇所           |                 | 1              |         |              |                |                |         | 1                 | 1                 |              |
|              | 道路    | 箇所           | 1               | 6              |         | 10           | 4              |                |         | 21                | 42                |              |
|              | 橋りょう  | 箇所           |                 |                |         |              |                |                |         | 0                 | 0                 |              |
|              | 河川    | 箇所           | 3               | 4              |         |              | 8              |                |         | 15                | 16                |              |
|              | 港湾    | 箇所           |                 |                |         | 1            |                |                |         | 1                 | 1                 |              |
|              | 砂防    | 箇所           |                 |                |         |              | 1              |                |         | 1                 | 1                 |              |
|              | 清掃施設  | 箇所           |                 |                |         |              |                |                |         | 0                 | 0                 |              |
|              | 崖くずれ  | 箇所           | 20              | 8              | 6       | 63           | 16             | 2              |         | 115               | 120               |              |
|              | 鉄道不通  | 箇所           |                 |                |         |              |                |                |         | 0                 | 3                 |              |
|              | 船舶被害  | 隻            |                 |                |         |              |                | 4              |         | 4                 | 4                 |              |
|              | 水道    | 箇所           |                 |                |         |              |                |                |         | 0                 | 0                 |              |
| 電話           | 回線    |              |                 |                |         |              | 1              |                | 1       | 118               |                   |              |
| 電気           | 戸     |              |                 |                |         |              | 3,160          |                | 3,160   | 46,668            |                   |              |
| ガス           | 戸     |              |                 |                |         |              |                |                | 0       | 0                 |                   |              |
| ブロック塀        | 箇所    | 1            | 1               |                |         |              | 2              |                | 4       | 6                 |                   |              |
| 火災発生         | 建物    | 件            |                 |                |         |              |                |                |         | 0                 | 0                 |              |
|              | 危険    | 件            |                 |                |         |              |                |                |         | 0                 | 0                 |              |
|              | その他   | 件            |                 |                |         |              |                |                |         | 0                 | 0                 |              |
| り災           | 世帯数   | 世帯           | 9               | 3              |         | 1            | 19             |                |         | 32                | 126               |              |
| り災           | 者数    | 人            | 24              | 3              |         | 3            | 35             |                |         | 65                | 214               |              |
| 公立文教施設       | 千円    |              |                 |                |         | 350          |                |                | 350     | 10,736            |                   |              |
| 農林水産業施設      | 千円    |              |                 | 430            |         | 4,893        | 12,214         |                | 17,537  | 34,663            |                   |              |
| 公共土木施設       | 千円    |              |                 |                | 351,475 | 800          |                |                | 352,275 | 352,275           |                   |              |
| その他の公共施設     | 千円    |              |                 |                | 20,300  | 11,693       |                |                | 31,993  | 34,946            |                   |              |
| 小計           | 千円    |              |                 | 430            | 371,775 | 17,736       | 12,214         |                | 402,155 | 432,620           |                   |              |
| 公共施設被害市町村    | 団体    |              |                 | 1              | 1       | 4            | 1              |                | 7       | 9                 |                   |              |
| その他          | 農産被害  | 千円           |                 | 456            |         | 38,160       | 2,250          |                | 40,866  | 40,866            |                   |              |
|              | 林産被害  | 千円           |                 |                |         |              |                |                | 0       | 53                |                   |              |
|              | 畜産被害  | 千円           |                 |                |         |              |                |                | 0       | 0                 |                   |              |
|              | 水産被害  | 千円           |                 |                |         |              | 1,050          |                | 1,050   | 1,050             |                   |              |
|              | 商工被害  | 千円           |                 |                |         |              | 2,050          |                | 2,050   | 2,050             |                   |              |
| その他          | 千円    |              |                 |                | 7,083   | 475          |                | 7,558          | 88,160  |                   |                   |              |
| 被害総額         | 千円    |              |                 | 886            | 378,858 | 59,471       | 14,464         |                | 453,679 | 564,799           |                   |              |
| 災害対策本部       | 設置    |              |                 |                |         |              |                |                |         |                   |                   |              |
| 災害対策本部設置区市町村 | 1団体   |              |                 |                | 1団体     | 3団体          |                |                | 5団体     | 6団体               |                   |              |
| 災害救助法適用区市町村  |       |              |                 |                |         |              |                |                |         |                   |                   |              |
| 消防職員出動延人数    |       | 120          | 3               |                |         | 97           |                |                | 220     | 244               |                   |              |
| 消防団員出動延人数    |       | 284          | 123             |                |         | 165          |                |                | 572     | 1,494             |                   |              |

| 区分           | 年       |         | 11          |      |         |      |         |         |       |      |         |         |   |
|--------------|---------|---------|-------------|------|---------|------|---------|---------|-------|------|---------|---------|---|
|              | 災害名     |         | 神津島<br>近海地震 | 大雨   | 大雨      | 大雨   | 大雨      | 大雨      | 大雨    | 大雨   | 大雨      | 大雨      | 計 |
|              | 発生年月日   |         | 3/14        | 4/11 | 7/13~14 | 7/21 | 7/22    | 8/14    | 8/24  | 8/29 | 10/27   |         |   |
| 人的被害         | 死者      | 人       |             |      |         | 1    |         |         |       |      |         | 1       |   |
|              | 行方不明者   | 人       |             |      |         |      |         |         |       |      |         | 0       |   |
|              | 負傷者     | 重傷      |             |      | 1       | 1    |         |         |       |      |         | 2       |   |
|              |         | 軽傷      | 人           |      |         | 1    | 2       |         |       |      |         | 3       |   |
|              |         |         |             |      |         |      |         |         |       |      |         | 0       |   |
| 住家被害         | 全(焼)壊   | 棟世帯人    |             |      |         |      |         |         |       |      |         | 0       |   |
|              | 半(焼)壊   | 棟世帯人    |             |      |         |      |         | 2       |       |      |         | 2       |   |
|              |         |         |             |      |         |      |         | 2       |       |      |         | 2       |   |
|              |         |         |             |      |         |      |         | 3       |       |      |         | 3       |   |
|              | 一部損壊    | 棟世帯人    |             |      |         |      |         | 2       | 1     |      | 2       | 5       |   |
|              |         |         |             |      |         |      | 2       | 1       |       | 3    | 6       |         |   |
|              |         |         |             |      |         |      | 6       | 5       |       | 6    | 17      |         |   |
| 床上浸水         | 棟世帯人    |         |             | 4    | 493     | 8    | 46      | 70      | 1,168 | 2    | 1,791   |         |   |
|              |         |         |             | 4    | 521     | 12   | 51      | 74      | 1,201 | 2    | 1,865   |         |   |
|              |         |         |             | 8    | 607     | 10   | 86      | 33      | 2,266 | 6    | 3,016   |         |   |
| 床下浸水         | 棟世帯人    |         |             | 11   | 315     | 6    | 319     | 43      | 1,372 | 24   | 2,090   |         |   |
|              |         |         |             | 16   | 340     | 6    | 328     | 43      | 1,499 | 44   | 2,276   |         |   |
|              |         |         |             | 31   | 630     | 12   | 819     | 57      | 3,854 | 99   | 5,502   |         |   |
| 非住家          | 公共建物    | 棟       |             |      |         |      |         | 2       |       | 55   |         | 57      |   |
|              | その他     | 棟       |             |      | 107     | 8    | 19      | 34      | 324   | 2    | 494     |         |   |
| その他被害        | 田       | 流出・埋没冠水 | ヘクター        |      |         |      |         |         |       |      |         | 0.00    |   |
|              |         |         | ヘクター        |      |         |      |         |         |       |      |         | 0.00    |   |
|              | 畑       | 流出・埋没冠水 | ヘクター        |      |         |      |         |         |       |      |         | 0.00    |   |
|              |         |         | ヘクター        |      |         |      |         |         |       |      |         | 0.00    |   |
|              | 文教施設    | 箇所      |             |      |         |      | 4       |         |       |      | 4       |         |   |
|              | 病院      | 箇所      |             |      |         |      |         |         | 1     |      | 1       |         |   |
|              | 道路      | 箇所      | 1           | 5    | 18      | 54   |         | 230     | 26    | 150  | 9       | 493     |   |
|              | 橋りょう    | 箇所      |             |      |         |      |         | 2       |       |      |         | 2       |   |
|              | 河川      | 箇所      |             |      |         | 2    |         | 88      |       |      |         | 90      |   |
|              | 港湾      | 箇所      |             |      |         |      |         |         |       |      |         | 0       |   |
|              | 砂防      | 箇所      |             |      |         |      |         |         |       |      |         | 0       |   |
|              | 清掃施設    | 箇所      |             |      |         |      |         |         |       |      |         | 0       |   |
|              | 崖くずれ    | 箇所      | 1           | 1    | 2       |      | 1       | 127     |       |      |         | 132     |   |
|              | 鉄道不通    | 箇所      |             |      |         |      |         |         | 1     |      |         | 1       |   |
|              | 船舶被害    | 隻       |             |      |         |      |         |         |       |      |         | 0       |   |
| 水道           | 戸       |         |             |      |         |      | 762     |         |       |      | 762     |         |   |
| 電話           | 回線      |         |             |      |         | 1    |         |         |       |      | 1       |         |   |
| 電気           | 戸       |         |             |      | 5,511   |      | 3,000   | 71,686  |       | 300  | 80,497  |         |   |
| ガス           | 戸       |         |             |      |         |      | 7       | 1       |       |      | 8       |         |   |
| ブロック塀等       | 箇所      |         |             | 2    |         |      | 1       | 2       |       | 1    | 6       |         |   |
| り災世帯数        | 世帯      |         |             |      | 23      |      | 11      | 6       | 70    | 2    | 112     |         |   |
| り災者数         | 人       |         |             |      | 67      |      | 24      | 13      | 150   | 6    | 260     |         |   |
| 火災発生         | 建物      | 件       |             |      |         | 2    |         |         | 2     |      | 1       | 5       |   |
|              | 危険物     | 件       |             |      |         |      |         |         |       |      |         | 0       |   |
|              | その他     | 件       |             |      |         | 3    |         |         |       |      |         | 3       |   |
| 被害額          | 公立文教施設  | 千円      |             |      |         |      |         | 43,500  |       |      |         | 43,500  |   |
|              | 農林水産業施設 | 千円      |             |      |         |      |         |         |       |      |         | 0       |   |
|              | 公共土木施設  | 千円      |             |      | 72      |      |         |         |       |      |         | 72      |   |
|              | その他公共施設 | 千円      |             |      |         |      |         | 72,564  |       |      |         | 72,564  |   |
|              | 小計      | 千円      |             |      | 72      |      |         | 116,064 |       |      |         | 116,136 |   |
|              | その他     | 農産被害    | 千円          |      |         |      |         |         |       |      |         |         | 0 |
|              |         | 林産被害    | 千円          |      |         |      |         |         |       |      |         |         | 0 |
|              |         | 畜産被害    | 千円          |      |         |      |         |         |       |      |         |         | 0 |
|              |         | 水産被害    | 千円          |      |         |      |         |         |       |      |         |         | 0 |
|              |         | 商工被害    | 千円          |      |         |      |         |         |       |      |         |         | 0 |
| その他          | 千円      |         |             |      |         |      | 19,506  |         | 500   |      | 20,006  |         |   |
| 被害総額         | 千円      |         |             | 72   |         |      | 135,570 |         |       |      | 135,642 |         |   |
| 災害対策本部設置     | 箇所      |         |             |      |         |      |         |         |       |      | 0       |         |   |
| 災害対策本部設置区市町村 |         |         |             |      | 2団体     | 2団体  | 2団体     |         |       |      | 6団体     |         |   |
| 災害救助法適用区市町村  |         |         |             |      |         |      |         |         |       |      | 0団体     |         |   |
| 消防職員出動延人数    |         |         |             |      |         |      | 6       |         |       |      | 6       |         |   |
| 消防団員出動延人数    |         |         |             |      |         |      | 543     |         |       |      | 543     |         |   |

| 区分           | 年       | 災害名   | 12   |       |            |           |        |         |         | 小計         |           |         |     |
|--------------|---------|-------|------|-------|------------|-----------|--------|---------|---------|------------|-----------|---------|-----|
|              |         |       | 強風   | 大雨    | 三宅島噴火等     | 伊豆諸島近海地震  | 大雨     | 大雨      | 台風3号    |            | 大雨        |         |     |
|              |         |       | 3/24 | 4/10  | 6/27       | 7/1       | 7/3    | 7/4     | 7/8     |            | 8/5       |         |     |
| 人的被害         | 死者      | 人     |      |       |            | 1         |        |         |         |            |           | 1       |     |
|              | 行方不明者   | 人     |      |       |            |           |        |         |         |            |           | 0       |     |
|              | 負傷者     | 重傷    | 人    |       |            |           | 1      |         |         |            |           | 1       |     |
|              |         | 軽傷    | 人    |       |            | 1         | 13     |         |         |            | 1         | 15      |     |
|              | 住家被害    | 全(焼)壊 | 棟    |       |            | 11        | 19     |         |         |            | 3         |         | 33  |
|              |         |       | 世帯   |       |            | 11        | 9      |         |         |            | 2         |         | 22  |
| 半(焼)壊        |         | 棟     |      |       | 22         | 25        |        |         |         | 2          |           | 49      |     |
|              |         | 世帯    |      |       | 5          | 15        |        |         |         |            |           | 20      |     |
| 一部損壊         |         | 棟     |      | 1     |            | 12        | 147    |         |         |            | 13        |         | 173 |
|              |         | 世帯    |      | 1     |            | 12        | 30     |         |         |            | 13        |         | 56  |
| 床上浸水         | 棟       |       |      |       |            |           |        | 6       | 127     | 4          | 11        | 148     |     |
|              | 世帯      |       |      |       |            |           |        | 1       | 37      | 5          | 16        | 59      |     |
| 床下浸水         | 棟       |       |      |       |            |           |        | 2       | 74      | 8          | 29        | 113     |     |
|              | 世帯      |       |      |       |            |           |        | 33      | 267     | 33         | 15        | 348     |     |
| 非住家          | 公共建物    | 棟     |      |       |            | 4         |        |         |         | 11         |           | 15      |     |
|              | その他     | 棟     |      | 1     |            | 2         | 21     | 63      | 18      | 48         |           | 153     |     |
| その他被害        | 田       | 流出・埋没 | ヘクター |       |            |           |        |         |         |            |           | 0       |     |
|              |         | 冠水    | ヘクター |       |            |           |        |         |         |            |           | 0       |     |
|              | 畑       | 流出・埋没 | ヘクター |       |            |           |        |         |         |            |           | 0       |     |
|              |         | 冠水    | ヘクター |       |            |           |        |         |         |            |           | 0       |     |
|              | 文教施設    | 箇所    |      |       | 7          | 8         |        |         | 2       |            | 17        |         |     |
|              | 病院      | 箇所    |      |       | 1          |           |        |         |         |            | 1         |         |     |
|              | 道路      | 箇所    |      | 1     | 35         | 81        | 18     | 100     | 126     | 3          | 364       |         |     |
|              | 橋りょう    | 箇所    |      |       | 2          |           |        |         |         |            | 2         |         |     |
|              | 河川      | 箇所    |      |       |            |           |        |         |         |            | 1         |         |     |
|              | 港湾      | 箇所    |      |       | 4          | 1         |        |         | 1       |            | 6         |         |     |
|              | 砂防      | 箇所    |      |       | 27         |           |        |         |         |            | 27        |         |     |
|              | 清掃施設    | 箇所    |      |       | 1          | 4         |        |         |         |            | 5         |         |     |
|              | 崖くずれ    | 箇所    |      | 2     | 19         | 119       |        | 3       | 18      |            | 161       |         |     |
|              | 鉄道不通    | 箇所    |      |       |            |           |        |         |         |            | 0         |         |     |
|              | 船舶被害    | 隻     |      |       |            | 1         |        |         | 7       |            | 8         |         |     |
|              | 水道      | 戸     |      |       | 1,984      | 144       |        |         | 1       |            | 2,129     |         |     |
|              | 電話      | 回線    |      |       | 1,984      | 137       |        |         | 1       |            | 2,122     |         |     |
| 電気           | 戸       |       |      | 1,984 | 137        | 455       | 958    | 3,490   |         | 7,024      |           |         |     |
| ガス           | 戸       |       |      |       |            |           |        |         |         | 0          |           |         |     |
| ブロック塀等       | 箇所      |       |      | 3     | 507        |           |        |         |         | 510        |           |         |     |
| り災世帯数        | 世帯      |       |      |       |            |           |        |         |         | 0          |           |         |     |
| り災者数         | 人       |       |      |       |            |           |        |         |         | 0          |           |         |     |
| 火災発生         | 建物      | 件     |      |       |            |           |        |         |         |            | 0         |         |     |
|              | 危険物     | 件     |      |       |            |           |        |         |         |            | 0         |         |     |
|              | その他     | 件     |      |       |            |           |        |         |         |            | 0         |         |     |
| 被害額          | 公立文教施設  | 千円    |      |       |            | 277,265   |        |         | 4,020   |            | 281,285   |         |     |
|              | 農林水産業施設 | 千円    |      |       |            | 370,440   |        |         | 13,620  |            | 384,060   |         |     |
|              | 公共土木施設  | 千円    |      |       |            | 3,052,915 |        |         | 96,590  |            | 3,149,505 |         |     |
|              | その他公共施設 | 千円    |      |       |            | 312,998   |        |         | 55,912  |            | 368,910   |         |     |
|              | 小計      | 千円    | 0    | 0     | 0          | 4,013,618 | 0      | 0       | 170,142 | 0          | 4,183,760 |         |     |
|              | その他     | 農産被害  | 千円   |       |            |           | 12,000 |         |         | 127,430    |           | 139,430 |     |
|              |         | 林産被害  | 千円   |       |            |           | 12,000 |         |         | 400        |           | 12,400  |     |
| 畜産被害         |         | 千円    |      |       |            |           |        |         |         |            | 0         |         |     |
| 水産被害         |         | 千円    |      |       |            | 329,000   |        |         |         |            | 329,000   |         |     |
| 商工被害         |         | 千円    |      |       |            | 1,430,000 |        |         |         |            | 1,430,000 |         |     |
| その他          | 千円      |       |      |       | 18,274,231 |           |        | 3,755   |         | 18,277,986 |           |         |     |
| 被害総額         | 千円      | 0     | 0    | 0     | 24,070,849 | 0         | 0      | 301,727 | 0       | 24,372,576 |           |         |     |
| 災害対策本部設置     | 部       | 設置    |      |       | 8月29日      |           |        |         |         |            | 37,132    |         |     |
|              | 解散      |       |      |       | 平成17年3月31日 |           |        |         |         |            | 38,442    |         |     |
| 災害対策本部設置区市町村 |         |       |      | 1団体   | 3団体        |           |        | 6団体     |         | 10団体       |           |         |     |
| 災害救助法適用区市町村  |         |       |      | 1団体   |            |           |        |         |         | 1団体        |           |         |     |
| 消防職員出動延人数    |         |       |      | 14    |            |           |        | 243     |         | 257        |           |         |     |
| 消防団員出動延人数    |         |       |      | 156   | 77         |           |        | 224     |         | 457        |           |         |     |

| 区分           | 年       |         | 12    |       |       |       | 小計         | 計         |           |
|--------------|---------|---------|-------|-------|-------|-------|------------|-----------|-----------|
|              | 災害名     |         | 大 雨   | 大 雨   | 大 雨   | 竜 巻   |            |           |           |
|              | 発生年月日   |         | 8/7   | 9/12  | 9/16  | 12/25 |            |           |           |
| 人的被害         | 死者      | 人       |       |       |       |       | 0          | 1         |           |
|              | 行方不明者   | 人       |       |       |       |       | 0          | 0         |           |
|              | 負傷者     | 重傷      | 人     |       |       |       |            | 0         | 1         |
|              |         | 軽傷      | 人     |       | 1     |       |            | 1         | 16        |
|              | 住家被害    | 全（焼）壊   | 棟     |       |       |       |            | 0         | 33        |
|              |         |         | 世帯    |       |       |       |            | 0         | 22        |
| 半（焼）壊        |         | 棟       |       |       |       | 1     | 1          | 21        |           |
|              |         | 世帯      |       |       |       |       | 0          | 5         |           |
| 一部損壊         |         | 棟       |       | 1     |       | 2     | 3          | 176       |           |
|              |         | 世帯      |       |       |       |       | 0          | 56        |           |
| 床上浸水         | 床上浸水    | 棟       | 2     | 28    |       |       | 30         | 178       |           |
|              |         | 世帯      | 2     | 36    |       |       | 38         | 97        |           |
|              | 床上浸水    | 棟       | 5     | 56    |       |       | 61         | 174       |           |
|              |         | 世帯      | 8     | 202   | 15    |       | 225        | 573       |           |
|              | 床上浸水    | 棟       | 8     | 174   | 15    |       | 197        | 393       |           |
|              |         | 世帯      | 15    | 411   | 35    |       | 461        | 989       |           |
| 非住家          | 公共建物    | 棟       |       | 3     |       | 2     | 5          | 20        |           |
|              | その他     | 棟       | 24    | 89    |       | 2     | 115        | 268       |           |
| その他被害        | 田       | 流出・埋没冠水 | ヘクター  |       |       |       | 0          | 0         |           |
|              |         | 冠水      | ヘクター  |       |       |       | 0          | 0         |           |
|              | 畑       | 流出・埋没冠水 | ヘクター  |       |       |       | 0          | 0         |           |
|              |         | 冠水      | ヘクター  |       |       |       | 0          | 0         |           |
|              | 文教施設    | 箇所      |       |       |       |       | 0          | 17        |           |
|              | 病院      | 箇所      |       |       |       |       | 0          | 1         |           |
|              | 道路      | 箇所      | 10    | 143   | 20    | 1     | 174        | 538       |           |
|              | 橋りょう    | 箇所      |       |       |       |       | 0          | 2         |           |
|              | 河川      | 箇所      |       |       | 2     |       | 2          | 3         |           |
|              | 港湾      | 箇所      |       |       |       |       | 0          | 6         |           |
|              | 砂防      | 箇所      |       |       |       |       | 0          | 27        |           |
|              | 清掃施設    | 箇所      |       |       |       |       | 0          | 5         |           |
|              | 崖くずれ    | 箇所      |       | 5     | 4     |       | 9          | 170       |           |
|              | 鉄道不通    | 箇所      |       |       |       |       | 0          | 0         |           |
|              | 船舶被害    | 隻       |       |       |       |       | 0          | 8         |           |
|              | 水道      | 戸       |       |       |       |       | 0          | 2,129     |           |
|              | 電話      | 回線      |       |       |       |       | 0          | 2,122     |           |
| 電気           | 戸       | 691     | 3,457 | 2,130 | 2,909 | 9,187 | 16,211     |           |           |
| ガス           | 戸       |         |       |       |       | 0     | 0          |           |           |
| ブロック塀等       | 箇所      |         |       | 2     |       | 2     | 512        |           |           |
| り災世帯数        | 世帯      |         |       |       |       | 0     | 0          |           |           |
| り災者数         | 人       |         |       |       |       | 0     | 0          |           |           |
| 火災発生         | 建物      | 件       |       |       |       |       | 0          | 0         |           |
|              | 危険物     | 件       |       |       |       |       | 0          | 0         |           |
|              | その他     | 件       |       |       |       |       | 0          | 0         |           |
| 被害額          | 公立文教施設  | 千円      |       |       |       |       | 0          | 281,285   |           |
|              | 農林水産業施設 | 千円      |       |       |       |       | 0          | 384,060   |           |
|              | 公共土木施設  | 千円      |       |       |       |       | 0          | 3,149,505 |           |
|              | その他公共施設 | 千円      |       |       |       |       | 0          | 368,910   |           |
|              | 小計      | 千円      | 0     | 0     | 0     | 0     | 0          | 4,183,760 |           |
|              | その他     | 農産被害    | 千円    |       |       |       |            | 0         | 139,430   |
|              |         | 林産被害    | 千円    |       |       |       |            | 0         | 12,400    |
|              |         | 畜産被害    | 千円    |       |       |       |            | 0         | 0         |
|              |         | 水産被害    | 千円    |       |       |       |            | 0         | 329,000   |
|              |         | 商工被害    | 千円    |       |       |       |            | 0         | 1,430,000 |
| その他          | 千円      |         |       |       |       | 0     | 18,277,986 |           |           |
| 被害総額         | 千円      | 0       | 0     | 0     | 0     | 0     | 24,372,576 |           |           |
| 災害対策本部設置     | 部       |         |       |       |       | 0     | 37,132     |           |           |
| 解散           | 部       |         |       |       |       | 0     | 38,442     |           |           |
| 災害対策本部設置区市町村 | 2団体     | 2団体     |       |       |       | 4団体   | 14団体       |           |           |
| 災害救助法適用区市町村  |         |         |       |       |       | 0団体   | 1団体        |           |           |
| 消防職員出動延人数    |         |         |       |       |       | 0     | 257        |           |           |
| 消防団員出動延人数    |         |         |       |       |       | 0     | 457        |           |           |

| 年            |            | 13      |      |      |               |         |      |       |        | 小計      |         |       |
|--------------|------------|---------|------|------|---------------|---------|------|-------|--------|---------|---------|-------|
|              |            | 大 雪     | 大 雨  | 大 雨  | 青ヶ島近海<br>群発地震 | 大 雨     | 大 雨  | 台風11号 | 台風11号  |         |         |       |
| 区分           | 災害名<br>発生日 | 1/27    | 6/7  | 6/11 | 7/5           | 7/18    | 7/25 | 8/21  | 9/10   |         |         |       |
| 人的被害         | 死者         |         |      |      |               |         |      |       |        | 1       | 1       |       |
|              | 行方不明者      |         |      |      |               |         |      |       |        |         | 0       |       |
| 負傷者          | 重傷         |         |      |      |               |         |      |       |        |         | 0       |       |
|              | 軽傷         | 1       |      |      |               |         |      |       |        | 1       | 2       |       |
| 住家被害         | 全（焼）壊      |         |      |      |               |         |      |       |        |         | 0       |       |
|              | 棟世帯        |         |      |      |               |         |      |       |        |         | 0       |       |
|              | 半（焼）壊      |         |      |      |               |         |      |       |        |         | 0       |       |
|              | 棟世帯        |         |      |      |               |         |      |       |        |         | 0       |       |
|              | 一部損壊       | 4       |      |      |               |         |      |       | 59     |         | 63      |       |
|              | 棟世帯        | 4       |      |      |               |         |      |       | 14     |         | 18      |       |
| 床上浸水         | 棟世帯        |         | 8    | 3    |               | 130     | 4    | 1     | 10     |         | 156     |       |
|              | 人          |         | 8    | 3    |               | 67      | 9    | 1     | 7      |         | 95      |       |
| 床下浸水         | 棟世帯        |         | 19   | 4    |               | 148     | 21   | 3     | 18     |         | 213     |       |
|              | 人          |         | 14   | 4    |               | 141     | 11   |       | 133    |         | 303     |       |
| 非住家          | 公共建物       |         |      |      |               | 1       |      |       | 2      |         | 3       |       |
|              | その他        |         |      | 2    |               |         | 4    | 1     | 13     |         | 20      |       |
| その他被害        | 田          | 流出・埋没冠水 | ヘクター |      |               |         |      |       |        |         | 0       |       |
|              | 畑          | 流出・埋没冠水 | ヘクター |      |               |         |      |       |        |         | 0       |       |
|              | 文教施設       | 箇所      |      |      |               |         |      | 1     | 8      |         | 9       |       |
|              | 病院         | 箇所      |      |      |               |         |      |       |        |         | 0       |       |
|              | 道路         | 箇所      | 1    | 23   | 3             | 4       | 19   | 9     | 26     | 44      | 129     |       |
|              | 橋りょう       | 箇所      |      |      |               |         |      |       |        |         | 0       |       |
|              | 河川         | 箇所      |      |      |               |         |      |       |        | 2       | 2       |       |
|              | 港湾         | 箇所      |      |      |               |         |      |       |        |         | 0       |       |
|              | 砂防         | 箇所      |      |      |               |         |      |       |        |         | 0       |       |
|              | 清掃施設       | 箇所      |      |      |               |         |      |       |        | 1       | 1       |       |
|              | 崖くずれ       | 箇所      |      |      |               |         |      |       |        | 27      | 27      |       |
|              | 鉄道不通       | 箇所      |      |      |               |         |      |       |        |         | 0       |       |
|              | 船舶被害       | 隻       |      |      |               |         |      |       |        |         | 0       |       |
|              | 水道         | 戸       |      |      |               |         |      |       |        |         | 0       |       |
|              | 電話         | 回線      | 1    |      |               |         |      |       |        |         | 1       |       |
|              | 電気         | 戸       |      |      |               |         |      |       |        | 6       | 6       |       |
| ガス           | 戸          |         |      |      |               |         |      |       |        | 0       |         |       |
| ブロック塀等       | 箇所         |         |      |      |               |         |      | 1     | 3      | 4       |         |       |
| り災世帯数        | 世帯         |         | 2    |      |               | 5       |      | 1     |        | 8       |         |       |
| り災者数         | 人          |         |      |      |               | 13      |      | 3     |        | 16      |         |       |
| 火災発生         | 建物         |         |      |      |               |         |      |       |        | 0       |         |       |
|              | 危険         |         |      |      |               |         |      |       |        | 0       |         |       |
|              | その他        |         |      |      |               |         |      |       |        | 0       |         |       |
| 被害額          | 公立文教施設     | 千円      |      |      |               | 400     |      | 1,000 | 14,067 |         | 15,467  |       |
|              | 農林水産業施設    | 千円      |      |      |               |         |      |       | 24,938 |         | 24,938  |       |
|              | 公共土木施設     | 千円      |      |      |               | 217,236 |      |       | 24,000 |         | 241,236 |       |
|              | その他公共施設    | 千円      |      |      |               |         |      |       | 24,614 |         | 24,614  |       |
|              | 小計         | 千円      | 0    | 0    | 0             | 217,236 | 400  | 0     | 1,000  | 87,619  | 306,255 |       |
|              | その他        | 農産被害    | 千円   |      |               |         |      |       |        | 3,000   |         | 3,000 |
|              |            | 林産被害    | 千円   |      |               |         |      |       |        | 60      |         | 60    |
| 畜産被害         |            | 千円      |      |      |               |         |      |       |        |         | 0       |       |
| 水産被害         |            | 千円      |      |      |               |         |      |       |        |         | 0       |       |
| 商工被害         |            | 千円      |      |      |               |         |      |       |        |         | 0       |       |
| 被害総額         | 千円         | 0       | 0    | 0    | 217,236       | 400     | 0    | 1,000 | 90,679 | 309,315 |         |       |
| 災害対策本部設置     | 箇所         |         |      |      |               |         |      |       |        | 0       |         |       |
| 災害対策本部設置区市町村 | 団体         |         |      |      |               | 1団体     | 1団体  | 3団体   | 4団体    | 9団体     |         |       |
| 災害救助法適用区市町村  | 団体         |         |      |      |               |         |      |       |        | 0団体     |         |       |
| 消防職員出動延人数    | 人数         |         |      |      |               |         |      |       |        | 0       |         |       |
| 消防団員出動延人数    | 人数         |         |      |      |               |         |      |       | 22     | 22      |         |       |

| 区分           |         | 年            |             | 13           |       |        | 小計           | 計                 |       |
|--------------|---------|--------------|-------------|--------------|-------|--------|--------------|-------------------|-------|
|              |         | 災害名          |             | 台風17号        | 大 雨   | 台風21号  |              |                   |       |
|              |         | 発生年月日        |             | 9/19         | 10/10 | 10/18  |              |                   |       |
| 人的被害         | 死者      | 人            |             |              |       |        | 0            | 1                 |       |
|              | 行方不明者   | 人            |             |              |       |        | 0            | 0                 |       |
|              | 負傷者     | 人            |             |              |       |        | 0            | 0                 |       |
|              | 重傷      | 人            |             |              |       |        | 0            | 0                 |       |
|              | 軽傷      | 人            |             |              |       |        | 0            | 2                 |       |
|              |         |              |             |              |       |        |              | 0                 | 0     |
| 住家被害         | 全（焼）壊   | 棟<br>世帯<br>人 |             |              |       |        | 0<br>0<br>0  | 0<br>0<br>0       |       |
|              | 半（焼）壊   | 棟<br>世帯<br>人 |             |              |       |        | 0<br>0<br>0  | 0<br>0<br>0       |       |
|              | 一部損壊    | 棟<br>世帯<br>人 | 4<br>2<br>6 |              |       |        | 4<br>2<br>6  | 67<br>20<br>54    |       |
|              | 床上浸水    | 棟<br>世帯<br>人 |             | 4<br>4<br>14 |       |        | 4<br>4<br>14 | 160<br>99<br>227  |       |
|              | 床下浸水    | 棟<br>世帯<br>人 |             | 5<br>5<br>5  |       |        | 5<br>5<br>5  | 308<br>174<br>388 |       |
|              |         |              |             |              |       |        |              |                   |       |
| 非住家          | 公共建物    | 棟            | 1           |              |       |        | 1            | 4                 |       |
|              | その他     | 棟            | 3           |              |       |        | 3            | 23                |       |
| その他被害        | 田       | 流出・埋没<br>冠水  | ヘクター        |              |       |        | 0            | 0                 |       |
|              | 畑       | 流出・埋没<br>冠水  | ヘクター        |              |       |        | 0            | 0                 |       |
|              | 文教施設    | 箇所           | 10          |              | 2     |        | 12           | 21                |       |
|              | 病院      | 箇所           |             |              |       |        | 0            | 0                 |       |
|              | 道路      | 箇所           | 14          | 15           | 5     |        | 34           | 163               |       |
|              | 橋りょう    | 箇所           |             |              |       |        | 0            | 0                 |       |
|              | 河川      | 箇所           |             |              |       |        | 0            | 2                 |       |
|              | 港湾      | 箇所           |             |              |       |        | 0            | 0                 |       |
|              | 砂防      | 箇所           |             |              |       |        | 0            | 0                 |       |
|              | 清掃施設    | 箇所           |             |              |       |        | 0            | 1                 |       |
|              | 清崖くずれ   | 箇所           | 4           | 1            |       |        | 5            | 32                |       |
|              | 鉄道不通    | 箇所           |             |              |       |        | 0            | 0                 |       |
|              | 船舶被害    | 隻            |             |              |       |        | 0            | 0                 |       |
|              | 水道      | 戸            | 1           |              |       |        | 1            | 1                 |       |
|              | 電話回線    | 戸            | 1           |              |       |        | 1            | 2                 |       |
|              | 電気      | 戸            | 3           |              |       |        | 3            | 9                 |       |
|              | ガス      | 戸            |             |              |       |        | 0            | 0                 |       |
| ブロック塀等       | 箇所      |              |             |              |       | 0      | 4            |                   |       |
| り災世帯数        | 世帯      |              |             |              |       | 0      | 8            |                   |       |
| り災者数         | 人       |              |             |              |       | 0      | 16           |                   |       |
| 火災発生         | 建物      | 件            |             |              |       |        | 0            | 0                 |       |
|              | 危険物     | 件            |             |              |       |        | 0            | 0                 |       |
|              | その他     | 件            |             |              |       |        | 0            | 0                 |       |
| 被害額          | 公立文教施設  | 千円           | 1,446       |              | 50    |        | 1,496        | 16,963            |       |
|              | 農林水産業施設 | 千円           | 5,000       |              |       |        | 5,000        | 29,938            |       |
|              | 公共土木施設  | 千円           | 5,500       |              | 7,490 |        | 12,990       | 254,226           |       |
|              | その他公共施設 | 千円           | 23,414      |              |       |        | 23,414       | 48,028            |       |
|              | 小計      | 千円           | 35,360      | 0            | 7,540 |        | 42,900       | 349,155           |       |
|              | その他     | 農産被害         | 千円          | 420          |       |        |              | 420               | 3,420 |
|              |         | 林産被害         | 千円          |              |       |        |              | 0                 | 60    |
|              |         | 畜産被害         | 千円          |              |       |        |              | 0                 | 0     |
|              |         | 水産被害         | 千円          |              |       |        |              | 0                 | 0     |
|              |         | 商工被害         | 千円          |              |       |        |              | 0                 | 0     |
| その他          | 千円      |              |             |              |       | 0      | 0            |                   |       |
| 被害総額         | 千円      | 35,780       | 0           | 7,540        |       | 43,320 | 352,635      |                   |       |
| 災害対策本部       | 設置      |              |             |              |       |        | 0            | 0                 |       |
|              | 解散      |              |             |              |       |        | 0            | 0                 |       |
| 災害対策本部設置区市町村 |         |              |             |              |       | 0団体    | 9団体          |                   |       |
| 災害救助法適用区市町村  |         |              |             |              |       | 0団体    | 0団体          |                   |       |
| 消防職員出動延人数    |         |              |             |              |       | 0      | 0            |                   |       |
| 消防団員出動延人数    |         |              |             |              |       | 0      | 22           |                   |       |

| 年            |         | 14           |              |        |        |        |       |        |       | 小計     |         |                   |        |
|--------------|---------|--------------|--------------|--------|--------|--------|-------|--------|-------|--------|---------|-------------------|--------|
|              |         | 災害名          |              | 大 雨    | 大 雨    | 台風6号   | 台風7号  | 大 雨    | 大 雨   |        | 台風13号   | 大 雨               |        |
|              |         | 区分           | 発生日          | 1/21   | 4/21   | 7/11   | 7/16  | 8/2    | 8/4   |        | 8/19    | 9/6               |        |
| 人的被害         | 死者      | 人            |              |        |        |        |       |        |       |        |         | 0                 |        |
|              | 行方不明者   | 人            |              |        |        |        |       |        |       |        |         | 0                 |        |
| 負傷者          | 重傷      | 人            |              |        |        |        |       |        |       |        |         | 0                 |        |
|              | 軽傷      | 人            |              |        |        |        |       |        | 1     |        |         | 1                 |        |
| 住家被害         | 全(焼)壊   | 棟<br>世帯<br>人 |              |        |        |        |       |        |       |        |         | 0<br>0<br>0       |        |
|              | 半(焼)壊   | 棟<br>世帯<br>人 |              |        | 1      |        |       |        |       |        |         | 1<br>0<br>0       |        |
|              | 一部損壊    | 棟<br>世帯<br>人 | 2<br>2<br>8  |        | 2      | 5      |       |        | 1     |        |         | 10<br>2<br>8      |        |
|              | 床上浸水    | 棟<br>世帯<br>人 | 1<br>1<br>4  |        | 1      |        | 26    | 123    | 3     | 3      |         | 157<br>185<br>406 |        |
|              | 床上浸水    | 棟<br>世帯<br>人 | 5<br>7<br>16 |        | 1      |        | 28    | 232    | 7     | 7      |         | 280<br>273<br>678 |        |
|              |         | 棟<br>世帯<br>人 |              |        |        |        | 28    | 613    | 11    | 10     |         |                   |        |
| 非住家          | 公共建物    | 棟            |              |        | 1      | 1      | 1     | 1      | 1     |        |         | 5                 |        |
|              | その他     | 棟            | 1            |        |        | 3      | 32    | 415    |       | 7      |         | 458               |        |
| その他被害        | 田       | 流出・埋没<br>冠水  | ヘクター<br>ヘクター |        |        |        |       |        |       |        |         | 0<br>0            |        |
|              | 畑       | 流出・埋没<br>冠水  | ヘクター<br>ヘクター |        |        |        |       |        |       |        |         | 0<br>0            |        |
|              | 文教施設    | 箇所           |              |        | 24     |        |       |        | 1     |        |         | 25                |        |
|              | 病院      | 箇所           |              |        |        |        |       |        |       |        |         | 0                 |        |
|              | 道路      | 箇所           |              | 1      | 9      | 6      | 9     | 15     | 12    | 1      |         | 53                |        |
|              | 橋りょう    | 箇所           |              |        |        |        |       |        |       |        |         | 0                 |        |
|              | 河川      | 箇所           |              |        |        | 2      |       |        |       |        |         | 2                 |        |
|              | 港湾      | 箇所           |              |        | 2      | 3      |       |        |       |        |         | 5                 |        |
|              | 砂防      | 箇所           |              |        |        |        |       |        |       |        |         | 0                 |        |
|              | 清掃施設    | 箇所           |              |        |        |        |       |        |       |        |         | 0                 |        |
|              | 崖くずれ    | 箇所           |              |        | 4      |        |       | 1      | 7     |        |         | 12                |        |
|              | 鉄道不通    | 箇所           |              |        |        |        |       |        |       |        |         | 0                 |        |
|              | 船舶被害    | 隻            |              |        |        |        |       |        |       |        |         | 0                 |        |
|              | 水道      | 戸            |              |        | 1      |        |       |        |       |        |         | 1                 |        |
|              | 電話      | 回線           |              |        |        |        |       |        |       |        |         | 0                 |        |
| 電気           | 戸       |              |              | 1,302  |        | 49,000 | 2     | 1      |       |        | 50,305  |                   |        |
| ガス           | 戸       |              |              |        |        |        |       |        |       |        | 0       |                   |        |
| ブロック塀等       | 箇所      |              |              | 11     | 4      |        | 2     |        |       |        | 17      |                   |        |
| り災世帯数        | 世帯      |              |              |        |        |        |       |        |       |        | 0       |                   |        |
| り災者数         | 人       |              |              |        |        |        |       |        |       |        | 0       |                   |        |
| 火災発生         | 建物      | 件            |              |        |        |        |       |        |       |        |         | 0                 |        |
|              | 危険物     | 件            |              |        |        |        |       |        |       |        |         | 0                 |        |
|              | その他     | 件            |              |        |        |        |       |        |       |        |         | 0                 |        |
| 被害額          | 公立文教施設  | 千円           |              |        | 552    |        |       |        | 300   |        |         | 852               |        |
|              | 農林水産業施設 | 千円           |              |        | 150    | 2,400  |       |        |       |        |         | 2,550             |        |
|              | 公共土木施設  | 千円           |              | 1,610  | 5,075  | 3,000  |       |        | 150   |        |         | 9,835             |        |
|              | その他公共施設 | 千円           |              |        | 11,144 | 500    |       |        | 4,030 |        |         | 15,674            |        |
|              | 小計      | 千円           |              | 1,610  | 16,921 | 5,900  |       |        | 4,480 |        |         | 28,911            |        |
|              | その他     | 農産被害         | 千円           |        |        | 70,550 | 1,076 |        |       | 12,461 |         |                   | 84,087 |
|              |         | 林産被害         | 千円           |        |        |        |       |        |       |        |         |                   | 0      |
| 畜産被害         |         | 千円           |              |        |        |        |       |        |       |        |         | 0                 |        |
| 水産被害         |         | 千円           |              |        |        |        |       |        |       |        |         | 0                 |        |
| 商工被害         |         | 千円           |              |        |        |        |       |        |       |        |         | 0                 |        |
| その他          | 千円      |              |              | 1,527  | 2,200  |        |       | 15,233 |       |        | 18,960  |                   |        |
| 被害総額         | 千円      |              | 1,610        | 88,998 | 9,176  |        |       | 32,174 |       |        | 131,958 |                   |        |
| 災害対策本部設置     | 箇所      |              |              |        |        |        |       |        |       |        | 0       |                   |        |
| 災害対策本部設置区市町村 |         |              |              | 2団体    | 1団体    |        |       |        |       |        | 3団体     |                   |        |
| 災害救助法適用区市町村  |         |              |              |        |        |        |       |        |       |        | 0団体     |                   |        |
| 消防職員出動延人数    |         |              |              | 2      |        |        |       |        |       |        | 2       |                   |        |
| 消防団員出動延人数    |         |              |              | 18     | 6      |        |       |        |       |        | 24      |                   |        |



| 年            |         | 14      |       |           |         |           | 小計        | 計       |         |      |
|--------------|---------|---------|-------|-----------|---------|-----------|-----------|---------|---------|------|
|              |         | 災害名     |       | 大 雨       | 大 雨     | 台風21号     |           |         | 竜 巻     | 大 雨  |
|              |         | 区分      | 発生年月日 | 9/7       | 9/9     | 10/1      |           |         | 10/7    | 11/1 |
| 人的被害         | 死者      | 人       |       |           |         |           |           | 0       | 0       |      |
|              | 行方不明者   | 人       |       |           |         |           |           | 0       | 0       |      |
|              | 負傷者     | 重傷      | 人     |           |         |           |           |         | 0       | 0    |
|              |         | 軽傷      | 人     |           |         |           |           |         | 0       | 1    |
|              | 住家被害    | 全（焼）壊   | 棟     |           |         | 4         | 1         |         | 5       | 5    |
| 世帯           |         |         |       |           |         |           |           | 0       | 0       |      |
| 半（焼）壊        |         | 棟       |       |           | 9       |           |           | 9       | 10      |      |
|              |         | 世帯      |       |           | 2       |           |           | 2       | 2       |      |
| 一部損壊         |         | 棟       |       |           | 7       |           |           | 7       | 7       |      |
|              |         | 世帯      |       |           | 61      | 3         |           | 64      | 74      |      |
| 床上浸水         |         | 棟       |       | 2         | 7       | 2         |           | 11      | 168     |      |
|              |         | 世帯      |       | 2         | 6       | 6         |           | 14      | 199     |      |
| 床下浸水         |         | 棟       |       | 9         | 11      | 2         |           | 22      | 428     |      |
|              |         | 世帯      |       | 8         | 32      | 26        |           | 66      | 346     |      |
| 非住家          | 公共建物    | 棟       |       |           | 5       |           | 5         | 10      |         |      |
|              | その他     | 棟       | 4     | 3         | 20      | 1         | 28        | 486     |         |      |
| その他被害        | 田       | 流出・埋没冠水 | ヘクター  |           |         |           |           | 0       | 0       |      |
|              |         | 冠水      | ヘクター  |           |         |           |           | 0       | 0       |      |
|              | 畑       | 流出・埋没冠水 | ヘクター  |           |         |           |           | 0       | 0       |      |
|              |         | 冠水      | ヘクター  |           |         |           |           | 0       | 0       |      |
|              | 文教施設    | 箇所      |       | 1         | 20      |           | 21        | 46      |         |      |
|              | 病院      | 箇所      |       |           | 1       |           | 1         | 1       |         |      |
|              | 道路      | 箇所      |       | 4         | 89      |           | 94        | 147     |         |      |
|              | 橋りょう    | 箇所      |       |           |         |           | 0         | 0       |         |      |
|              | 河川      | 箇所      | 10    |           | 3       |           | 14        | 16      |         |      |
|              | 港湾      | 箇所      |       |           | 9       |           | 9         | 14      |         |      |
|              | 砂防      | 箇所      |       |           |         |           | 0         | 0       |         |      |
|              | 清掃施設    | 箇所      |       |           | 9       |           | 9         | 9       |         |      |
|              | 崖くずれ    | 箇所      |       | 1         | 18      |           | 19        | 31      |         |      |
|              | 鉄道不通    | 箇所      |       |           |         |           | 0         | 0       |         |      |
|              | 船舶被害    | 隻       |       |           | 30      |           | 30        | 30      |         |      |
|              | 水道      | 戸       |       |           |         |           | 0         | 1       |         |      |
|              | 電話      | 回線      |       |           | 1       |           | 1         | 1       |         |      |
|              | 電気      | 戸       |       |           | 1,217   |           | 1,217     | 51,522  |         |      |
| ガス           | 戸       |         |       |           |         | 0         | 0         |         |         |      |
| ブロック塀等       | 箇所      |         | 2     | 25        |         | 27        | 44        |         |         |      |
| り災世帯数        | 世帯      |         |       |           |         | 0         | 0         |         |         |      |
| り災者数         | 人       |         |       |           |         | 0         | 0         |         |         |      |
| 火災発生         | 建物      | 件       |       |           |         |           | 0         | 0       |         |      |
|              | 危険物     | 件       |       |           |         |           | 0         | 0       |         |      |
|              | その他     | 件       |       |           |         |           | 0         | 0       |         |      |
| 被害額          | 公立文教施設  | 千円      |       |           | 1,616   |           | 1,616     | 2,468   |         |      |
|              | 農林水産業施設 | 千円      |       |           | 58,050  |           | 58,050    | 60,600  |         |      |
|              | 公共土木施設  | 千円      |       |           | 66,910  | 3,300     | 70,210    | 80,045  |         |      |
|              | その他公共施設 | 千円      |       |           | 132,723 |           | 132,723   | 148,397 |         |      |
|              | 小計      | 千円      |       |           | 259,299 | 3,300     | 262,599   | 291,510 |         |      |
|              | その他     | 農産被害    | 千円    |           |         | 166,569   |           | 166,569 | 250,656 |      |
|              |         | 林産被害    | 千円    |           |         |           |           | 0       | 0       |      |
|              |         | 畜産被害    | 千円    |           |         |           |           | 0       | 0       |      |
|              |         | 水産被害    | 千円    |           |         |           |           | 0       | 0       |      |
|              |         | 商工被害    | 千円    |           |         |           |           | 0       | 0       |      |
| その他          | 千円      |         |       | 2,361,600 |         | 2,361,600 | 2,380,560 |         |         |      |
| 被害総額         | 千円      |         |       | 2,787,468 | 3,300   | 2,790,768 | 2,922,726 |         |         |      |
| 災害対策本部設置     | 部       |         |       |           |         |           | 0         | 0       |         |      |
| 災害対策本部設置区市町村 |         |         | 2団体   | 2団体       | 1団体     | 1団体       | 6団体       | 9団体     |         |      |
| 災害救助法適用区市町村  |         |         |       |           |         |           | 0団体       | 0団体     |         |      |
| 消防職員出動延人数    |         |         |       | 1         |         |           | 1         | 3       |         |      |
| 消防団員出動延人数    |         |         |       | 144       |         |           | 144       | 168     |         |      |

| 区分           | 年       |              | 15           |      |             |      |                |             |       | 小計    |             |                |
|--------------|---------|--------------|--------------|------|-------------|------|----------------|-------------|-------|-------|-------------|----------------|
|              | 災害名     |              | 強            | 風    | 茨城県<br>南部地震 | 大雨   | 大雨             | 大雨          | 大雨    |       | 大雨          | 大雨             |
|              | 発生年月日   |              | 3/21         | 5/12 | 5/20        | 6/23 | 6/25           | 7/25        | 7/31  |       | 8/5         |                |
| 人的被害         | 死者      | 人            |              |      |             |      |                |             |       |       |             | 0              |
|              | 行方不明者   | 人            |              |      |             |      |                |             |       |       |             | 0              |
|              | 負傷者     | 重傷           | 人            |      |             |      |                |             |       |       |             | 0              |
|              |         | 軽傷           | 人            |      | 2           |      |                |             |       |       |             | 2              |
|              | 住家被害    | 全(焼)壊        | 棟<br>世帯<br>人 |      |             |      |                |             |       |       |             |                |
| 半(焼)壊        |         | 棟<br>世帯<br>人 |              |      |             |      |                |             |       |       |             | 0<br>0<br>0    |
| 一部損壊         |         | 棟<br>世帯<br>人 | 1<br>1<br>2  |      |             |      |                |             |       |       |             | 1<br>1<br>2    |
| 床上浸水         |         | 棟<br>世帯<br>人 |              |      | 5<br>5<br>8 |      | 13<br>13<br>16 |             |       |       | 1<br>1<br>4 | 19<br>19<br>28 |
| 床下浸水         |         | 棟<br>世帯<br>人 |              |      | 3<br>3<br>5 |      | 44<br>45<br>58 | 2<br>2<br>7 |       |       |             | 49<br>50<br>70 |
| 非住家          | 公共建物    | 棟            |              |      |             |      | 1              |             |       |       | 1           |                |
|              | その他     | 棟            |              |      |             |      | 4              |             |       | 1     | 5           |                |
| その他被害        | 田       | 流出・埋没<br>冠水  | ヘクター         |      |             |      |                |             |       |       |             | 0              |
|              | 畑       | 流出・埋没<br>冠水  | ヘクター         |      |             |      |                |             |       |       |             | 0              |
|              | 文教施設    | 箇所           |              |      |             |      |                |             |       |       |             | 0              |
|              | 病院      | 箇所           |              |      |             |      |                |             |       |       |             | 0              |
|              | 道路      | 箇所           |              |      | 4           |      | 34             | 2           | 1     | 12    |             | 53             |
|              | 橋りょう    | 箇所           |              |      |             |      |                |             |       |       |             | 0              |
|              | 河川      | 箇所           |              |      |             |      |                |             |       |       |             | 0              |
|              | 港湾      | 箇所           |              |      |             |      |                |             |       |       |             | 0              |
|              | 砂防      | 箇所           |              |      |             |      |                |             |       |       |             | 0              |
|              | 清掃施設    | 箇所           |              |      |             |      |                |             |       |       |             | 0              |
|              | 崖くずれ    | 箇所           |              |      |             |      |                |             | 1     |       | 1           | 2              |
|              | 鉄道不通    | 箇所           |              |      |             |      |                |             |       |       |             | 0              |
|              | 船舶被害    | 隻            |              |      |             |      |                |             |       |       |             | 0              |
|              | 水道      | 戸            |              |      |             |      |                |             |       |       |             | 0              |
|              | 電話      | 回線           |              |      |             |      |                |             |       |       |             | 0              |
| 電気           | 戸       |              |              |      |             |      |                |             |       |       | 0           |                |
| ガス           | 戸       |              |              |      |             |      |                |             |       |       | 0           |                |
| ブロック塀等       | 箇所      |              |              |      |             |      |                |             |       |       | 0           |                |
| り災世帯数        | 世帯      |              |              | 5    |             | 11   | 2              |             | 1     |       | 19          |                |
| り災者数         | 人       |              |              | 8    |             | 12   | 7              |             | 2     |       | 29          |                |
| 火災発生         | 建物      | 件            |              |      |             |      |                |             |       |       | 0           |                |
|              | 危険物     | 件            |              |      |             |      |                |             |       |       | 0           |                |
|              | その他     | 件            |              |      |             |      |                |             |       |       | 0           |                |
| 被害額          | 公立文教施設  | 千円           |              |      |             |      |                |             |       |       | 0           |                |
|              | 農林水産業施設 | 千円           |              |      |             |      |                |             |       |       | 0           |                |
|              | 公共土木施設  | 千円           |              |      |             |      |                | 3,000       |       |       | 3,000       |                |
|              | その他公共施設 | 千円           |              |      |             |      |                |             |       |       | 0           |                |
|              | 小計      | 千円           | 0            | 0    | 0           | 0    | 0              | 0           | 3,000 | 0     | 3,000       |                |
|              | その他     | 農産被害         | 千円           |      |             |      |                |             |       |       |             | 0              |
|              |         | 林産被害         | 千円           |      |             |      |                |             |       |       |             | 0              |
| 畜産被害         |         | 千円           |              |      |             |      |                |             |       |       | 0           |                |
| 水産被害         |         | 千円           |              |      |             |      |                |             |       |       | 0           |                |
| 商工被害         |         | 千円           |              |      |             |      |                |             |       |       | 0           |                |
| その他          | 千円      |              |              |      | 4,251       |      |                |             |       | 4,251 |             |                |
| 被害総額         | 千円      | 0            | 0            | 0    | 4,251       | 0    | 0              | 0           | 0     | 4,251 |             |                |
| 災害対策本部設置     | 箇所      |              |              |      |             |      |                |             |       |       | 0           |                |
| 災害対策本部設置区市町村 |         |              |              |      |             | 1団体  |                |             | 1団体   |       | 2団体         |                |
| 災害救助法適用区市町村  |         |              |              |      |             |      |                |             |       |       | 0団体         |                |
| 消防職員出動延人数    |         |              |              |      |             |      |                |             |       |       | 0           |                |
| 消防団員出動延人数    |         |              |              |      |             |      |                |             |       |       | 0           |                |

| 年            |         | 15    |       |      |      |      |      |              |         | 小計      |         |
|--------------|---------|-------|-------|------|------|------|------|--------------|---------|---------|---------|
|              |         | 災害名   | 台風10号 | 崖崩れ  | 大雨   | 土砂崩れ | 大雨   | 千葉県<br>東方沖地震 | 台風15号   |         | 台風16号   |
| 区分           | 発生日     | 8/8   | 8/12  | 8/15 | 8/18 | 9/3  | 9/20 | 9/21         | 9/28    |         |         |
| 人的被害         | 死者      |       |       |      |      |      |      |              |         | 0       |         |
|              | 行方不明者   |       |       |      |      |      |      |              |         | 0       |         |
|              | 負傷者     |       |       |      |      |      |      |              |         | 0       |         |
|              | 重傷      |       |       |      |      |      |      |              |         | 0       |         |
|              | 軽傷      | 5     |       |      |      |      |      | 8            |         | 13      |         |
| 住家被害         | 全(焼)壊   | 棟     |       |      | 1    |      |      |              | 6       | 7       |         |
|              |         | 世帯    |       |      | 1    |      |      |              | 6       | 7       |         |
|              | 半(焼)壊   | 棟     |       |      |      |      |      |              | 14      | 19      |         |
|              |         | 世帯    |       |      |      |      |      |              | 19      | 19      |         |
|              | 一部損壊    | 棟     | 3     |      | 1    |      |      |              | 166     | 2       | 172     |
|              |         | 世帯    | 3     |      | 1    |      |      |              | 166     | 2       | 172     |
| 床上浸水         | 棟       |       |       |      |      |      | 5    |              |         | 5       |         |
|              | 世帯      |       |       |      |      |      | 5    |              |         | 5       |         |
| 床下浸水         | 棟       |       |       | 1    |      |      | 69   |              |         | 70      |         |
|              | 世帯      |       |       | 1    |      |      | 69   |              |         | 70      |         |
|              | 人       |       |       | 5    |      |      | 192  |              |         | 197     |         |
| 非住家          | 公共建物    | 2     |       |      |      |      |      | 30           | 5       | 37      |         |
|              | その他     | 8     |       | 1    |      | 14   |      | 5            | 2       | 30      |         |
| その他被害        | 田       | 流出・埋没 |       |      |      |      |      |              |         | 0       |         |
|              |         | 冠水    |       |      |      |      |      |              |         | 0       |         |
|              | 畑       | 流出・埋没 |       |      |      |      |      |              |         |         | 0       |
|              |         | 冠水    |       |      |      |      |      |              |         |         | 0       |
|              | 文教施設    | 箇所    | 1     |      |      |      | 1    | 21           | 2       | 25      |         |
|              | 病院      | 箇所    |       |      |      |      |      |              | 1       | 1       |         |
|              | 道路      | 箇所    | 17    |      | 5    | 1    | 3    | 29           | 3       | 58      |         |
|              | 橋りょう    | 箇所    |       |      |      |      |      |              |         | 0       |         |
|              | 河川      | 箇所    | 1     |      | 1    |      |      |              |         | 2       |         |
|              | 港湾      | 箇所    |       |      |      |      |      | 1            |         | 1       |         |
|              | 砂防      | 箇所    |       |      |      |      |      |              |         | 0       |         |
|              | 清掃施設    | 箇所    |       |      |      |      |      | 4            |         | 4       |         |
|              | 崖くずれ    | 箇所    | 3     | 1    | 7    |      |      | 5            |         | 16      |         |
|              | 鉄道不通    | 箇所    |       |      |      |      |      |              |         | 0       |         |
|              | 船舶被害    | 隻     |       |      |      |      |      |              | 8       | 8       |         |
| 水道           | 戸       |       |       |      |      |      |      | 3,201        |         | 3,201   |         |
| 電話           | 回線      |       |       |      |      |      |      | 489          |         | 489     |         |
| 電気           | 戸       |       |       | 180  |      |      |      | 3,511        | 1,300   | 4,991   |         |
| ガス           | 戸       |       |       |      |      |      |      |              |         | 0       |         |
| ブロック塀等       | 箇所      | 2     |       |      |      |      |      |              |         | 2       |         |
| り災世帯数        | 世帯      | 1     |       | 2    |      | 2    |      | 25           |         | 30      |         |
| り災者数         | 人       | 2     |       | 7    |      | 2    |      | 57           |         | 68      |         |
| 火災発生         | 建物      | 件     |       |      |      |      |      |              |         | 0       |         |
|              | 危険      | 件     |       |      |      |      |      |              |         | 0       |         |
|              | その他     | 件     |       |      |      |      |      |              |         | 0       |         |
| 被害額          | 公立文教施設  | 千円    | 563   |      |      |      |      | 20,326       |         | 20,889  |         |
|              | 農林水産業施設 | 千円    |       |      |      |      |      | 484,611      |         | 484,611 |         |
|              | 公共土木施設  | 千円    |       |      |      |      |      | 150,632      |         | 150,632 |         |
|              | その他公共施設 | 千円    | 125   |      |      |      |      | 128,635      |         | 128,760 |         |
|              | 小計      | 千円    | 688   | 0    | 0    | 0    | 0    | 784,204      | 0       | 784,892 |         |
|              | その他     | 農産被害  | 千円    |      |      |      |      |              | 243,700 |         | 243,700 |
|              |         | 林産被害  | 千円    |      |      |      |      |              |         |         | 0       |
| 畜産被害         |         | 千円    |       |      |      |      |      |              |         | 0       |         |
| 水産被害         |         | 千円    |       |      |      |      |      |              |         | 0       |         |
| 商工被害         |         | 千円    |       |      |      |      |      |              |         | 0       |         |
| その他          | 千円      | 100   |       |      |      |      |      |              | 100     |         |         |
| 被害総額         | 千円      | 100   | 0     | 0    | 0    | 0    | 0    | 243,700      | 0       | 243,800 |         |
| 災害対策本部       | 設置      |       |       |      |      |      |      |              |         | 0       |         |
|              | 解散      |       |       |      |      |      |      |              |         | 0       |         |
| 災害対策本部設置区市町村 |         | 1団体   |       | 1団体  |      |      |      | 1団体          |         | 3団体     |         |
| 災害救助法適用区市町村  |         |       |       |      |      |      |      |              |         | 0団体     |         |
| 消防職員出動延人数    |         |       |       |      |      |      |      |              |         | 0       |         |
| 消防団員出動延人数    |         | 4     | 25    |      |      |      |      |              |         | 29      |         |

| 区分           | 年       |       | 15    |                    |       |       | 小計      | 計       |         |
|--------------|---------|-------|-------|--------------------|-------|-------|---------|---------|---------|
|              | 災害名     |       | 大 雨   | 千 葉 県<br>北 西 部 地 震 | 大 雨   | 強 風   |         |         |         |
|              | 発生年月日   |       | 10/13 | 10/15              | 11/25 | 12/20 |         |         |         |
| 人的被害         | 死者      | 人     |       |                    |       |       | 0       | 0       |         |
|              | 行方不明者   | 人     |       |                    |       |       | 0       | 0       |         |
|              | 負傷者     | 重傷    | 人     |                    |       |       |         | 0       | 0       |
|              |         | 軽傷    | 人     |                    | 2     |       |         | 2       | 17      |
|              | 住家被害    | 全（焼）壊 | 棟     |                    |       |       |         | 0       | 7       |
|              |         |       | 世帯    |                    |       |       |         | 0       | 7       |
| 半（焼）壊        |         | 棟     |       |                    |       |       | 0       | 19      |         |
|              |         | 世帯    |       |                    |       |       | 0       | 19      |         |
| 一部損壊         |         | 棟     | 1     |                    |       | 1     | 2       | 175     |         |
|              |         | 世帯    | 1     |                    |       | 1     | 2       | 175     |         |
|              |         | 人     | 1     |                    |       | 2     | 3       | 206     |         |
| 床上浸水         |         | 棟     | 115   |                    |       |       | 115     | 139     |         |
|              |         | 世帯    | 124   |                    |       |       | 124     | 148     |         |
| 床下浸水         |         | 棟     | 306   |                    |       |       | 306     | 344     |         |
|              | 世帯      | 142   |       |                    |       | 142   | 261     |         |         |
|              | 人       | 159   |       |                    |       | 159   | 279     |         |         |
|              |         | 373   |       |                    |       | 373   | 640     |         |         |
| 非住家          | 公共建物    | 棟     | 1     |                    |       |       | 1       | 39      |         |
|              | その他     | 棟     | 35    |                    | 3     |       | 38      | 73      |         |
| その他被害        | 田       | 流出・埋没 | ヘクター  |                    |       |       | 0       | 0       |         |
|              |         | 冠水    | ヘクター  |                    |       |       | 0       | 0       |         |
|              | 畑       | 流出・埋没 | ヘクター  |                    |       |       | 0       | 0       |         |
|              |         | 冠水    | ヘクター  |                    |       |       | 0       | 0       |         |
|              | 文教施設    | 箇所    |       |                    |       |       | 0       | 25      |         |
|              | 病院      | 箇所    |       |                    |       |       | 0       | 1       |         |
|              | 道路      | 箇所    | 69    | 1                  |       |       | 70      | 181     |         |
|              | 橋りょう    | 箇所    |       |                    |       |       | 0       | 0       |         |
|              | 河川      | 箇所    |       |                    |       |       | 0       | 2       |         |
|              | 港湾      | 箇所    |       |                    |       |       | 0       | 1       |         |
|              | 砂防      | 箇所    |       |                    |       |       | 0       | 0       |         |
|              | 清掃施設    | 箇所    |       |                    |       |       | 0       | 4       |         |
|              | 崖くずれ    | 箇所    |       |                    |       |       | 0       | 18      |         |
|              | 鉄道不通    | 箇所    |       |                    |       |       | 0       | 0       |         |
|              | 船舶被害    | 隻     |       |                    |       |       | 0       | 8       |         |
|              | 水道      | 戸     |       |                    |       |       | 0       | 3,201   |         |
|              | 電話      | 回線    |       |                    |       |       | 0       | 489     |         |
|              | 電気      | 戸     |       |                    |       |       | 0       | 4,991   |         |
|              | ガス      | 戸     |       |                    |       |       | 0       | 0       |         |
|              | ブロック塀等  | 箇所    |       |                    | 1     |       | 1       | 3       |         |
| り災世帯数        | 世帯      | 81    |       |                    | 1     | 82    | 131     |         |         |
| り災者数         | 人       | 177   |       |                    | 2     | 179   | 276     |         |         |
| 火災発生         | 建物      | 件     |       |                    |       |       | 0       | 0       |         |
|              | 危険物     | 件     |       |                    |       |       | 0       | 0       |         |
|              | その他     | 件     |       |                    |       |       | 0       | 0       |         |
| 被害額          | 公立文教施設  | 千円    |       |                    |       |       | 0       | 20,889  |         |
|              | 農林水産業施設 | 千円    |       |                    |       |       | 0       | 484,611 |         |
|              | 公共土木施設  | 千円    |       | 300                |       |       | 300     | 153,932 |         |
|              | その他公共施設 | 千円    |       |                    |       |       | 0       | 128,760 |         |
|              | 小計      | 千円    | 0     | 0                  | 0     | 0     | 0       | 787,892 |         |
|              | その他     | 農産被害  | 千円    |                    |       |       |         | 0       | 243,700 |
|              |         | 林産被害  | 千円    |                    |       |       |         | 0       | 0       |
|              |         | 畜産被害  | 千円    |                    |       |       |         | 0       | 0       |
|              |         | 水産被害  | 千円    |                    |       |       |         | 0       | 0       |
|              |         | 商工被害  | 千円    |                    |       |       |         | 0       | 0       |
| その他          | 千円      |       |       |                    |       | 0     | 4,351   |         |         |
| 被害総額         | 千円      | 0     | 0     | 0                  | 0     | 0     | 248,051 |         |         |
| 災害対策本部設置     |         |       |       |                    |       | 0     | 0       |         |         |
| 部解散          |         |       |       |                    |       | 0     | 0       |         |         |
| 災害対策本部設置区市町村 |         |       |       |                    |       | 0団体   | 5団体     |         |         |
| 災害救助法適用区市町村  |         |       |       |                    |       | 0団体   | 0団体     |         |         |
| 消防職員出動延人数    |         |       |       |                    |       | 0     | 0       |         |         |
| 消防団員出動延人数    |         |       |       |                    |       | 0     | 29      |         |         |

| 年           |         | 16           |                |      |       |        |              |              |              | 小計              |        |             |                 |       |
|-------------|---------|--------------|----------------|------|-------|--------|--------------|--------------|--------------|-----------------|--------|-------------|-----------------|-------|
|             |         | 災害名          |                | 電    | 巻     | 大      | 雨            | 台風2号         | 台風6号         |                 | 台風10号  | 台風16号       | 集中豪雨            | 台風21号 |
|             |         | 区分           | 発生日            | 2/23 | 3/30  | 5/20   | 6/21         | 7/28         | 8/28         |                 | 9/4    | 10/4        |                 |       |
| 人的被害        | 死者      | 人            |                |      |       |        |              |              |              |                 |        |             | 0               |       |
|             | 行方不明者   | 人            |                |      |       |        | 1            |              |              |                 |        |             | 1               |       |
| 負傷者         | 重傷      | 人            |                |      |       |        |              |              |              |                 |        |             | 0               |       |
|             | 軽傷      | 人            |                |      |       |        |              |              |              |                 |        |             | 0               |       |
| 住家被害        | 全(焼)壊   | 棟<br>世帯<br>人 |                |      |       |        |              |              |              |                 |        |             | 0<br>0<br>0     |       |
|             | 半(焼)壊   | 棟<br>世帯<br>人 |                |      |       |        |              |              |              |                 |        |             | 0<br>0<br>0     |       |
|             | 一部損壊    | 棟<br>世帯<br>人 | 11<br>11<br>11 |      |       |        | 4<br>4<br>10 | 4<br>4<br>15 | 6<br>6<br>11 |                 |        | 1<br>1<br>1 | 26<br>26<br>48  |       |
|             | 床上浸水    | 棟<br>世帯<br>人 |                |      |       |        |              |              |              |                 | 38     | 1           | 39<br>39<br>89  |       |
|             | 床上浸水    | 棟<br>世帯<br>人 |                |      |       |        |              |              |              |                 | 85     | 4           |                 |       |
|             |         | 棟<br>世帯<br>人 |                |      |       |        |              |              | 1<br>1<br>2  | 48<br>48<br>111 |        |             | 49<br>49<br>113 |       |
| 非住家         | 公共建物    | 棟            |                |      |       | 4      | 2            | 1            |              |                 | 2      | 9           |                 |       |
|             | その他     | 棟            |                | 2    |       | 4      | 0            | 4            | 55           |                 |        | 65          |                 |       |
| その他被害       | 田       | 流出・埋没<br>冠水  | ヘクター           |      |       |        |              |              |              |                 |        |             | 0               |       |
|             | 畑       | 流出・埋没<br>冠水  | ヘクター           |      |       |        |              |              |              |                 |        |             | 0               |       |
|             | 文教施設    | 箇所           |                |      |       | 1      | 1            |              |              |                 | 1      | 3           |                 |       |
|             | 病院      | 箇所           |                |      |       |        |              |              |              |                 |        | 0           |                 |       |
|             | 道路      | 箇所           |                |      |       | 16     | 1            | 9            | 8            | 2               |        | 36          |                 |       |
|             | 橋りょう    | 箇所           |                |      |       |        |              |              |              |                 |        | 0           |                 |       |
|             | 河川      | 箇所           |                |      |       |        |              |              |              |                 |        | 0           |                 |       |
|             | 港湾      | 箇所           |                |      |       |        |              |              |              |                 |        | 0           |                 |       |
|             | 砂防      | 箇所           |                |      |       |        |              |              |              |                 |        | 0           |                 |       |
|             | 清掃施設    | 箇所           |                |      |       | 1      |              |              |              |                 |        | 1           |                 |       |
|             | 崖くずれ    | 箇所           |                |      |       |        |              | 1            |              |                 | 1      | 2           |                 |       |
|             | 鉄道不通    | 箇所           |                |      |       |        |              |              |              |                 |        | 0           |                 |       |
|             | 船舶被害    | 隻            |                |      |       |        |              |              |              |                 |        | 0           |                 |       |
|             | 水道      | 戸            |                |      |       | 285    |              |              |              |                 |        | 285         |                 |       |
|             | 電話      | 回線           |                |      |       |        |              |              |              |                 |        | 0           |                 |       |
| 電気          | 戸       |              |                | 300  |       |        |              |              | 14,900       |                 | 15,200 |             |                 |       |
| ガス          | 戸       |              |                |      |       |        | 3            |              |              |                 | 3      |             |                 |       |
| ブロック塀等      | 箇所      |              |                |      | 4     | 3      |              | 1            |              |                 | 8      |             |                 |       |
| り災世帯数       | 世帯      |              |                |      |       |        |              |              | 37           | 1               | 38     |             |                 |       |
| り災者数        | 人       |              |                |      |       |        |              |              | 81           | 4               | 85     |             |                 |       |
| 火災発生        | 建物      | 件            |                |      |       |        |              |              |              |                 | 0      |             |                 |       |
|             | 危険      | 件            |                |      |       |        |              |              |              |                 | 0      |             |                 |       |
|             | その他     | 件            |                |      |       |        |              |              |              |                 | 0      |             |                 |       |
| 被害額         | 公立文教施設  | 千円           |                |      |       |        | 540          |              |              |                 | 84     | 624         |                 |       |
|             | 農林水産業施設 | 千円           |                |      |       |        |              |              |              |                 |        | 0           |                 |       |
|             | 公共土木施設  | 千円           |                |      | 8,450 |        |              | 3,545        |              |                 |        | 11,995      |                 |       |
|             | その他公共施設 | 千円           |                |      |       | 80,000 |              | 5,999        |              |                 |        | 85,999      |                 |       |
|             | 小計      | 千円           | 0              | 0    | 8,450 | 80,000 | 540          | 9,544        | 0            | 84              |        | 98,618      |                 |       |
|             | その他     | 農産被害         | 千円             |      |       |        | 1,100        | 574          |              |                 |        |             | 1,674           |       |
|             |         | 林産被害         | 千円             |      |       |        |              |              |              |                 |        |             | 0               |       |
| 畜産被害        |         | 千円           |                |      |       |        |              |              |              |                 |        | 0           |                 |       |
| 水産被害        |         | 千円           |                |      |       |        |              |              |              |                 |        | 0           |                 |       |
| 商工被害        |         | 千円           |                |      |       |        |              | 2,320        | 491          |                 |        | 2,811       |                 |       |
| 被害総額        | 千円      | 0            | 0              | 0    | 1,100 | 2,894  | 491          | 0            | 0            |                 | 4,485  |             |                 |       |
| 災害対策本部設置    | 部       |              |                |      |       |        |              |              |              |                 | 0      |             |                 |       |
| 災害対策本部設置    | 区市町村    |              |                |      | 1団体   | 1団体    |              |              |              |                 | 2団体    |             |                 |       |
| 災害救助法適用区市町村 |         |              |                |      |       |        |              |              |              |                 | 0団体    |             |                 |       |
| 消防職員出動延人数   |         |              |                |      |       |        |              |              |              |                 | 0      |             |                 |       |
| 消防団員出動延人数   |         |              |                |      |       |        |              |              |              |                 | 0      |             |                 |       |

| 区分           |         | 年       |        | 16    |         |        |        | 小計      | 計     |   |
|--------------|---------|---------|--------|-------|---------|--------|--------|---------|-------|---|
|              |         | 災害名     |        | 台風22号 | 茨城県南部地震 | 台風23号  | 低気圧    |         |       |   |
|              |         | 発生年月日   |        | 10/8  | 10/7    | 10/19  | 12/5   |         |       |   |
| 人的被害         | 死者      | 人       |        |       |         |        |        | 0       | 0     |   |
|              | 行方不明者   | 人       |        |       |         |        |        | 0       | 1     |   |
|              | 負傷者     | 重傷      | 人      |       |         |        |        |         | 0     | 0 |
|              |         | 軽傷      | 人      |       | 1       |        |        |         | 1     | 1 |
|              | 住家被害    | 全(焼)壊   | 棟      |       |         |        |        |         | 0     | 0 |
|              |         |         | 世帯     |       |         |        |        |         | 0     | 0 |
| 人            |         |         |        |       |         |        |        | 0       | 0     |   |
| 半(焼)壊        |         | 棟       | 1      |       |         |        |        | 1       | 1     |   |
|              |         | 世帯      | 1      |       |         |        |        | 1       | 1     |   |
|              |         | 人       | 1      |       |         |        |        | 1       | 1     |   |
| 一部損壊         |         | 棟       | 23     |       | 3       | 23     |        | 49      | 75    |   |
|              |         | 世帯      | 23     |       | 3       | 23     |        | 49      | 75    |   |
|              |         | 人       | 46     |       | 3       | 44     |        | 93      | 141   |   |
| 床上浸水         |         | 棟       | 289    |       | 173     |        |        | 462     | 501   |   |
|              | 世帯      | 320     |        | 174   |         |        | 494    | 533     |       |   |
|              | 人       | 615     |        | 381   |         |        | 996    | 1,085   |       |   |
| 床下浸水         | 棟       | 785     |        | 229   | 1       |        | 1,015  | 1,064   |       |   |
|              | 世帯      | 793     |        | 235   | 1       |        | 1,029  | 1,078   |       |   |
|              | 人       | 1,673   |        | 580   | 3       |        | 2,256  | 2,369   |       |   |
| 非住家          | 公共建物    | 棟       | 2      | 2     | 6       | 4      | 14     | 23      |       |   |
|              | その他     | 棟       | 317    |       | 140     | 6      | 463    | 528     |       |   |
| その他被害        | 田       | 流出・埋没冠水 | ヘクタール  |       |         |        |        | 0       | 0     |   |
|              |         | 冠水      | ヘクタール  |       |         |        |        | 0       | 0     |   |
|              | 畑       | 流出・埋没冠水 | ヘクタール  | 0.10  |         |        |        | 0       | 0     |   |
|              |         | 冠水      | ヘクタール  |       |         |        |        | 0       | 0     |   |
|              | 文教施設    | 箇所      | 1      |       |         |        | 1      | 4       |       |   |
|              | 病院      | 箇所      |        |       |         |        | 0      | 0       |       |   |
|              | 道路      | 箇所      | 112    |       | 95      | 1      | 208    | 244     |       |   |
|              | 橋りょう    | 箇所      |        |       |         |        | 0      | 0       |       |   |
|              | 河川      | 箇所      |        |       | 3       |        | 3      | 3       |       |   |
|              | 港湾      | 箇所      |        |       | 9       |        | 9      | 9       |       |   |
|              | 砂防      | 箇所      | 1      |       |         |        | 1      | 1       |       |   |
|              | 清掃施設    | 箇所      |        |       |         |        | 0      | 1       |       |   |
|              | 崖くずれ    | 箇所      | 21     |       | 10      |        | 31     | 33      |       |   |
|              | 鉄道不通    | 箇所      | 1      |       |         |        | 1      | 1       |       |   |
|              | 船舶被害    | 隻       |        |       |         |        | 0      | 0       |       |   |
|              | 水道      | 戸       |        |       |         |        | 0      | 285     |       |   |
|              | 電話      | 回線      | 3,000  |       |         |        | 3,000  | 3,000   |       |   |
| 電気           | 戸       | 6,905   |        | 8     | 40,000  | 46,913 | 62,113 |         |       |   |
| ガス           | 戸       |         |        |       |         | 0      | 3      |         |       |   |
| ブロック塀等       | 箇所      | 10      |        | 4     | 1       | 15     | 23     |         |       |   |
| り災世帯数        | 世帯      | 321     |        | 174   |         | 495    | 533    |         |       |   |
| り災者数         | 人       | 616     |        | 381   |         | 997    | 1,082  |         |       |   |
| 火災発生         | 建物      | 件       |        |       |         |        | 0      | 0       |       |   |
|              | 危険物     | 件       |        |       |         |        | 0      | 0       |       |   |
|              | その他     | 件       |        |       |         |        | 0      | 0       |       |   |
| 被害額          | 公立文教施設  | 千円      | 7,000  |       |         |        | 7,000  | 7,624   |       |   |
|              | 農林水産業施設 | 千円      | 10,000 |       | 2,500   |        | 12,500 | 12,500  |       |   |
|              | 公共土木施設  | 千円      | 22,600 |       | 1,674   |        | 24,274 | 36,269  |       |   |
|              | その他公共施設 | 千円      |        |       | 100     |        | 100    | 86,099  |       |   |
|              | 小計      | 千円      | 39,600 | 0     | 4,274   | 0      | 43,874 | 142,492 |       |   |
|              | その他     | 農産被害    | 千円     |       |         |        |        | 0       | 1,674 |   |
|              |         | 林産被害    | 千円     |       |         |        |        | 0       | 0     |   |
|              |         | 畜産被害    | 千円     |       |         |        |        | 0       | 0     |   |
|              |         | 水産被害    | 千円     |       |         |        |        | 0       | 0     |   |
|              |         | 商工被害    | 千円     |       |         |        |        | 0       | 0     |   |
| その他          | 千円      | 95,000  |        |       |         | 95,000 | 97,811 |         |       |   |
| 被害総額         | 千円      | 95,000  | 0      | 0     | 0       | 95,000 | 99,485 |         |       |   |
| 災害対策本部設置     | 部       |         |        |       |         |        | 0      | 0       |       |   |
| 災害対策本部設置区市町村 | 5団体     |         |        | 5団体   |         | 10団体   | 12団体   |         |       |   |
| 災害救助法適用区市町村  |         |         |        |       |         | 0団体    | 0団体    |         |       |   |
| 消防職員出動延人数    |         |         |        |       |         | 0      | 0      |         |       |   |
| 消防団員出動延人数    |         |         |        |       |         | 0      | 0      |         |       |   |

| 年            |         | 17           |         |        |      |                |                |      |        | 小計     |                |                |
|--------------|---------|--------------|---------|--------|------|----------------|----------------|------|--------|--------|----------------|----------------|
|              |         | 火災           | 茨城県南部地震 | 大雨     | 低気圧  | 大雨             | 大雨             | 大雨   | 土砂崩れ   |        |                |                |
| 区分           | 災害名     | 発生年月日        | 2/10    | 2/16   | 3/28 | 5/15           | 5/23           | 6/25 | 6/30   | 7/6    |                |                |
| 人的被害         | 死者      | 人            |         |        |      |                |                |      |        |        | 0              |                |
|              | 行方不明者   | 人            |         |        |      |                |                |      |        |        | 0              |                |
| 負傷者          | 重傷      | 人            |         |        |      |                |                |      |        |        | 0              |                |
|              | 軽傷      | 人            |         | 5      |      |                |                |      |        |        | 5              |                |
| 住家被害         | 全(焼)壊   | 棟<br>世帯<br>人 |         |        |      |                |                |      |        |        | 0              |                |
|              | 半(焼)壊   | 棟<br>世帯<br>人 |         |        |      |                |                |      |        |        | 0              |                |
|              | 一部損壊    | 棟<br>世帯<br>人 |         |        |      | 13<br>16<br>40 |                |      |        |        | 13<br>16<br>40 |                |
|              | 床上浸水    | 棟<br>世帯<br>人 |         |        |      | 1<br>1         | 9<br>9         |      | 1<br>1 |        | 11<br>11       |                |
|              | 床上浸水    | 棟<br>世帯<br>人 |         |        |      | 1              | 19             |      | 1      |        |                | 21             |
|              |         | 棟<br>世帯<br>人 |         |        |      |                | 10<br>10<br>28 |      |        |        |                | 10<br>10<br>28 |
| 非住家          | 公共建物    | 棟            |         |        |      | 1              |                |      |        |        | 1              |                |
|              | その他     | 棟            |         |        |      | 1              | 29             |      |        |        | 30             |                |
| その他被害        | 田       | 流出・埋没<br>冠水  | ヘクター    |        |      |                |                |      |        |        | 0              |                |
|              | 畑       | 流出・埋没<br>冠水  | ヘクター    |        |      |                |                |      |        |        | 0              |                |
|              |         | 流出・埋没<br>冠水  | ヘクター    |        |      |                |                |      |        |        | 0              |                |
|              | 文教施設    | 箇所           |         |        |      |                |                |      |        |        | 0              |                |
|              | 病院      | 箇所           |         |        |      |                |                |      |        |        | 0              |                |
|              | 道路      | 箇所           |         |        | 1    |                | 10             | 1    |        |        | 12             |                |
|              | 橋りょう    | 箇所           |         |        |      |                |                |      |        |        | 0              |                |
|              | 河川      | 箇所           |         |        |      |                |                |      |        |        | 0              |                |
|              | 港湾      | 箇所           |         |        |      |                |                |      |        |        | 0              |                |
|              | 砂防      | 箇所           |         |        |      |                |                |      |        |        | 0              |                |
|              | 清掃施設    | 箇所           |         |        |      |                |                |      |        |        | 0              |                |
|              | 崖くずれ    | 箇所           |         |        |      |                |                |      |        | 1      | 1              |                |
|              | 鉄道不通    | 箇所           |         |        |      |                |                |      |        |        | 0              |                |
|              | 船舶被害    | 隻            |         |        |      |                |                |      |        |        | 0              |                |
|              | 水道      | 戸            |         |        |      |                |                |      |        |        | 0              |                |
|              | 電話      | 回線           |         |        |      |                |                |      |        |        | 0              |                |
| 電気           | 戸       |              |         |        |      |                |                |      |        | 0      |                |                |
| ガス           | 戸       |              |         |        |      |                |                |      |        | 0      |                |                |
| ブロック塀等       | 箇所      |              |         |        |      |                |                |      |        | 0      |                |                |
| り災世帯数        | 世帯      |              |         |        | 1    | 1              |                | 1    |        | 3      |                |                |
| り災者数         | 人       |              |         |        | 1    | 2              |                | 1    |        | 4      |                |                |
| 火災発生         | 建物      | 件            |         |        |      |                |                |      |        |        | 0              |                |
|              | 危険      | 件            |         |        |      |                |                |      |        |        | 0              |                |
|              | その他     | 件            |         |        |      |                |                |      |        |        | 0              |                |
| 被害額          | 公立文教施設  | 千円           |         |        |      |                |                |      |        |        | 0              |                |
|              | 農林水産業施設 | 千円           |         |        |      |                |                |      |        |        | 0              |                |
|              | 公共土木施設  | 千円           |         |        |      |                |                |      | 1,020  |        | 1,020          |                |
|              | その他公共施設 | 千円           |         |        |      |                |                |      |        |        | 0              |                |
|              | 小計      | 千円           | 0       | 0      | 0    | 0              | 0              | 0    | 0      | 1,020  | 1,020          |                |
|              | その他     | 農産被害         | 千円      |        |      |                |                |      |        |        |                | 0              |
|              |         | 林産被害         | 千円      |        |      |                |                |      |        |        |                | 0              |
| 畜産被害         |         | 千円           |         |        |      |                |                |      |        |        | 0              |                |
| 水産被害         |         | 千円           |         |        |      |                |                |      |        |        | 0              |                |
| 商工被害         |         | 千円           |         |        |      |                |                |      |        |        | 0              |                |
| その他          | 千円      |              |         | 35,000 |      |                |                |      |        | 35,000 |                |                |
| 被害総額         | 千円      | 0            | 0       | 35,000 | 0    | 0              | 0              | 0    | 1,020  | 36,020 |                |                |
| 災害対策本部設置     | 部       |              |         |        |      |                |                |      |        |        | 0              |                |
| 災害対策本部設置区市町村 |         |              |         |        |      |                |                |      |        |        | 0団体            |                |
| 災害救助法適用区市町村  |         |              |         |        |      |                |                |      |        |        | 0団体            |                |
| 消防職員出動延人数    |         |              |         |        |      |                |                |      |        |        | 0              |                |
| 消防団員出動延人数    |         |              |         |        |      |                |                |      |        |        | 0              |                |

| 年            |         | 17           |                |         |              |              |                   |                 | 小計                      |                |                         |             |
|--------------|---------|--------------|----------------|---------|--------------|--------------|-------------------|-----------------|-------------------------|----------------|-------------------------|-------------|
|              |         | 千葉県北西部地震     | 台風7号           | 大雨      | 大雨           | 大雨           | 台風11号             | 大雨              |                         | 大雨             |                         |             |
| 区分           | 災害名     | 発生年月日        | 7/23           | 7/25~26 | 8/8          | 8/12~13      | 8/15~16           | 8/24~26         | 9/4~5                   | 9/11           |                         |             |
| 人的被害         | 死者      | 人            |                |         |              |              |                   |                 |                         |                | 0                       |             |
|              | 行方不明者   | 人            |                |         |              |              |                   |                 |                         |                | 0                       |             |
| 負傷者          | 重傷      | 人            | 1              |         |              |              |                   |                 |                         |                | 1                       |             |
|              | 軽傷      | 人            | 11             |         |              |              |                   |                 |                         |                | 11                      |             |
| 住家被害         | 全(焼)壊   | 棟<br>世帯<br>人 |                |         |              |              |                   |                 |                         |                | 0                       |             |
|              | 半(焼)壊   | 棟<br>世帯<br>人 |                |         |              |              |                   |                 |                         |                | 0                       |             |
|              | 一部損壊    | 棟<br>世帯<br>人 | 4<br>4<br>8    |         |              |              |                   | 52<br>52<br>111 |                         |                | 56<br>56<br>119         |             |
|              | 床上浸水    | 棟<br>世帯<br>人 |                |         | 3<br>3<br>9  |              | 118<br>121<br>162 |                 | 2,972<br>2,995<br>3,936 | 33<br>33<br>72 | 3,126<br>3,152<br>4,179 |             |
|              | 床下浸水    | 棟<br>世帯<br>人 |                |         | 5<br>5<br>12 | 4<br>4<br>14 | 168<br>168<br>184 |                 | 2,644<br>2,653<br>4,090 | 8<br>8<br>17   | 2,829<br>2,838<br>4,317 |             |
|              | 非住家     | 公共建物<br>その他  | 棟<br>棟         |         | 1<br>2       |              |                   | 1<br>93         | 15<br>28                | 21<br>1,097    |                         | 38<br>1,250 |
| その他被害        | 田       | 流出・埋没<br>冠水  | ヘクタール<br>ヘクタール |         |              |              |                   |                 |                         |                | 0                       |             |
|              | 畑       | 流出・埋没<br>冠水  | ヘクタール<br>ヘクタール |         |              |              |                   |                 |                         |                | 0                       |             |
|              | 文教施設    | 箇所           |                | 2       |              |              |                   | 8               | 4                       |                | 14                      |             |
|              | 病院      | 箇所           |                |         |              |              |                   | 1               |                         |                | 1                       |             |
|              | 道路      | 箇所           | 1              | 3       |              |              | 1                 | 8               | 137                     | 4              | 154                     |             |
|              | 橋りょう    | 箇所           |                |         |              |              |                   |                 |                         |                | 0                       |             |
|              | 河川      | 箇所           |                |         |              |              |                   |                 | 5                       |                | 5                       |             |
|              | 港湾      | 箇所           |                | 2       |              |              |                   | 2               |                         |                | 4                       |             |
|              | 砂防      | 箇所           |                |         |              |              |                   |                 |                         |                | 0                       |             |
|              | 清掃施設    | 箇所           |                |         |              |              |                   | 1               |                         |                | 1                       |             |
|              | 崖くずれ    | 箇所           |                | 3       | 1            |              |                   | 4               | 1                       |                | 9                       |             |
|              | 鉄道不通    | 箇所           |                |         |              |              |                   |                 |                         |                | 0                       |             |
|              | 船舶被害    | 隻            |                |         |              |              |                   |                 |                         |                | 0                       |             |
|              | 水道      | 戸            |                |         |              |              |                   |                 |                         |                | 0                       |             |
|              | 電話      | 回線           | 222            | 1       |              |              |                   | 2               |                         |                | 225                     |             |
| 電気           | 戸       |              |                |         | 1,000        | 62           |                   |                 |                         | 1,062          |                         |             |
| ガス           | 戸       |              |                |         |              |              |                   |                 |                         | 0              |                         |             |
| ブロック塀等       | 箇所      | 1            |                |         |              |              |                   |                 |                         | 1              |                         |             |
| り災世帯数        | 世帯      | 1            |                |         |              | 15           |                   | 1,631           | 27                      | 1,674          |                         |             |
| り災者数         | 人       | 4            |                |         |              | 30           |                   | 1,817           | 53                      | 1,904          |                         |             |
| 火災発生         | 建物      | 件            |                |         |              |              |                   |                 |                         |                | 0                       |             |
|              | 危険      | 件            |                |         |              |              |                   |                 |                         |                | 0                       |             |
|              | その他     | 件            |                |         |              |              |                   |                 |                         |                | 0                       |             |
| 被害額          | 公立文教施設  | 千円           |                | 399     |              |              |                   | 1,960           | 1,370                   |                | 3,729                   |             |
|              | 農林水産業施設 | 千円           |                |         |              |              |                   |                 |                         |                | 0                       |             |
|              | 公共土木施設  | 千円           |                | 630     |              |              |                   | 1,571           |                         |                | 2,201                   |             |
|              | その他公共施設 | 千円           |                |         |              |              |                   | 5,550           |                         |                | 5,550                   |             |
|              | 小計      | 千円           | 0              | 1,029   | 0            | 0            | 0                 | 9,081           | 1,370                   | 0              | 11,480                  |             |
|              | その他     | 農産被害         | 千円             |         |              |              |                   |                 |                         |                |                         | 0           |
|              |         | 林産被害         | 千円             |         |              |              |                   |                 |                         |                |                         | 0           |
| 畜産被害         |         | 千円           |                |         |              |              |                   |                 |                         |                | 0                       |             |
| 水産被害         |         | 千円           |                |         |              |              |                   |                 |                         |                | 0                       |             |
| 商工被害         |         | 千円           |                |         |              |              |                   |                 |                         |                | 0                       |             |
| その他          | 千円      |              | 800            |         |              |              |                   |                 |                         | 800            |                         |             |
| 被害総額         | 千円      | 0            | 1,829          | 0       | 0            | 0            | 9,081             | 1,370           | 0                       | 12,280         |                         |             |
| 災害対策本部設置     | 部       |              |                |         |              |              |                   |                 |                         |                | 0                       |             |
| 災害対策本部設置区市町村 |         |              | 3団体            |         |              | 1団体          | 3団体               | 1団体             |                         | 8団体            |                         |             |
| 災害救助法適用区市町村  |         |              |                |         |              |              |                   | 2団体             |                         | 2団体            |                         |             |
| 消防職員出動延人数    |         |              |                |         |              |              |                   |                 |                         |                | 0                       |             |
| 消防団員出動延人数    |         |              |                |         |              |              | 128               |                 |                         |                | 128                     |             |



| 年            |         | 17      |          | 小計     | 計      |        |   |
|--------------|---------|---------|----------|--------|--------|--------|---|
|              |         | 台 風 号   | 台 風 号    |        |        |        |   |
| 区分           | 災害名     | 17号     | 20号      |        |        |        |   |
|              | 発生年月日   | 9/24~25 | 10/18~19 |        |        |        |   |
| 人的被害         | 死者      |         |          | 0      | 0      |        |   |
|              | 行方不明者   |         |          | 0      | 0      |        |   |
|              | 負傷者     | 重傷      |          |        | 0      | 1      |   |
|              |         | 軽傷      |          |        | 0      | 16     |   |
| 住家被害         | 全(焼)壊   | 棟       |          | 0      | 0      |        |   |
|              |         | 世帯      |          | 0      | 0      |        |   |
|              | 半(焼)壊   | 棟       |          |        | 0      | 0      |   |
|              |         | 世帯      |          |        | 0      | 0      |   |
|              | 一部損壊    | 棟       | 18       |        | 18     | 87     |   |
|              |         | 世帯      | 18       |        | 18     | 90     |   |
| 床上浸水         | 棟       |         |          | 0      | 3,137  |        |   |
|              | 世帯      |         |          | 0      | 3,163  |        |   |
| 床下浸水         | 棟       |         |          | 0      | 4,200  |        |   |
|              | 世帯      |         |          | 0      | 2,839  |        |   |
| 非住家          | 公共建物    | 棟       | 2        | 2      | 41     |        |   |
|              | その他     | 棟       | 1        | 1      | 1,281  |        |   |
| その他被害        | 田       | 流出・埋没   | ヘクター     |        | 0      |        |   |
|              |         | 冠水      | ヘクター     |        | 0      |        |   |
|              | 畑       | 流出・埋没   | ヘクター     |        | 0      |        |   |
|              |         | 冠水      | ヘクター     |        | 0      |        |   |
|              | 文教施設    | 箇所      | 12       | 5      | 17     | 31     |   |
|              | 病院      | 箇所      | 1        |        | 1      | 2      |   |
|              | 道路      | 箇所      | 8        | 4      | 12     | 178    |   |
|              | 橋りょう    | 箇所      |          |        | 0      | 0      |   |
|              | 河川      | 箇所      |          |        | 0      | 5      |   |
|              | 港湾      | 箇所      | 3        |        | 3      | 7      |   |
|              | 砂防      | 箇所      |          |        | 0      | 0      |   |
|              | 清掃施設    | 箇所      |          |        | 0      | 1      |   |
|              | 崖くずれ    | 箇所      | 1        |        | 1      | 11     |   |
|              | 鉄道不通    | 箇所      |          |        | 0      | 0      |   |
|              | 船舶被害    | 隻       |          |        | 0      | 0      |   |
|              | 水道      | 戸       | 1        |        | 1      | 1      |   |
| 電話           | 回線      | 9       |          | 9      | 234    |        |   |
| 電気           | 戸       | 1       |          | 1      | 1,063  |        |   |
| ガス           | 戸       |         |          | 0      | 0      |        |   |
| ブロック塀等       | 箇所      | 1       |          | 1      | 2      |        |   |
| り災世帯数        | 世帯      |         |          | 0      | 1,677  |        |   |
| り災者数         | 人       |         |          | 0      | 1,908  |        |   |
| 火災発生         | 建物      | 件       |          | 0      | 0      |        |   |
|              | 危険物     | 件       |          | 0      | 0      |        |   |
|              | その他     | 件       |          |        | 0      | 0      |   |
| 被害額          | 公立文教施設  | 千円      | 10,226   | 1,540  | 11,766 | 15,495 |   |
|              | 農林水産業施設 | 千円      | 880      |        | 880    | 880    |   |
|              | 公共土木施設  | 千円      | 22,502   | 1,700  | 24,202 | 27,423 |   |
|              | その他公共施設 | 千円      | 1,193    |        | 1,193  | 6,743  |   |
|              | 小計      | 千円      | 34,801   | 3,240  | 38,041 | 50,541 |   |
|              | その他     | 農産被害    | 千円       |        |        | 0      | 0 |
|              |         | 林産被害    | 千円       |        |        | 0      | 0 |
|              |         | 畜産被害    | 千円       |        |        | 0      | 0 |
|              |         | 水産被害    | 千円       |        |        | 0      | 0 |
|              |         | 商工被害    | 千円       |        |        | 0      | 0 |
| その他          | 千円      |         |          | 0      | 35,800 |        |   |
| 被害総額         | 千円      | 34,801  | 3,240    | 38,041 | 86,341 |        |   |
| 災害対策本部設置     | 部       |         |          | 0      | 0      |        |   |
| 災害対策本部設置区市町村 |         |         |          | 0団体    | 8団体    |        |   |
| 災害救助法適用区市町村  |         |         |          | 0団体    | 2団体    |        |   |
| 消防職員出動延人数    |         |         |          | 0      | 0      |        |   |
| 消防団員出動延人数    |         |         |          | 0      | 128    |        |   |

| 年            |         | 18    |       |      |      |       |        |       |       | 小計     |        |      |
|--------------|---------|-------|-------|------|------|-------|--------|-------|-------|--------|--------|------|
|              |         | 災害名   |       | 強 風  | 土砂崩れ | 大 雨   | 集中豪雨   | 大 雨   | 長 雨   |        | 台風7号   | 集中豪雨 |
|              |         | 発生年月日 | 4/3   | 5/16 | 5/20 | 5/24  | 6/26   | 7/24  | 8/9   |        | 9/11   |      |
| 人的被害         | 死者      | 人     |       |      |      |       |        |       |       | 1      |        | 1    |
|              | 行方不明者   | 人     |       |      |      |       |        |       |       |        |        | 0    |
|              | 負傷者     | 重傷    | 人     |      |      |       |        |       |       |        |        | 0    |
|              |         | 軽傷    | 人     |      |      |       |        |       |       |        |        | 0    |
|              | 住家被害    | 全（焼）壊 | 棟     |      |      |       |        |       |       |        |        |      |
| 世帯           |         |       |       |      |      |       |        |       |       |        |        | 0    |
| 半（焼）壊        |         | 棟     |       |      |      |       |        |       | 1     |        |        | 1    |
|              |         | 世帯    |       |      |      |       |        |       | 1     |        |        | 1    |
| 一部損壊         |         | 棟     | 1     | 1    |      |       |        |       | 5     |        |        | 7    |
|              |         | 世帯    | 1     | 1    |      |       |        |       | 6     |        |        | 8    |
| 床上浸水         | 棟       |       |       |      |      | 2     |        |       | 2     | 32     | 36     |      |
|              | 世帯      |       |       |      |      | 2     |        |       | 2     | 38     | 42     |      |
| 床下浸水         | 棟       |       |       |      |      | 7     |        |       | 4     | 73     | 84     |      |
|              | 世帯      |       |       |      |      | 12    |        | 2     |       | 54     | 68     |      |
| 非住家          | 公共建物    | 棟     |       |      |      |       |        |       |       | 1      | 1      |      |
|              | その他     | 棟     |       |      |      | 4     |        | 2     |       | 1      | 7      |      |
| その他被害        | 田       | 流出・埋没 | ヘクタール |      |      |       |        |       |       |        |        | 0    |
|              |         | 冠水    | ヘクタール |      |      |       |        |       |       |        |        | 0    |
|              | 畑       | 流出・埋没 | ヘクタール |      |      |       |        |       |       |        |        | 0    |
|              |         | 冠水    | ヘクタール |      |      |       |        |       |       |        |        | 0    |
|              | 文教施設    | 箇所    |       |      |      |       |        |       |       |        | 0      |      |
|              | 病院      | 箇所    |       |      |      |       |        |       |       |        | 0      |      |
|              | 道路      | 箇所    |       |      | 4    | 30    | 3      | 20    | 6     | 15     | 78     |      |
|              | 橋りょう    | 箇所    |       |      |      |       |        |       |       |        | 0      |      |
|              | 河川      | 箇所    |       |      |      |       |        |       |       |        | 0      |      |
|              | 港湾      | 箇所    |       |      |      |       |        |       |       |        | 0      |      |
|              | 砂防      | 箇所    |       |      |      |       |        |       |       |        | 0      |      |
|              | 清掃施設    | 箇所    |       |      |      |       |        |       |       |        | 0      |      |
|              | 崖くずれ    | 箇所    |       | 1    |      |       | 1      | 2     | 3     |        | 7      |      |
|              | 鉄道不通    | 箇所    |       |      |      |       |        |       |       |        | 0      |      |
|              | 船舶被害    | 隻     |       |      |      |       |        |       |       |        | 0      |      |
|              | 水道      | 戸     |       | 1    |      |       |        |       |       |        | 1      |      |
|              | 電話      | 回線    |       | 2    |      |       |        |       |       |        | 2      |      |
| 電気           | 戸       |       | 2     |      |      |       | 15,000 |       | 2,550 | 17,552 |        |      |
| ガス           | 戸       |       |       |      |      |       |        |       |       | 0      |        |      |
| ブロック塀等       | 箇所      | 1     |       |      |      |       |        |       | 1     | 2      |        |      |
| り災世帯数        | 世帯      |       |       |      |      |       |        |       |       | 11     | 11     |      |
| り災者数         | 人       |       |       |      |      |       |        |       |       | 24     | 24     |      |
| 火災発生         | 建物      | 件     |       |      |      |       |        |       |       |        | 0      |      |
|              | 危険物     | 件     |       |      |      |       |        |       |       |        | 0      |      |
|              | その他     | 件     |       |      |      |       |        |       |       |        | 0      |      |
| 被害額          | 公立文教施設  | 千円    |       |      |      |       |        |       |       |        | 0      |      |
|              | 農林水産業施設 | 千円    |       |      |      |       |        |       |       |        | 0      |      |
|              | 公共土木施設  | 千円    |       |      |      |       | 2,860  |       | 5,000 |        | 7,860  |      |
|              | その他公共施設 | 千円    |       |      |      |       |        |       | 4,000 |        | 4,000  |      |
|              | 小計      | 千円    | 0     | 0    | 0    | 0     | 2,860  | 0     | 9,000 | 0      | 11,860 |      |
|              | その他     | 農産被害  | 千円    |      |      |       |        |       |       |        |        | 0    |
|              |         | 林産被害  | 千円    |      |      | 138   |        |       |       |        |        | 138  |
| 畜産被害         |         | 千円    |       |      |      |       |        |       |       |        | 0      |      |
| 水産被害         |         | 千円    |       |      |      |       |        |       |       |        | 0      |      |
| 商工被害         |         | 千円    |       |      |      |       |        |       |       |        | 0      |      |
| その他          | 千円      |       |       |      |      |       |        |       |       | 0      |        |      |
| 被害総額         | 千円      | 0     | 0     | 138  | 0    | 2,860 | 0      | 9,000 | 0     | 11,998 |        |      |
| 災害対策本部設置     | 部       |       |       |      |      |       |        |       |       |        | 0      |      |
| 災害対策本部設置区市町村 |         |       |       |      | 1団体  |       |        |       | 2団体   | 3団体    |        |      |
| 災害救助法適用区市町村  |         |       |       |      |      |       |        |       |       | 0団体    |        |      |
| 消防職員出動延人数    |         |       |       |      |      |       |        |       |       | 0      |        |      |
| 消防団員出動延人数    |         |       |       |      | 80   |       |        |       |       | 80     |        |      |

| 区分        |         | 年     |       | 18    |        |        |        | 小計     | 計      |     |
|-----------|---------|-------|-------|-------|--------|--------|--------|--------|--------|-----|
|           |         | 災害名   |       | 大 雨   | 台風14号  | 大 雨    | 大 雨    |        |        |     |
|           |         | 発生年月日 |       | 9/28  | 9/28   | 10/6   | 12/27  |        |        |     |
| 人的被害      | 死者      | 人     |       |       |        |        |        | 0      | 1      |     |
|           | 行方不明者   | 人     |       |       |        |        |        | 0      | 0      |     |
|           | 負傷者     | 重傷    | 人     |       |        |        |        |        | 0      | 0   |
|           |         | 軽傷    | 人     |       |        |        |        |        | 0      | 0   |
|           | 住家被害    | 全(焼)壊 | 棟     |       |        |        |        |        | 0      | 0   |
|           |         |       | 世帯    |       |        |        |        |        | 0      | 0   |
| 人         |         |       |       |       |        |        |        | 0      | 0      |     |
| 半(焼)壊     |         | 棟     |       |       |        |        |        | 0      | 1      |     |
|           |         | 世帯    |       |       |        |        |        | 0      | 1      |     |
| 一部損壊      |         | 棟     |       |       | 36     |        |        | 36     | 43     |     |
|           |         | 世帯    |       |       | 44     |        |        | 44     | 52     |     |
| 床上浸水      |         | 棟     |       |       | 7      |        | 1      | 3      | 11     | 47  |
|           |         | 世帯    |       |       | 7      |        | 1      | 3      | 11     | 53  |
|           |         | 人     |       |       | 20     |        | 2      | 7      | 29     | 113 |
| 床下浸水      | 棟       |       |       | 3     |        |        | 1      | 4      | 72     |     |
|           | 世帯      |       |       | 3     |        |        | 1      | 4      | 72     |     |
|           | 人       |       |       | 4     |        |        | 3      | 7      | 199    |     |
| 非住家       | 公共建物    | 棟     |       |       |        |        |        | 0      | 1      |     |
|           | その他     | 棟     |       | 3     |        |        |        | 3      | 10     |     |
| その他被害     | 田       | 流出・埋没 | ヘクタール |       |        |        |        | 0      | 0      |     |
|           |         | 冠水    | ヘクタール |       |        |        |        | 0      | 0      |     |
|           | 畑       | 流出・埋没 | ヘクタール |       |        |        | 0.07   | 0      | 0      |     |
|           |         | 冠水    | ヘクタール |       |        |        |        | 0      | 0      |     |
|           | 文教施設    | 箇所    |       |       |        |        |        | 0      | 0      |     |
|           | 病院      | 箇所    |       |       |        |        |        | 0      | 0      |     |
|           | 道路      | 箇所    |       | 5     |        |        | 3      | 8      | 86     |     |
|           | 橋りょう    | 箇所    |       |       |        |        |        | 0      | 0      |     |
|           | 河川      | 箇所    |       |       |        |        |        | 0      | 0      |     |
|           | 港湾      | 箇所    |       |       |        |        |        | 0      | 0      |     |
|           | 砂防      | 箇所    |       |       |        |        |        | 0      | 0      |     |
|           | 清掃施設    | 箇所    |       |       |        |        |        | 0      | 0      |     |
|           | 崖くずれ    | 箇所    |       |       | 1      |        | 1      | 2      | 9      |     |
|           | 鉄道不通    | 箇所    |       |       |        |        |        | 0      | 0      |     |
|           | 船舶被害    | 隻     |       |       |        |        |        | 0      | 0      |     |
|           | 水道      | 戸     |       |       |        |        |        | 0      | 1      |     |
|           | 電話      | 回線    |       |       |        |        |        | 0      | 2      |     |
|           | 電気      | 戸     |       |       |        |        |        | 0      | 17,552 |     |
|           | ガス      | 戸     |       |       |        |        |        | 0      | 0      |     |
| ブロック塀等    | 箇所      |       |       |       |        |        | 0      | 2      |        |     |
| り災世帯      | 数       |       |       |       |        |        | 0      | 11     |        |     |
| り災者       | 数       |       |       |       |        |        | 0      | 24     |        |     |
| 火災発生      | 建物      | 件     |       |       |        |        |        | 0      | 0      |     |
|           | 危険      | 件     |       |       |        |        |        | 0      | 0      |     |
|           | その他     | 件     |       |       |        |        |        | 0      | 0      |     |
| 被害額       | 公立文教施設  | 千円    |       |       |        |        |        | 0      | 0      |     |
|           | 農林水産業施設 | 千円    |       |       |        | 20,000 | 20,000 | 20,000 | 20,000 |     |
|           | 公共土木施設  | 千円    |       |       | 1,866  |        | 1,866  | 1,866  | 9,726  |     |
|           | その他公共施設 | 千円    |       |       |        |        | 0      | 0      | 4,000  |     |
|           | 小計      | 千円    | 0     | 0     | 1,866  | 20,000 | 21,866 | 21,866 | 33,726 |     |
|           | その他     | 農産被害  | 千円    |       |        |        |        |        | 0      | 0   |
|           |         | 林産被害  | 千円    |       |        |        |        |        | 0      | 138 |
|           |         | 畜産被害  | 千円    |       |        |        |        |        | 0      | 0   |
|           |         | 水産被害  | 千円    |       |        |        |        |        | 0      | 0   |
|           |         | 商工被害  | 千円    |       |        |        |        |        | 0      | 0   |
| その他       |         | 千円    |       |       |        |        |        | 0      | 0      |     |
| 被害総額      | 千円      | 0     | 0     | 1,866 | 20,000 | 21,866 | 21,866 | 33,864 |        |     |
| 災害対策本部    | 設置      |       |       |       |        |        |        | 0      | 0      |     |
| 災害対策本部設置区 | 市町村     |       |       | 1団体   | 2団体    |        | 3団体    | 6団体    |        |     |
| 災害救助法適用区  | 市町村     |       |       |       |        |        | 0団体    | 0団体    |        |     |
| 消防職員出動    | 延人数     |       |       |       |        |        | 0      | 0      |        |     |
| 消防団員出動    | 延人数     |       |       |       |        |        | 0      | 80     |        |     |

| 年            |         | 19      |       |       |       |       |       |      |       |       | 小計 |      |
|--------------|---------|---------|-------|-------|-------|-------|-------|------|-------|-------|----|------|
|              |         | 災害名     |       | 強風    | 大雨    | 集中豪雨  | 台風4号  | 大雨   | 大雨    | 集中豪雨  |    | 集中豪雨 |
|              |         | 発生年月日   | 4/28  | 5/6   | 6/10  | 7/15  | 7/29  | 7/30 | 8/24  | 8/28  |    |      |
| 人的被害         | 死者      |         |       |       |       |       |       |      |       |       | 0  |      |
|              | 行方不明者   |         |       |       |       |       |       |      |       |       | 0  |      |
|              | 負傷者     | 重傷      |       |       |       |       |       |      |       |       | 0  |      |
|              |         | 軽傷      | 21    |       |       |       |       |      |       |       | 21 |      |
| 住家被害         | 全(焼)壊   | 棟世帯人    |       |       |       |       |       |      |       |       | 0  |      |
|              | 半(焼)壊   | 棟世帯人    |       |       |       |       |       |      |       |       | 0  |      |
|              | 一部損壊    | 棟世帯人    |       |       |       |       |       |      |       |       | 0  |      |
|              | 床上浸水    | 棟世帯人    |       |       | 1     |       | 9     |      | 2     | 17    | 29 |      |
|              |         | 棟世帯人    |       |       | 1     |       | 7     |      | 5     | 8     | 21 |      |
| 床下浸水         | 棟世帯人    |         |       | 3     |       | 15    |       | 14   |       | 32    |    |      |
|              | 棟世帯人    |         |       | 2     |       | 25    | 1     | 5    | 6     | 39    |    |      |
| 非住家          | 公共建物    | 棟       |       |       |       |       |       | 1    |       | 1     |    |      |
|              | その他     | 棟       |       |       |       |       | 6     | 4    | 11    | 21    |    |      |
| その他被害        | 田       | 流出・埋没冠水 | ヘクター  |       |       |       |       |      |       |       | 0  |      |
|              |         | 流出・埋没冠水 | ヘクター  |       |       |       |       |      |       |       | 0  |      |
|              | 畑       | 流出・埋没冠水 | ヘクター  |       |       |       |       |      |       |       | 0  |      |
|              |         | 流出・埋没冠水 | ヘクター  |       |       |       |       |      |       |       | 0  |      |
|              | 文教施設    | 箇所      |       |       |       |       |       |      |       | 0     |    |      |
|              | 病院      | 箇所      |       |       |       |       |       |      |       | 0     |    |      |
|              | 道路      | 箇所      |       | 1     |       | 2     | 12    |      | 9     | 24    |    |      |
|              | 橋りょう    | 箇所      |       |       |       |       |       |      |       | 0     |    |      |
|              | 河川      | 箇所      |       |       |       |       |       |      |       | 0     |    |      |
|              | 港湾      | 箇所      |       |       |       |       |       |      |       | 0     |    |      |
|              | 砂防      | 箇所      |       |       |       |       |       |      |       | 0     |    |      |
|              | 清掃施設    | 箇所      |       |       |       |       |       |      |       | 0     |    |      |
|              | 崖くずれ    | 箇所      |       |       |       | 2     |       |      |       | 2     |    |      |
|              | 鉄道不通    | 箇所      |       |       |       |       |       |      |       | 0     |    |      |
|              | 船舶被害    | 隻       |       |       |       |       |       |      |       | 0     |    |      |
| 水道           | 戸       |         |       |       |       |       |       |      | 0     |       |    |      |
| 電話           | 回線      |         |       |       |       |       |       |      | 0     |       |    |      |
| 電気           | 戸       |         |       |       |       |       | 1,600 |      | 1,600 |       |    |      |
| ガス           | 戸       |         |       |       |       |       |       |      | 0     |       |    |      |
| ブロック塀等       | 箇所      |         |       |       |       |       |       |      | 0     |       |    |      |
| り災世帯数        | 世帯      |         |       |       |       | 2     |       | 1    | 3     |       |    |      |
| り災者数         | 人       |         |       |       |       | 6     |       | 1    | 7     |       |    |      |
| 火災発生         | 建物      | 件       |       |       |       |       |       |      |       | 0     |    |      |
|              | 危険物     | 件       |       |       |       |       |       |      |       | 0     |    |      |
|              | その他     | 件       |       |       |       |       |       |      |       | 0     |    |      |
| 被害額          | 公立文教施設  | 千円      |       |       |       |       |       |      |       | 0     |    |      |
|              | 農林水産業施設 | 千円      |       |       |       |       |       |      |       | 0     |    |      |
|              | 公共土木施設  | 千円      |       | 1,617 |       | 4,539 |       |      |       | 6,156 |    |      |
|              | その他公共施設 | 千円      |       |       |       |       |       |      |       | 0     |    |      |
|              | 小計      | 千円      | 0     | 1,617 | 0     | 4,539 | 0     | 0    | 0     | 6,156 |    |      |
|              | その他     | 農産被害    | 千円    |       |       |       |       |      |       |       | 0  |      |
|              |         | 林産被害    | 千円    |       |       |       |       |      |       |       | 0  |      |
| 畜産被害         |         | 千円      |       |       |       |       |       |      |       | 0     |    |      |
| 水産被害         |         | 千円      |       |       |       |       |       |      |       | 0     |    |      |
| 商工被害         |         | 千円      |       |       |       |       |       |      |       | 0     |    |      |
| その他          | 千円      |         |       |       |       |       |       |      | 0     |       |    |      |
| 被害総額         | 千円      | 0       | 1,617 | 0     | 4,539 | 0     | 0     | 0    | 6,156 |       |    |      |
| 災害対策本部設置     |         |         |       |       |       |       |       |      |       | 0     |    |      |
| 災害対策本部設置区市町村 |         |         |       | 1団体   |       | 1団体   | 2団体   |      | 2団体   | 6団体   |    |      |
| 災害救助法適用区市町村  |         |         |       |       |       |       |       |      |       | 0団体   |    |      |
| 消防職員出動延人数    |         |         |       |       |       |       |       |      |       | 0     |    |      |
| 消防団員出動延人数    |         |         |       |       |       |       |       |      |       | 0     |    |      |

| 区分           |         | 年       |         | 19     |      |         | 小計      | 計       |        |
|--------------|---------|---------|---------|--------|------|---------|---------|---------|--------|
|              |         | 災害名     |         | 台風9号   | 大雨   | 台風20号   |         |         |        |
|              |         | 発生年月日   |         | 9/6    | 9/11 | 10/27   |         |         |        |
| 人的被害         | 死者      | 人       |         |        |      |         | 0       | 0       |        |
|              | 行方不明者   | 人       |         |        |      |         | 0       | 0       |        |
|              | 負傷者     | 重傷      | 人       |        |      |         |         | 0       | 0      |
|              |         | 軽傷      | 人       | 3      |      |         |         | 3       | 24     |
|              | 住家被害    | 全(焼)壊   | 棟       |        |      |         |         | 0       | 0      |
|              |         |         | 世帯      |        |      |         |         | 0       | 0      |
| 人            |         |         |         |        |      |         | 0       | 0       |        |
| 半(焼)壊        |         | 棟       | 7       |        |      |         | 7       | 7       |        |
|              |         | 世帯      | 7       |        |      |         | 7       | 7       |        |
|              |         | 人       |         |        |      |         | 0       | 0       |        |
| 一部損壊         |         | 棟       | 166     |        |      |         | 166     | 166     |        |
|              |         | 世帯      | 139     |        |      |         | 139     | 139     |        |
|              |         | 人       | 96      |        |      |         | 96      | 96      |        |
| 床上浸水         |         | 棟       | 6       |        |      |         | 6       | 35      |        |
|              | 世帯      | 4       |         |        |      | 4       | 25      |         |        |
|              | 人       | 4       |         |        |      | 4       | 36      |         |        |
| 床下浸水         | 棟       | 34      |         |        |      | 34      | 73      |         |        |
|              | 世帯      | 7       |         |        |      | 7       | 41      |         |        |
|              | 人       | 10      |         |        |      | 10      | 77      |         |        |
| 非住家          | 公共建物    | 棟       | 16      |        |      |         | 16      | 17      |        |
|              | その他     | 棟       | 96      |        |      |         | 96      | 117     |        |
| その他被害        | 田       | 流出・埋没冠水 | ヘクター    |        |      |         | 0       | 0       |        |
|              |         | 冠水      | ヘクター    |        |      |         | 0       | 0       |        |
|              | 畑       | 流出・埋没冠水 | ヘクター    |        |      |         | 0       | 0       |        |
|              |         | 冠水      | ヘクター    |        |      |         | 0       | 0       |        |
|              | 文教施設    | 箇所      | 10      |        |      |         | 10      | 10      |        |
|              | 病院      | 箇所      | 1       |        |      |         | 1       | 1       |        |
|              | 道路      | 箇所      | 111     |        |      |         | 111     | 135     |        |
|              | 橋りょう    | 箇所      | 1       |        |      |         | 1       | 1       |        |
|              | 河川      | 箇所      | 19      |        |      |         | 19      | 19      |        |
|              | 港湾      | 箇所      | 9       |        |      |         | 9       | 9       |        |
|              | 砂防      | 箇所      |         |        |      |         | 0       | 0       |        |
|              | 清掃施設    | 箇所      | 2       |        |      |         | 2       | 2       |        |
|              | 崖くずれ    | 箇所      | 24      |        |      |         | 24      | 26      |        |
|              | 鉄道不通    | 箇所      |         |        |      |         | 0       | 0       |        |
|              | 船舶被害    | 隻       | 4       |        |      |         | 4       | 4       |        |
|              | 水道      | 戸       | 62      |        |      |         | 62      | 62      |        |
|              | 電話      | 回線      | 104     |        |      |         | 104     | 104     |        |
|              | 電気      | 戸       | 8,099   |        |      |         | 8,099   | 9,699   |        |
|              | ガス      | 戸       |         |        |      |         | 0       | 0       |        |
|              | ブロック塀等  | 箇所      | 57      |        |      |         | 57      | 57      |        |
| り災世帯数        | 世帯      | 1       |         |        |      | 1       | 4       |         |        |
| り災者数         | 人       | 2       |         |        |      | 2       | 9       |         |        |
| 火災発生         | 建物      | 件       |         |        |      |         | 0       | 0       |        |
|              | 危険物     | 件       |         |        |      |         | 0       | 0       |        |
|              | その他     | 件       |         |        |      |         | 0       | 0       |        |
| 被害額          | 公立文教施設  | 千円      | 22,353  |        |      |         | 22,353  | 22,353  |        |
|              | 農林水産業施設 | 千円      | 3,795   |        |      |         | 3,795   | 3,795   |        |
|              | 公共土木施設  | 千円      | 216,823 |        |      |         | 216,823 | 222,979 |        |
|              | その他公共施設 | 千円      | 36,879  |        |      |         | 36,879  | 36,879  |        |
|              | 小計      | 千円      | 279,850 | 0      | 0    |         | 279,850 | 286,006 |        |
|              | その他     | 農産被害    | 千円      | 19,845 |      |         |         | 19,845  | 19,845 |
|              |         | 林産被害    | 千円      |        |      |         |         | 0       | 0      |
|              |         | 畜産被害    | 千円      |        |      |         |         | 0       | 0      |
|              |         | 水産被害    | 千円      |        |      |         |         | 0       | 0      |
|              |         | 商工被害    | 千円      |        |      |         |         | 0       | 0      |
| その他          | 千円      |         |         |        |      | 0       | 0       |         |        |
| 被害総額         | 千円      | 299,695 | 0       | 0      |      | 299,695 | 305,851 |         |        |
| 災害対策本部設置     | 部       |         |         |        |      | 0       | 0       |         |        |
| 災害対策本部設置区市町村 | 6団体     |         |         |        |      | 6団体     | 12      |         |        |
| 災害救助法適用区市町村  |         |         |         |        |      | 0団体     | 0       |         |        |
| 消防職員出動延人数    |         |         |         |        |      | 0       | 0       |         |        |
| 消防団員出動延人数    |         |         |         |        |      | 0       | 0       |         |        |

| 区分           | 年       | 災害名   | 20   |      |        |       |        |        |        | 計      |        |
|--------------|---------|-------|------|------|--------|-------|--------|--------|--------|--------|--------|
|              |         |       | 大 雨  | 集中豪雨 | 大 雨    | 大 雨   | 大 雨    | 大 雨    | 大 雨    |        | 台風第13号 |
|              |         |       | 4/8  | 7/29 | 8/5    | 8/28  | 8/29   | 8/31   | 9/6    |        | 9/19   |
| 発生年月日        |         |       |      |      |        |       |        |        |        |        |        |
| 人的被害         | 死者      | 人     |      |      | 5      |       |        |        |        |        | 5      |
|              | 行方不明者   | 人     |      |      |        |       |        |        |        |        | 0      |
|              | 負傷者     | 重傷    | 人    |      |        |       |        |        |        |        | 0      |
|              |         | 軽傷    | 人    |      |        |       |        |        |        |        | 0      |
| 住家被害         | 全（焼）壊   | 棟     |      |      |        | 1     |        |        |        |        | 1      |
|              |         | 世帯    |      |      |        | 1     |        |        |        |        | 1      |
|              | 半（焼）壊   | 棟     |      |      |        |       |        |        |        |        | 0      |
|              |         | 世帯    |      |      |        |       |        |        |        |        | 0      |
|              | 一部損壊    | 棟     |      |      |        | 4     |        |        |        |        | 4      |
|              |         | 世帯    |      |      |        | 4     |        |        |        |        | 4      |
| 床上浸水         | 棟       |       | 1    | 23   | 86     | 45    | 16     | 20     | 14     | 205    |        |
|              |         | 世帯    | 1    | 25   | 86     | 54    | 19     | 37     | 14     | 236    |        |
|              | 人       |       | 1    | 55   | 158    | 127   | 23     | 45     | 43     | 452    |        |
|              |         |       | 1    | 19   | 87     | 211   | 14     | 48     | 22     | 402    |        |
|              | 人       |       | 1    | 38   | 91     | 238   | 17     | 52     | 22     | 459    |        |
|              |         | 1     | 50   | 175  | 549    | 17    | 63     | 42     | 897    |        |        |
| 非住家          | 公共建物    | 棟     |      |      | 30     | 3     |        | 1      |        | 34     |        |
|              | その他     | 棟     |      | 32   | 80     | 50    | 2      | 5      | 1      | 171    |        |
| その他被害        | 田       | 流出・埋没 | ヘクター |      |        |       |        |        |        | 0      |        |
|              |         | 冠水    | ヘクター |      |        |       |        |        |        | 0      |        |
|              | 畑       | 流出・埋没 | ヘクター |      |        |       |        |        |        | 0      |        |
|              |         | 冠水    | ヘクター |      |        |       |        |        |        | 0      |        |
|              | 文教施設    | 箇所    |      |      |        |       |        |        |        | 0      |        |
|              | 病院      | 箇所    |      |      |        |       |        |        |        | 0      |        |
|              | 道路      | 箇所    | 1    | 6    | 5      | 2     | 15     | 21     | 1      | 51     |        |
|              | 橋りょう    | 箇所    |      |      |        |       |        |        |        | 0      |        |
|              | 河川      | 箇所    |      |      |        | 6     |        |        |        | 6      |        |
|              | 港湾      | 箇所    |      |      |        |       |        |        |        | 0      |        |
|              | 砂防      | 箇所    |      |      |        |       |        |        |        | 0      |        |
|              | 清掃施設    | 箇所    |      |      |        |       |        |        |        | 0      |        |
|              | 崖くずれ    | 箇所    |      |      |        | 62    | 1      |        | 2      | 65     |        |
|              | 鉄道不通    | 箇所    |      |      |        | 1     |        |        |        | 1      |        |
|              | 船舶被害    | 隻     |      |      |        |       |        |        |        | 0      |        |
|              | 水道      | 戸     |      |      |        |       |        |        |        | 0      |        |
|              | 電話      | 回線    |      |      |        |       |        |        |        | 0      |        |
| 電気           | 戸       |       | 520  |      | 33,500 | 2,700 |        |        | 36,720 |        |        |
| ガス           | 戸       |       |      |      |        |       |        |        | 0      |        |        |
| ブロック塀等       | 箇所      |       |      |      |        |       |        | 1      | 1      |        |        |
| り災世帯数        | 世帯      | 1     | 22   | 14   | 46     | 11    | 30     | 6      | 130    |        |        |
| り災者数         | 人       | 1     | 47   | 43   | 131    | 11    | 38     | 23     | 294    |        |        |
| 火災発生         | 建物      | 件     |      |      |        |       |        |        |        | 0      |        |
|              | 危険      | 件     |      |      |        |       |        |        |        | 0      |        |
|              | その他     | 件     |      |      |        |       |        |        |        | 0      |        |
| 被害額          | 公立文教施設  | 千円    |      |      |        |       |        |        |        | 0      |        |
|              | 農林水産業施設 | 千円    |      |      |        |       |        |        |        | 0      |        |
|              | 公共土木施設  | 千円    |      |      |        |       | 3,255  | 273    |        | 3,528  |        |
|              | その他公共施設 | 千円    |      |      |        | 4,948 | 2,079  | 14,000 | 1,100  | 22,127 |        |
|              | 小計      | 千円    | 0    | 0    | 0      | 4,948 | 2,079  | 17,255 | 1,373  | 25,655 |        |
|              | その他     | 農産被害  | 千円   |      |        |       |        |        |        |        | 0      |
|              |         | 林産被害  | 千円   |      |        |       |        |        |        |        | 0      |
|              |         | 畜産被害  | 千円   |      |        |       |        |        |        |        | 0      |
| 水産被害         |         | 千円    |      |      |        |       |        |        |        | 0      |        |
| 商工被害         |         | 千円    |      |      |        |       |        |        |        | 0      |        |
| その他          | 千円      |       |      |      |        |       | 125    |        | 125    |        |        |
| 被害総額         | 千円      | 0     | 0    | 0    | 4,948  | 2,079 | 17,380 | 1,373  | 0      | 25,780 |        |
| 災害対策本部設置     | 部       |       |      |      |        |       |        |        |        | 0      |        |
| 災害対策本部設置区市町村 |         |       |      |      |        | 1団体   | 1団体    | 1団体    |        | 3団体    |        |
| 災害救助法適用区市町村  |         |       |      |      |        |       |        |        |        | 0団体    |        |
| 消防職員出動延人数    |         |       |      |      | 17     | 3     | 12     |        |        | 32     |        |
| 消防団員出動延人数    |         |       | 30   | 157  | 16     | 109   |        |        |        | 312    |        |

| 年            |                 | 21  |                                  |     |     |     |      |              |       |              | 小計 |
|--------------|-----------------|---|----------------------------------|-----|-----|-----|------|--------------|-------|--------------|----|
|              |                 | 災害名   |                                  | 大 雨 | 大 雨 | 大 雨 | 大 雨  | 東海道南<br>方沖地震 | 大 雨   | 駿 河 湾<br>地 震 |    |
| 区分           | 発生日月            | 5/24  | 6/16                             | 8/7 | 8/9 | 8/9 | 8/10 | 8/11         | 8/13  |              |    |
| 人的被害         | 死者              |   |                                  |     |     |     |      |              |       | 0            |    |
|              | 行方不明者           |   |                                  |     |     |     |      |              |       | 0            |    |
| 負傷者          | 重傷              |   |                                  |     |     |     |      |              |       | 0            |    |
|              | 軽傷              |   |                                  |     | 5   |     |      | 1            |       | 6            |    |
| 住家被害         | 全（焼）壊           | 棟<br>世帯<br>人                                |                                  |     |     |     |      |              | 1     | 1            |    |
|              | 半（焼）壊           | 棟<br>世帯<br>人                                |                                  |     |     |     |      |              |       | 0            |    |
|              | 一部損壊            | 棟<br>世帯<br>人                                |                                  |     |     |     |      |              | 1     | 1            |    |
|              | 床上浸水            | 棟<br>世帯<br>人                                |                                  |     |     | 21  |      | 40           |       | 61           |    |
|              | 床下浸水            | 棟<br>世帯<br>人                                |                                  | 3   |     | 58  |      | 132          |       | 193          |    |
| 非住家          | 公共建物<br>その他     | 棟<br>棟                                      |                                  |     | 0   |     | 3    |              | 2     | 5            |    |
| その他被害        | 田               | 流出・埋没<br>冠水                                 | ヘクター<br>ヘクター                     |     |     |     |      |              |       | 0            |    |
|              | 畑               | 流出・埋没<br>冠水                                 | ヘクター<br>ヘクター                     |     |     |     |      |              |       | 0            |    |
|              | 文教施設            | 箇所  |                                  |     |     |     |      |              |       | 0            |    |
|              | 病院              | 箇所  |                                  |     |     |     |      |              |       | 0            |    |
|              | 道路              | 箇所  |                                  |     | 3   |     | 2    |              | 1     | 6            |    |
|              | 橋りょう            | 箇所  |                                  |     |     |     |      |              |       | 0            |    |
|              | 河川              | 箇所  |                                  |     |     |     |      |              |       | 0            |    |
|              | 港湾              | 箇所  |                                  |     |     |     |      |              |       | 0            |    |
|              | 砂防              | 箇所  |                                  |     |     |     |      |              |       | 0            |    |
|              | 清掃施設            | 箇所  |                                  |     |     |     |      |              |       | 0            |    |
|              | 崖くずれ            | 箇所  |                                  |     |     |     |      |              | 8     | 8            |    |
|              | 鉄道不通            | 箇所  |                                  |     |     |     |      |              |       | 0            |    |
|              | 船舶被害            | 隻   |                                  |     |     |     |      |              |       | 0            |    |
|              | 水道              | 戸   |                                  |     |     |     |      |              |       | 0            |    |
|              | 電話              | 回線  |                                  |     |     |     |      |              |       | 0            |    |
|              | 電気              | 戸   |                                  |     |     |     |      |              |       | 0            |    |
|              | ガス              | 戸   |                                  |     |     |     |      |              |       | 0            |    |
| ブロック塀等       | 箇所              |   |                                  |     |     |     |      | 7            | 7     |              |    |
| り災世帯数        | 世帯              |   | 1                                | 1   |     | 15  |      |              | 17    |              |    |
| り災者数         | 人               |   | 1                                | 1   |     | 22  |      |              | 24    |              |    |
| 火災発生         | 建物<br>危険<br>その他 | 件<br>件<br>件                                 |                                  |     |     |     |      |              |       | 0            |    |
| 被害額          | 公立文教施設          | 千円  |                                  |     |     |     |      |              |       | 0            |    |
|              | 農林水産業施設         | 千円  |                                  |     |     |     |      |              |       | 0            |    |
|              | 公共土木施設          | 千円  |                                  |     |     |     |      | 7,835        |       | 7,835        |    |
|              | その他公共施設         | 千円  |                                  |     |     |     |      | 20           |       | 20           |    |
|              | 小計              | 千円  | 0                                | 0   | 0   | 0   | 0    | 0            | 7,855 | 7,855        |    |
|              | その他             | 農産被害<br>林産被害<br>畜産被害<br>水産被害<br>商工被害<br>その他 | 千円<br>千円<br>千円<br>千円<br>千円<br>千円 |     |     |     |      |              |       |              | 0  |
|              | 被害総額            | 千円  | 0                                | 0   | 0   | 0   | 0    | 0            | 7,855 | 7,855        |    |
| 災害対策本部設置     | 部               |   |                                  |     |     |     |      |              |       | 0            |    |
| 災害対策本部設置区市町村 |                 | 1団体   |                                  |     | 1団体 |     | 1団体  |              |       | 3団体          |    |
| 災害救助法適用区市町村  |                 |   |                                  |     |     |     |      |              |       | 0団体          |    |
| 消防職員出動延人数    |                 |   |                                  |     |     |     |      |              |       | 0            |    |
| 消防団員出動延人数    |                 |   |                                  |     |     |     |      |              |       | 0            |    |

| 区分           | 年       |       | 21   |       |             |        | 小計     | 計      |        |
|--------------|---------|-------|------|-------|-------------|--------|--------|--------|--------|
|              | 災害名     |       | 局地的雨 | 台風11号 | 南太平洋地震による津波 | 台風18号  |        |        |        |
|              | 発生年月日   |       | 8/24 | 8/30  | 9/30        | 10/8   |        |        |        |
| 人的被害         | 死者      | 人     |      |       |             |        | 0      | 0      |        |
|              | 行方不明者   | 人     |      |       |             |        | 0      | 0      |        |
|              | 負傷者     | 重傷    | 人    |       |             |        |        | 0      | 0      |
|              |         | 軽傷    | 人    |       |             |        | 4      | 4      | 10     |
| 住家被害         | 全(焼)壊   | 棟     |      |       |             | 1      | 1      | 2      |        |
|              |         | 世帯    |      |       |             |        | 0      | 0      |        |
|              | 半(焼)壊   | 棟     |      |       |             |        | 0      | 0      |        |
|              |         | 世帯    |      |       |             |        | 0      | 0      |        |
|              | 一部損壊    | 棟     |      |       |             | 20     | 20     | 21     |        |
|              |         | 世帯    |      |       |             | 17     | 17     | 17     |        |
| 床上浸水         | 棟       | 5     |      |       | 15          | 20     | 81     |        |        |
|              | 世帯      | 6     |      |       | 17          | 23     | 78     |        |        |
|              | 人       | 6     |      |       | 39          | 45     | 144    |        |        |
| 床下浸水         | 棟       |       |      |       | 30          | 30     | 223    |        |        |
|              | 世帯      |       |      |       | 27          | 27     | 123    |        |        |
|              |         | 人     |      |       | 52          | 52     | 266    |        |        |
| 非住家          | 公共建物    | 棟     |      |       |             | 1      | 1      | 6      |        |
|              | その他     | 棟     | 5    |       |             | 26     | 31     | 141    |        |
| その他被害        | 田       | 流出・埋没 | ヘクター |       |             |        | 0      | 0      |        |
|              |         | 冠水    | ヘクター |       |             |        | 0      | 0      |        |
|              | 畑       | 流出・埋没 | ヘクター |       |             |        | 0      | 0      |        |
|              |         | 冠水    | ヘクター |       |             |        | 0      | 0      |        |
|              | 文教施設    | 箇所    |      |       |             |        | 0      | 0      |        |
|              | 病院      | 箇所    |      |       |             |        | 0      | 0      |        |
|              | 道路      | 箇所    | 3    |       |             | 46     | 49     | 55     |        |
|              | 橋りょう    | 箇所    |      |       |             |        | 0      | 0      |        |
|              | 河川      | 箇所    |      |       |             |        | 0      | 0      |        |
|              | 港湾      | 箇所    |      |       |             | 3      | 3      | 3      |        |
|              | 砂防      | 箇所    |      |       |             |        | 0      | 0      |        |
|              | 清掃施設    | 箇所    |      |       |             |        | 0      | 0      |        |
|              | 崖くずれ    | 箇所    |      |       |             | 1      | 1      | 9      |        |
|              | 鉄道不通    | 箇所    |      |       |             | 1      | 1      | 1      |        |
|              | 船舶被害    | 隻     |      |       |             | 5      | 5      | 5      |        |
|              | 水道      | 戸     |      |       |             |        | 0      | 0      |        |
|              | 電話      | 回線    |      |       |             |        | 0      | 0      |        |
| 電気           | 戸       |       |      |       | 18,801      | 18,801 | 18,801 |        |        |
| ガス           | 戸       |       |      |       |             | 0      | 0      |        |        |
| ブロック塀等       | 箇所      |       |      |       | 1           | 1      | 8      |        |        |
| り災世帯数        | 世帯      |       |      |       | 12          | 12     | 29     |        |        |
| り災者数         | 人       |       |      |       | 35          | 35     | 59     |        |        |
| 火災発生         | 建物      | 件     |      |       |             |        | 0      | 0      |        |
|              | 危険物     | 件     |      |       |             |        | 0      | 0      |        |
|              | その他     | 件     |      |       |             |        | 0      | 0      |        |
| 被害額          | 公立文教施設  | 千円    |      |       |             |        | 0      | 0      |        |
|              | 農林水産業施設 | 千円    |      |       |             |        | 0      | 0      |        |
|              | 公共土木施設  | 千円    |      |       |             | 3,737  | 3,737  | 11,572 |        |
|              | その他公共施設 | 千円    |      |       |             |        | 0      | 20     |        |
|              | 小計      | 千円    |      | 0     | 0           | 3,737  | 3,737  | 11,592 |        |
|              | その他     | 農産被害  | 千円   |       |             |        | 11,732 | 11,732 | 11,732 |
|              |         | 林産被害  | 千円   |       |             |        |        | 0      | 0      |
|              |         | 畜産被害  | 千円   |       |             |        |        | 0      | 0      |
|              |         | 水産被害  | 千円   |       |             |        |        | 0      | 0      |
|              |         | 商工被害  | 千円   |       |             |        |        | 0      | 0      |
| その他          | 千円      |       |      |       |             | 0      | 0      |        |        |
| 被害総額         | 千円      | 0     | 0    | 0     | 15,469      | 15,469 | 23,324 |        |        |
| 災害対策本部設置     | 部       |       |      |       |             | 0      | 0      |        |        |
| 災害対策本部設置区市町村 | 3団体     |       |      |       |             | 3団体    | 6      |        |        |
| 災害救助法適用区市町村  |         |       |      |       |             | 0団体    | 0      |        |        |
| 消防職員出動延人数    |         |       |      |       | 41          | 41     | 41     |        |        |
| 消防団員出動延人数    |         |       |      |       | 43          | 43     | 43     |        |        |



| 年            |         | 22    |      |      |      |      |      |      |      |      |      |     |
|--------------|---------|-------|------|------|------|------|------|------|------|------|------|-----|
|              |         | 災害名   |      | 大 雨  | 大 雨  | 大 雨  | 大 雨  | 大 雨  | 台風9号 | 大 雨  | 大 雨  | 小計  |
|              |         | 発生年月日 | 6/29 | 7/5  | 7/31 | 8/18 | 8/19 | 9/8  | 9/13 | 9/14 |      |     |
| 区分           | 死者      | 負傷者   | 棟    | 世帯   | 人    | 棟    | 世帯   | 人    | 棟    | 世帯   | 人    |     |
| 人的被害         | 死者      | 0     | 0    | 0    | 0    | 0    | 0    | 0    | 0    | 0    | 0    | 0   |
|              | 行方不明者   | 0     | 2    | 0    | 0    | 0    | 0    | 0    | 0    | 0    | 0    | 2   |
|              | 負傷者     | 0     | 0    | 0    | 0    | 0    | 0    | 0    | 0    | 0    | 0    | 0   |
|              | 重傷      | 0     | 0    | 0    | 0    | 0    | 0    | 0    | 0    | 0    | 0    | 0   |
|              | 軽傷      | 0     | 0    | 0    | 0    | 0    | 0    | 0    | 0    | 0    | 0    | 0   |
| 住家被害         | 全（焼）壊   | 棟     | 0    | 0    | 0    | 0    | 0    | 0    | 0    | 0    | 0    | 0   |
|              |         | 世帯    | 0    | 0    | 0    | 0    | 0    | 0    | 0    | 0    | 0    | 0   |
|              | 半（焼）壊   | 棟     | 0    | 0    | 0    | 0    | 0    | 0    | 0    | 0    | 0    | 0   |
|              |         | 世帯    | 0    | 0    | 0    | 0    | 0    | 0    | 0    | 0    | 0    | 0   |
|              | 一部損壊    | 棟     | 0    | 0    | 0    | 0    | 0    | 0    | 0    | 0    | 0    | 0   |
|              |         | 世帯    | 0    | 0    | 0    | 0    | 0    | 0    | 0    | 0    | 0    | 0   |
|              | 床上浸水    | 棟     | 2    | 381  | 1    | 2    | 0    | 24   | 0    | 0    | 0    | 410 |
|              |         | 世帯    | 2    | 237  | 0    | 0    | 0    | 9    | 0    | 0    | 0    | 248 |
|              | 床上浸水    | 棟     | 4    | 508  | 0    | 0    | 0    | 6    | 0    | 0    | 0    | 518 |
|              |         | 世帯    | 10   | 401  | 1    | 9    | 0    | 18   | 2    | 4    | 0    | 445 |
| 床上浸水         | 棟       | 10    | 330  | 0    | 1    | 0    | 3    | 2    | 1    | 0    | 347  |     |
|              | 世帯      | 20    | 740  | 0    | 2    | 0    | 1    | 7    | 1    | 0    | 771  |     |
| 非住家          | 公共建物    | 棟     | 0    | 2    | 0    | 0    | 0    | 1    | 0    | 0    | 3    |     |
|              | その他     | 棟     | 0    | 112  | 0    | 0    | 0    | 12   | 2    | 0    | 126  |     |
| その他被害        | 田       | 流出・埋没 | ヘクター | 0.00 | 0.00 | 0.00 | 0.00 | 0.00 | 0.00 | 0.00 | 0.00 | 0   |
|              |         | 冠水    | ヘクター | 0.00 | 0.00 | 0.00 | 0.00 | 0.00 | 0.00 | 0.00 | 0.00 | 0   |
|              | 畑       | 流出・埋没 | ヘクター | 0.00 | 0.00 | 0.00 | 0.00 | 0.00 | 0.00 | 0.00 | 0.00 | 0   |
|              |         | 冠水    | ヘクター | 0.00 | 0.00 | 0.00 | 0.00 | 0.00 | 0.00 | 0.00 | 0.00 | 0   |
|              | 文教施設    | 箇所    | 0    | 0    | 0    | 0    | 0    | 0    | 0    | 0    | 0    |     |
|              | 病院      | 箇所    | 0    | 0    | 0    | 0    | 0    | 0    | 0    | 0    | 0    |     |
|              | 道路      | 箇所    | 0    | 123  | 0    | 23   | 4    | 37   | 0    | 3    | 190  |     |
|              | 橋りょう    | 箇所    | 0    | 0    | 0    | 0    | 0    | 0    | 0    | 0    | 0    |     |
|              | 河川      | 箇所    | 0    | 0    | 0    | 0    | 0    | 0    | 0    | 0    | 0    |     |
|              | 港湾      | 箇所    | 0    | 0    | 0    | 0    | 0    | 0    | 0    | 0    | 0    |     |
|              | 砂防      | 箇所    | 0    | 0    | 0    | 0    | 0    | 0    | 0    | 0    | 0    |     |
|              | 清掃施設    | 箇所    | 0    | 0    | 0    | 0    | 0    | 0    | 0    | 0    | 0    |     |
|              | 崖くずれ    | 箇所    | 0    | 1    | 0    | 1    | 0    | 0    | 0    | 0    | 2    |     |
|              | 鉄道不通    | 箇所    | 0    | 0    | 0    | 0    | 0    | 0    | 0    | 0    | 0    |     |
|              | 船舶被害    | 隻     | 0    | 0    | 0    | 0    | 0    | 0    | 0    | 0    | 0    |     |
|              | 水道      | 戸     | 0    | 0    | 0    | 0    | 0    | 0    | 0    | 0    | 0    |     |
|              | 電話      | 回線    | 0    | 0    | 0    | 0    | 0    | 0    | 0    | 0    | 0    |     |
|              | 電気      | 戸     | 0    | 0    | 0    | 0    | 0    | 0    | 0    | 0    | 0    |     |
|              | ガス      | 戸     | 0    | 1    | 0    | 0    | 0    | 0    | 0    | 0    | 1    |     |
|              | ブロック塀等  | 箇所    | 1    | 0    | 0    | 0    | 0    | 2    | 0    | 3    | 6    |     |
| り災世帯数        | 世帯      | 0     | 0    | 0    | 1    | 0    | 2    | 0    | 0    | 3    |      |     |
| り災者数         | 人       | 0     | 0    | 0    | 1    | 0    | 6    | 0    | 0    | 7    |      |     |
| 火災発生         | 建物      | 件     | 0    | 0    | 0    | 2    | 0    | 0    | 0    | 0    | 2    |     |
|              | 危険物     | 件     | 0    | 0    | 0    | 0    | 0    | 0    | 0    | 0    | 0    |     |
|              | その他     | 件     | 0    | 0    | 0    | 0    | 0    | 0    | 0    | 0    | 0    |     |
| 被害額          | 公立文教施設  | 千円    | 0    | 0    | 0    | 0    | 0    | 0    | 0    | 0    | 0    |     |
|              | 農林水産業施設 | 千円    | 0    | 0    | 0    | 0    | 0    | 0    | 0    | 0    | 0    |     |
|              | 公共土木施設  | 千円    | 0    | 0    | 0    | 0    | 0    | 0    | 0    | 0    | 0    |     |
|              | その他公共施設 | 千円    | 0    | 0    | 0    | 0    | 0    | 0    | 0    | 0    | 0    |     |
|              | 小計      | 千円    | 0    | 0    | 0    | 0    | 0    | 0    | 0    | 0    | 0    |     |
|              | その他     | 農産被害  | 千円   | 0    | 0    | 0    | 0    | 0    | 0    | 0    | 0    | 0   |
|              |         | 林産被害  | 千円   | 0    | 0    | 0    | 0    | 0    | 0    | 0    | 0    | 0   |
|              |         | 畜産被害  | 千円   | 0    | 0    | 0    | 0    | 0    | 0    | 0    | 0    | 0   |
|              |         | 水産被害  | 千円   | 0    | 0    | 0    | 0    | 0    | 0    | 0    | 0    | 0   |
|              |         | 商工被害  | 千円   | 0    | 0    | 0    | 0    | 0    | 0    | 0    | 0    | 0   |
| その他          | 千円      | 0     | 0    | 0    | 0    | 0    | 0    | 0    | 0    | 0    |      |     |
| 被害総額         | 千円      | 0     | 0    | 0    | 0    | 0    | 0    | 0    | 0    | 0    |      |     |
| 災害対策本部設置     | 月 日     | 月 日   | 月 日  | 月 日  | 月 日  | 月 日  | 月 日  | 月 日  | 月 日  | 0    |      |     |
| 部 散          | 月 日     | 月 日   | 月 日  | 月 日  | 月 日  | 月 日  | 月 日  | 月 日  | 月 日  | 0    |      |     |
| 災害対策本部設置区市町村 | 0団体     | 2団体   | 0団体  | 1団体  | 0団体  | 1団体  | 0団体  | 2団体  |      | 5    |      |     |
| 災害救助法適用区市町村  | 0       | 0     | 0    | 0団体  | 0    | 0    | 0団体  | 0団体  |      | 0    |      |     |
| 消防職員出動延人数    | 0       | 0     | 0    | 0    | 0    | 0    | 0    | 0    |      | 0    |      |     |
| 消防団員出動延人数    | 0       | 0     | 0    | 0    | 0    | 0    | 0    | 0    |      | 0    |      |     |

| 年            |         | 22      |       |        |        | 小計     | 計      |        |      |
|--------------|---------|---------|-------|--------|--------|--------|--------|--------|------|
|              |         | 災害名     |       | 大 雨    | 大 雨    |        |        | 台風14号  | 大 雨  |
|              |         | 区分      | 発生年月日 | 9/16   | 9/28   |        |        | 10/30  | 12/3 |
| 人的被害         | 死者      | 人       | 0     | 0      | 0      | 1      | 1      |        |      |
|              | 行方不明者   | 人       | 0     | 0      | 0      | 0      | 2      |        |      |
|              | 負傷者     | 重傷      | 人     | 0      | 0      | 0      | 0      | 0      |      |
|              |         | 軽傷      | 人     | 0      | 0      | 0      | 1      | 1      |      |
| 住家被害         | 全（焼）壊   | 棟       | 0     | 0      | 0      | 0      | 0      |        |      |
|              |         | 世帯      | 0     | 0      | 0      | 0      | 0      |        |      |
|              | 半（焼）壊   | 棟       | 0     | 0      | 0      | 0      | 0      |        |      |
|              |         | 世帯      | 0     | 0      | 0      | 0      | 0      |        |      |
|              | 一部損壊    | 棟       | 0     | 0      | 0      | 0      | 0      |        |      |
|              |         | 世帯      | 0     | 0      | 0      | 0      | 0      |        |      |
|              | 床上浸水    | 棟       | 1     | 0      | 0      | 14     | 15     | 425    |      |
|              |         | 世帯      | 0     | 0      | 0      | 9      | 9      | 257    |      |
|              | 床下浸水    | 棟       | 1     | 1      | 0      | 14     | 16     | 461    |      |
|              |         | 世帯      | 0     | 1      | 0      | 8      | 9      | 356    |      |
| 非住家          | 公共建物    | 棟       | 0     | 0      | 0      | 1      | 4      |        |      |
|              | その他     | 棟       | 0     | 1      | 0      | 6      | 133    |        |      |
| その他被害        | 田       | 流出・埋没冠水 | ヘクタール | 0.00   | 0.00   | 0.00   | 0.00   | 0      |      |
|              |         | 流出・埋没冠水 | ヘクタール | 0.00   | 0.00   | 0.00   | 0.00   | 0      |      |
|              | 畑       | 流出・埋没冠水 | ヘクタール | 0.00   | 0.00   | 0.00   | 0.00   | 0      |      |
|              |         | 流出・埋没冠水 | ヘクタール | 0.00   | 0.00   | 0.00   | 0.00   | 0      |      |
|              | 文教施設    | 箇所      | 0     | 0      | 0      | 0      | 0      |        |      |
|              | 病院      | 箇所      | 0     | 0      | 0      | 0      | 0      |        |      |
|              | 道路      | 箇所      | 1     | 9      | 4      | 59     | 73     | 263    |      |
|              | 橋りょう    | 箇所      | 0     | 0      | 0      | 0      | 0      |        |      |
|              | 河川      | 箇所      | 0     | 0      | 0      | 0      | 0      |        |      |
|              | 港湾      | 箇所      | 0     | 0      | 0      | 0      | 0      |        |      |
|              | 砂防      | 箇所      | 0     | 0      | 0      | 0      | 0      |        |      |
|              | 清掃施設    | 箇所      | 0     | 0      | 0      | 0      | 0      |        |      |
|              | 崖くずれ    | 箇所      | 0     | 0      | 0      | 0      | 0      | 2      |      |
|              | 鉄道不通    | 箇所      | 0     | 0      | 0      | 0      | 0      | 0      |      |
|              | 船舶被害    | 隻       | 0     | 0      | 0      | 0      | 0      | 0      |      |
|              | 水道      | 戸       | 0     | 0      | 0      | 0      | 0      | 0      |      |
|              | 電話      | 回線      | 0     | 0      | 0      | 0      | 0      | 0      |      |
| 電気           | 戸       | 0       | 0     | 0      | 0      | 0      | 0      |        |      |
| ガス           | 戸       | 0       | 0     | 0      | 0      | 0      | 1      |        |      |
| ブロック塀等       | 箇所      | 0       | 0     | 0      | 1      | 1      | 7      |        |      |
| り災世帯数        | 世帯      | 0       | 0     | 0      | 0      | 0      | 3      |        |      |
| り災者数         | 人       | 0       | 0     | 0      | 0      | 0      | 7      |        |      |
| 火災発生         | 建物      | 件       | 0     | 0      | 0      | 0      | 2      |        |      |
|              | 危険物     | 件       | 0     | 0      | 0      | 0      | 0      |        |      |
|              | その他     | 件       | 0     | 0      | 0      | 0      | 0      |        |      |
| 被害額          | 公立文教施設  | 千円      | 0     | 0      | 0      | 0      | 0      |        |      |
|              | 農林水産業施設 | 千円      | 0     | 0      | 0      | 0      | 0      |        |      |
|              | 公共土木施設  | 千円      | 0     | 0      | 0      | 0      | 0      |        |      |
|              | その他公共施設 | 千円      | 0     | 0      | 17,955 | 0      | 17,955 | 17,955 |      |
|              | 小計      | 千円      | 0     | 0      | 17,955 | 0      | 17,955 | 17,955 |      |
|              | その他     | 農産被害    | 千円    | 0      | 0      | 0      | 0      | 0      |      |
|              |         | 林産被害    | 千円    | 0      | 0      | 0      | 0      | 0      |      |
|              |         | 畜産被害    | 千円    | 0      | 0      | 0      | 0      | 0      |      |
|              |         | 水産被害    | 千円    | 0      | 0      | 0      | 0      | 0      |      |
|              |         | 商工被害    | 千円    | 0      | 0      | 0      | 0      | 0      |      |
| その他          | 千円      | 0       | 0     | 0      | 0      | 0      | 0      |        |      |
| 被害総額         | 千円      | 0       | 0     | 17,955 | 0      | 17,955 | 17,955 |        |      |
| 災害対策本部設置     | 月 日     | 月 日     | 月 日   | 月 日    | 0      | 0      |        |        |      |
| 部 解散         | 月 日     | 月 日     | 月 日   | 月 日    | 0      | 0      |        |        |      |
| 災害対策本部設置区市町村 | 0団体     | 0団体     | 0団体   | 0団体    | 0      | 5      |        |        |      |
| 災害救助法適用区市町村  | 0団体     | 0団体     | 0団体   | 0団体    | 0      | 0      |        |        |      |
| 消防職員出動延人数    | 0       | 0       | 0     | 0      | 0      | 0      |        |        |      |
| 消防団員出動延人数    | 0       | 0       | 0     | 0      | 0      | 0      |        |        |      |

| 年            |           | 23          |          |        |        |        |        |        |        |         | 小計       |       |
|--------------|-----------|-------------|----------|--------|--------|--------|--------|--------|--------|---------|----------|-------|
|              |           | 東日本大震災      | 台風6号     | 大雨     | 大雨     | 大雨     | 大雨     | 台風12号  | 台風第15号 |         |          |       |
| 区分           | 災害名       | 発生年月日       | 3/11     | 7/19   | 8/7    | 8/19   | 8/26   | 9/1    | 9/2    | 9/21    |          |       |
| 人的被害         | 死者        | 人           | 7        | 0      | 0      | 0      | 0      | 0      | 0      | 0       | 7        |       |
|              | 行方不明者     | 人           | 0        | 0      | 0      | 0      | 0      | 0      | 0      | 0       | 0        |       |
|              | 負傷者       | 重傷<br>軽傷    | 20<br>97 | 0<br>0 | 0<br>0 | 0<br>0 | 0<br>0 | 0<br>0 | 0<br>0 | 0<br>10 | 1<br>107 |       |
| 住家被害         | 全(焼)壊     | 棟           | 18       | 0      | 0      | 0      | 0      | 0      | 0      | 0       | 18       |       |
|              |           | 世帯          | 40       | 0      | 0      | 0      | 0      | 0      | 0      | 0       | 40       |       |
|              |           | 人           | 71       | 0      | 0      | 0      | 0      | 0      | 0      | 0       | 71       |       |
|              | 半(焼)壊     | 棟           | 195      | 0      | 0      | 0      | 0      | 0      | 0      | 0       | 5        | 200   |
|              |           | 世帯          | 264      | 0      | 0      | 0      | 0      | 0      | 0      | 0       | 5        | 269   |
|              |           | 人           | 375      | 0      | 0      | 0      | 0      | 0      | 0      | 0       | 10       | 385   |
|              | 一部損壊      | 棟           | 4,858    | 0      | 0      | 1      | 0      | 0      | 0      | 1       | 178      | 5,038 |
|              |           | 世帯          | 2,508    | 0      | 0      | 1      | 0      | 0      | 0      | 1       | 119      | 2,629 |
|              |           | 人           | 1,446    | 0      | 0      | 1      | 0      | 0      | 0      | 3       | 249      | 1,699 |
|              | 床上浸水      | 棟           | 0        | 1      | 1      | 2      | 174    | 0      | 0      | 0       | 0        | 178   |
|              |           | 世帯          | 0        | 0      | 1      | 0      | 171    | 0      | 0      | 0       | 0        | 172   |
|              |           | 人           | 0        | 0      | 1      | 0      | 337    | 0      | 0      | 0       | 0        | 338   |
| 床下浸水         | 棟         | 0           | 1        | 0      | 1      | 153    | 0      | 0      | 0      | 1       | 156      |       |
|              | 世帯        | 0           | 1        | 0      | 0      | 112    | 0      | 0      | 0      | 1       | 114      |       |
|              | 人         | 0           | 3        | 0      | 0      | 237    | 0      | 0      | 0      | 0       | 240      |       |
| 非住家          | 公共建物      | 棟           | 405      | 0      | 0      | 0      | 1      | 0      | 0      | 10      | 416      |       |
|              | その他       | 棟           | 701      | 0      | 1      | 2      | 105    | 0      | 1      | 25      | 835      |       |
| その他被害        | 田         | 流出・埋没<br>冠水 | ヘクター     | 0.00   | 0.00   | 0.00   | 0.00   | 0.00   | 0.00   | 0.00    | 0.00     | 0     |
|              |           | 流出・埋没<br>冠水 | ヘクター     | 0.00   | 0.00   | 0.00   | 0.00   | 0.00   | 0.00   | 0.00    | 0.00     | 0     |
|              |           | 流出・埋没<br>冠水 | ヘクター     | 0.00   | 0.00   | 0.00   | 0.00   | 0.00   | 0.00   | 0.00    | 0.00     | 0     |
|              | 畑         | 流出・埋没<br>冠水 | ヘクター     | 0.00   | 0.00   | 0.00   | 0.00   | 0.00   | 0.00   | 0.00    | 0.00     | 0     |
|              |           | 流出・埋没<br>冠水 | ヘクター     | 0.00   | 0.00   | 0.00   | 0.00   | 0.00   | 0.00   | 0.00    | 0.00     | 0     |
|              | 文教施設      | 箇所          | 117      | 0      | 0      | 0      | 0      | 0      | 0      | 0       | 117      |       |
|              | 病院        | 箇所          | 1        | 0      | 0      | 0      | 0      | 0      | 0      | 0       | 1        |       |
|              | 道路        | 箇所          | 295      | 13     | 0      | 13     | 52     | 1      | 5      | 62      | 441      |       |
|              | 橋りょう      | 箇所          | 55       | 0      | 0      | 0      | 0      | 0      | 0      | 1       | 56       |       |
|              | 河川        | 箇所          | 6        | 1      | 0      | 0      | 0      | 0      | 0      | 6       | 13       |       |
|              | 港湾        | 箇所          | 0        | 0      | 0      | 0      | 0      | 0      | 0      | 1       | 1        |       |
|              | 砂防        | 箇所          | 0        | 0      | 0      | 0      | 0      | 0      | 0      | 0       | 0        |       |
|              | 清掃施設      | 箇所          | 4        | 0      | 0      | 0      | 0      | 0      | 0      | 0       | 4        |       |
|              | 崖くずれ      | 箇所          | 6        | 27     | 0      | 0      | 1      | 0      | 5      | 6       | 45       |       |
|              | 鉄道不通      | 箇所          | 34       | 1      | 0      | 0      | 0      | 0      | 0      | 3       | 38       |       |
|              | 船舶被害      | 隻           | 3        | 0      | 0      | 0      | 0      | 0      | 4      | 3       | 10       |       |
|              | 水道        | 戸           | 305      | 0      | 0      | 0      | 0      | 0      | 0      | 4,621   | 4,926    |       |
| 電話           | 回線        | 0           | 0        | 0      | 0      | 0      | 0      | 0      | 0      | 0       |          |       |
| 電気           | 戸         | 16          | 0        | 0      | 0      | 0      | 0      | 0      | 13,857 | 13,873  |          |       |
| ガス           | 戸         | 4           | 0        | 0      | 0      | 0      | 0      | 0      | 0      | 4       |          |       |
| ブロック塀等       | 箇所        | 194         | 0        | 0      | 0      | 0      | 0      | 0      | 205    | 399     |          |       |
| 火災発生         | 建物        | 件           | 31       | 0      | 0      | 0      | 0      | 0      | 0      | 0       | 31       |       |
|              | 危険物       | 件           | 0        | 0      | 0      | 0      | 0      | 0      | 0      | 0       | 0        |       |
|              | その他       | 件           | 4        | 0      | 0      | 0      | 0      | 0      | 0      | 2       | 6        |       |
| 被災者数         | 被災世帯数     | 世帯          | 668      | 0      | 1      | 0      | 8      | 0      | 1      | 77      | 755      |       |
|              | 被災者数      | 人           | 399      | 0      | 1      | 0      | 14     | 0      | 3      | 63      | 480      |       |
| 被害額          | 公共施設被害市町村 | 公立文教施設      | 千円       | 322    | 0      | 0      | 0      | 0      | 0      | 20,210  | 20,532   |       |
|              |           | 農林水産業施設     | 千円       | 0      | 0      | 0      | 0      | 0      | 0      | 351     | 351      |       |
|              |           | 公共土木施設      | 千円       | 0      | 0      | 0      | 0      | 0      | 0      | 800     | 800      |       |
|              |           | その他公共施設     | 千円       | 1,570  | 0      | 0      | 0      | 0      | 0      | 0       | 1,570    |       |
|              |           | 小計          | 千円       | 1,892  | 0      | 0      | 0      | 0      | 0      | 21,361  |          |       |
|              | その他       | 農産被害        | 千円       | 0      | 0      | 0      | 0      | 0      | 0      | 5,800   | 5,800    |       |
|              |           | 林産被害        | 千円       | 0      | 0      | 0      | 0      | 0      | 0      | 0       | 0        |       |
|              |           | 畜産被害        | 千円       | 0      | 0      | 0      | 0      | 0      | 0      | 331     | 331      |       |
|              |           | 水産被害        | 千円       | 0      | 0      | 0      | 0      | 0      | 0      | 20      | 20       |       |
|              |           | 商工被害        | 千円       | 0      | 0      | 0      | 0      | 0      | 0      | 0       | 0        |       |
| 被害総額         | 千円        | 1,892       | 0        | 0      | 0      | 0      | 0      | 27,512 | 29,404 |         |          |       |
| 災害対策本部設置     | 部         |             |          |        |        |        |        |        |        | 0       |          |       |
| 災害対策本部設置区市町村 | 33団体      | 1団体         | 0団体      | 0団体    | 1団体    | 0団体    | 0団体    | 5団体    |        | 40      |          |       |
| 災害救助法適用区市町村  | 47団体      | 0           | 0        | 0      | 0      | 0      | 0      | 0      |        | 0       |          |       |
| 消防職員出動延人数    | 215       | 0           | 0        | 0      | 0      | 0      | 0      | 239    |        | 454     |          |       |
| 消防団員出動延人数    | 598       | 193         | 0        | 0      | 54     | 0      | 22     | 1,656  |        | 2,523   |          |       |

| 区分           |           | 年     |       | 24    |      |       |       |      |      |       | 小計    |      |                |
|--------------|-----------|-------|-------|-------|------|-------|-------|------|------|-------|-------|------|----------------|
|              |           | 災害名   |       | 風     | 雪    | 大 雨   | 暴 風   | 大 雨  | 台風4号 | 大 雨   |       | 大 雨  | フィリピン<br>諸島の地震 |
|              |           | 発生日月  |       | 2/29  | 3/5  | 4/3   | 5/3   | 6/19 | 8/6  | 8/18  |       | 8/31 |                |
| 人的被害         | 死者        | 人     | 0     | 0     | 0    | 0     | 0     | 0    | 0    | 0     | 0     | 0    |                |
|              | 行方不明者     | 人     | 0     | 0     | 0    | 0     | 0     | 0    | 0    | 0     | 0     | 0    |                |
|              | 負傷者       | 重傷    | 人     | 1     | 0    | 0     | 0     | 0    | 0    | 0     | 0     | 0    | 1              |
|              |           | 軽傷    | 人     | 0     | 0    | 5     | 0     | 4    | 0    | 0     | 0     | 0    | 9              |
| 住家被害         | 全（焼）壊     | 棟     | 0     | 0     | 0    | 0     | 0     | 0    | 0    | 0     | 0     | 0    |                |
|              |           | 世帯    | 0     | 0     | 0    | 0     | 0     | 0    | 0    | 0     | 0     | 0    |                |
|              | 半（焼）壊     | 棟     | 0     | 0     | 0    | 0     | 0     | 0    | 0    | 0     | 0     | 0    |                |
|              |           | 世帯    | 0     | 0     | 0    | 0     | 0     | 0    | 0    | 0     | 0     | 0    |                |
|              | 一部損壊      | 棟     | 0     | 0     | 14   | 0     | 9     | 0    | 1    | 0     | 24    |      |                |
|              |           | 世帯    | 0     | 0     | 8    | 0     | 10    | 0    | 1    | 0     | 19    |      |                |
|              | 床上浸水      | 棟     | 0     | 0     | 0    | 0     | 0     | 0    | 0    | 0     | 0     |      |                |
|              |           | 世帯    | 0     | 0     | 0    | 0     | 0     | 0    | 0    | 0     | 0     |      |                |
|              | 床下浸水      | 棟     | 0     | 0     | 0    | 0     | 0     | 1    | 0    | 0     | 1     |      |                |
|              |           | 世帯    | 0     | 0     | 0    | 0     | 0     | 1    | 0    | 0     | 1     |      |                |
| 非住家          | 公共建物      | 棟     | 0     | 0     | 0    | 0     | 0     | 0    | 0    | 0     |       |      |                |
|              | その他       | 棟     | 0     | 0     | 2    | 0     | 0     | 0    | 1    | 0     | 3     |      |                |
| その他被害        | 田         | 流出・埋没 | ヘクタール | 0.00  | 0.00 | 0.00  | 0.00  | 0.00 | 0.00 | 0.00  | 0.00  | 0    |                |
|              |           | 冠水    | ヘクタール | 0.00  | 0.00 | 0.00  | 0.00  | 0.00 | 0.00 | 0.00  | 0.00  | 0    |                |
|              | 畑         | 流出・埋没 | ヘクタール | 0.00  | 0.00 | 0.00  | 0.00  | 0.00 | 0.00 | 0.00  | 0.00  | 0    |                |
|              |           | 冠水    | ヘクタール | 0.00  | 0.00 | 0.00  | 0.00  | 0.00 | 0.00 | 0.00  | 0.00  | 0    |                |
|              | 文教施設      | 箇所    | 0     | 0     | 0    | 0     | 0     | 0    | 0    | 0     | 0     |      |                |
|              | 病院        | 箇所    | 0     | 0     | 0    | 0     | 0     | 0    | 0    | 0     | 0     |      |                |
|              | 道路        | 箇所    | 0     | 1     | 2    | 2     | 39    | 0    | 5    | 0     | 49    |      |                |
|              | 橋りょう      | 箇所    | 0     | 0     | 0    | 0     | 0     | 0    | 0    | 0     | 0     |      |                |
|              | 河川        | 箇所    | 0     | 0     | 0    | 0     | 0     | 0    | 0    | 0     | 0     |      |                |
|              | 港湾        | 箇所    | 0     | 0     | 0    | 0     | 2     | 0    | 0    | 0     | 2     |      |                |
|              | 砂防        | 箇所    | 0     | 0     | 0    | 0     | 0     | 0    | 0    | 0     | 0     |      |                |
|              | 清掃施設      | 箇所    | 0     | 0     | 0    | 0     | 0     | 0    | 0    | 0     | 0     |      |                |
|              | 崖くずれ      | 箇所    | 0     | 4     | 1    | 3     | 0     | 0    | 5    | 0     | 13    |      |                |
|              | 鉄道不通      | 箇所    | 0     | 0     | 5    | 0     | 1     | 0    | 0    | 0     | 6     |      |                |
|              | 船舶被害      | 隻     | 0     | 0     | 0    | 0     | 0     | 0    | 4    | 0     | 4     |      |                |
|              | 水道        | 戸     | 0     | 0     | 0    | 0     | 1     | 0    | 0    | 0     | 1     |      |                |
|              | 電話        | 回線    | 0     | 0     | 0    | 0     | 0     | 0    | 0    | 0     | 0     |      |                |
| 電気           | 戸         | 0     | 0     | 3,900 | 49   | 1,195 | 0     | 0    | 0    | 5,144 |       |      |                |
| ガス           | 戸         | 0     | 0     | 0     | 0    | 0     | 0     | 0    | 0    | 0     |       |      |                |
| ブロック塀等       | 箇所        | 0     | 0     | 2     | 0    | 0     | 0     | 0    | 0    | 2     |       |      |                |
| 火災発生         | 建物        | 件     | 0     | 0     | 0    | 0     | 0     | 0    | 0    | 0     | 0     |      |                |
|              | 危険物       | 件     | 0     | 0     | 0    | 0     | 0     | 0    | 0    | 0     | 0     |      |                |
|              | その他       | 件     | 0     | 0     | 0    | 0     | 0     | 0    | 0    | 0     | 0     |      |                |
| 被災者          | 被災世帯数     | 世帯    | 0     | 0     | 0    | 0     | 0     | 0    | 1    | 0     | 1     |      |                |
|              | 被災者数      | 人     | 0     | 0     | 0    | 0     | 0     | 0    | 3    | 0     | 3     |      |                |
| 被害額          | 公立文教施設    | 千円    | 0     | 0     | 0    | 0     | 0     | 0    | 0    | 0     | 0     |      |                |
|              | 農林水産業施設   | 千円    | 0     | 0     | 0    | 0     | 0     | 0    | 0    | 0     | 0     |      |                |
|              | 公共土木施設    | 千円    | 0     | 0     | 0    | 0     | 1,162 | 0    | 0    | 0     | 1,162 |      |                |
|              | その他公共施設   | 千円    | 0     | 0     | 0    | 0     | 0     | 0    | 0    | 0     | 0     |      |                |
|              | 小計        | 千円    | 0     | 0     | 0    | 0     | 1,162 | 0    | 0    | 0     |       |      |                |
|              | 公共施設被害市町村 | 団体    | 0     | 0     | 0    | 0     | 1     | 0    | 0    | 0     | 1     |      |                |
|              | その他       | 農産被害  | 千円    | 0     | 0    | 0     | 0     | 0    | 0    | 0     | 0     | 0    |                |
|              |           | 林産被害  | 千円    | 0     | 0    | 0     | 0     | 0    | 0    | 0     | 0     | 0    |                |
|              |           | 畜産被害  | 千円    | 0     | 0    | 0     | 0     | 0    | 0    | 0     | 0     | 0    |                |
|              |           | 水産被害  | 千円    | 0     | 0    | 0     | 0     | 0    | 0    | 0     | 0     | 0    |                |
| 商工被害         |           | 千円    | 0     | 0     | 0    | 0     | 0     | 0    | 0    | 0     | 0     |      |                |
| その他          | 千円        | 0     | 0     | 0     | 0    | 0     | 0     | 0    | 0    | 0     |       |      |                |
| 被害総額         | 千円        | 0     | 0     | 0     | 0    | 1,162 | 0     | 0    | 0    | 1,162 |       |      |                |
| 災害対策本部設置     | 部         |       |       |       |      |       |       |      |      |       | 0     |      |                |
| 災害対策本部設置区市町村 | 0団体       | 0団体   | 0団体   | 0団体   | 0団体  | 0団体   | 0団体   | 0団体  | 0団体  | 0     |       |      |                |
| 災害救助法適用区市町村  | 0         | 0     | 0     | 0     | 0    | 0     | 0     | 0    | 0    | 0     |       |      |                |
| 消防職員出動延人数    | 0         | 0     | 30    | 0     | 15   | 0     | 0     | 0    | 0    | 45    |       |      |                |
| 消防団員出動延人数    | 0         | 0     | 26    | 0     | 301  | 0     | 22    | 0    | 0    | 349   |       |      |                |

| 区分           |           | 年     |       | 24    |      |       |              | 小計    | 計  |
|--------------|-----------|-------|-------|-------|------|-------|--------------|-------|----|
|              |           | 災害名   |       | 大 雨   | 大 雨  | 台風17号 | 三 陸 沖<br>地 震 |       |    |
|              |           | 発生年月日 |       | 9/2   | 9/23 | 9/30  | 12/7         |       |    |
| 人的被害         | 死者        | 人     | 0     | 0     | 0    | 0     | 0            | 0     |    |
|              | 行方不明者     | 人     | 0     | 0     | 0    | 0     | 0            | 0     |    |
|              | 負傷者       | 重傷    | 人     | 0     | 0    | 0     | 0            | 0     | 1  |
|              |           | 軽傷    | 人     | 0     | 1    | 0     | 0            | 1     | 10 |
| 住家被害         | 全（焼）壊     | 棟     | 0     | 0     | 0    | 0     | 0            | 0     |    |
|              |           | 世帯    | 0     | 0     | 0    | 0     | 0            | 0     |    |
|              | 半（焼）壊     | 棟     | 0     | 0     | 0    | 0     | 0            | 0     |    |
|              |           | 世帯    | 0     | 0     | 0    | 0     | 0            | 0     |    |
|              | 一部損壊      | 棟     | 0     | 7     | 1    | 0     | 8            | 32    |    |
|              |           | 世帯    | 0     | 10    | 1    | 0     | 11           | 30    |    |
|              |           | 人     | 0     | 20    | 1    | 0     | 21           | 66    |    |
|              | 床上浸水      | 棟     | 0     | 0     | 2    | 0     | 2            | 2     |    |
|              |           | 世帯    | 0     | 0     | 0    | 0     | 0            | 0     |    |
|              | 床上浸水      | 棟     | 0     | 0     | 1    | 0     | 1            | 2     |    |
| 世帯           |           | 0     | 0     | 0     | 0    | 0     | 1            |       |    |
| 人            |           | 0     | 0     | 0     | 0    | 0     | 4            |       |    |
| 非住家          | 公共建物      | 棟     | 0     | 0     | 0    | 0     | 0            |       |    |
|              | その他       | 棟     | 0     | 3     | 2    | 0     | 5            | 8     |    |
| その他被害        | 田         | 流出・埋没 | ヘクタール | 0.00  | 0.0  | 0.00  | 0.00         | 0     | 0  |
|              |           | 冠水    | ヘクタール | 0.00  | 0.0  | 0.00  | 0.00         | 0     | 0  |
|              | 畑         | 流出・埋没 | ヘクタール | 0.00  | 0.0  | 0.00  | 0.00         | 0     | 0  |
|              |           | 冠水    | ヘクタール | 0.00  | 0.0  | 0.00  | 0.00         | 0     | 0  |
|              | 文教施設      | 箇所    | 0     | 0     | 0    | 0     | 0            | 0     |    |
|              | 病院        | 箇所    | 0     | 0     | 0    | 0     | 0            | 0     |    |
|              | 道路        | 箇所    | 1     | 2     | 13   | 0     | 16           | 65    |    |
|              | 橋りょう      | 箇所    | 0     | 0     | 0    | 0     | 0            | 0     |    |
|              | 河川        | 箇所    | 0     | 0     | 0    | 0     | 0            | 0     |    |
|              | 港湾        | 箇所    | 0     | 0     | 0    | 0     | 0            | 2     |    |
|              | 砂防        | 箇所    | 0     | 0     | 0    | 0     | 0            | 0     |    |
|              | 清掃施設      | 箇所    | 0     | 0     | 0    | 0     | 0            | 0     |    |
|              | 崖くずれ      | 箇所    | 0     | 0     | 0    | 0     | 0            | 13    |    |
|              | 鉄道不通      | 箇所    | 0     | 0     | 0    | 0     | 0            | 6     |    |
|              | 船舶被害      | 隻     | 0     | 0     | 0    | 0     | 0            | 4     |    |
|              | 水道        | 戸     | 0     | 0     | 0    | 0     | 0            | 1     |    |
|              | 電話        | 回線    | 0     | 0     | 0    | 0     | 0            | 0     |    |
| 電気           | 戸         | 0     | 0     | 0     | 0    | 0     | 5,144        |       |    |
| ガス           | 戸         | 0     | 0     | 0     | 0    | 0     | 0            |       |    |
| ブロック塀等       | 箇所        | 0     | 1     | 0     | 0    | 1     | 3            |       |    |
| 火災発生         | 建物        | 件     | 0     | 0     | 0    | 0     | 0            | 0     |    |
|              | 危険物       | 件     | 0     | 0     | 0    | 0     | 0            | 0     |    |
|              | その他       | 件     | 0     | 0     | 0    | 0     | 0            | 0     |    |
|              | り災世帯数     | 世帯    | 0     | 0     | 0    | 0     | 0            | 1     |    |
|              | り災者数      | 人     | 0     | 0     | 0    | 0     | 0            | 3     |    |
| 被害額          | 公立文教施設    | 千円    | 0     | 0     | 0    | 0     | 0            | 0     |    |
|              | 農林水産業施設   | 千円    | 0     | 0     | 0    | 0     | 0            | 0     |    |
|              | 公共土木施設    | 千円    | 0     | 0     | 0    | 0     | 0            | 1,162 |    |
|              | その他公共施設   | 千円    | 0     | 0     | 0    | 0     | 0            | 0     |    |
|              | 小計        | 千円    | 0     | 0     | 0    | 0     | 0            | 0     |    |
|              | 公共施設被害市町村 | 団体    | 0     | 0     | 0    | 0     | 0            | 1     |    |
|              | その他       | 農産被害  | 千円    | 0     | 0    | 0     | 0            | 0     | 0  |
|              |           | 林産被害  | 千円    | 0     | 0    | 0     | 0            | 0     | 0  |
|              |           | 畜産被害  | 千円    | 0     | 0    | 0     | 0            | 0     | 0  |
|              |           | 水産被害  | 千円    | 0     | 0    | 0     | 0            | 0     | 0  |
| 商工被害         |           | 千円    | 0     | 2,000 | 0    | 0     | 2,000        | 2,000 |    |
| その他          | 千円        | 0     | 0     | 0     | 0    | 0     | 0            |       |    |
| 被害総額         | 千円        | 0     | 2000  | 0     | 0    | 2,000 | 3,162        |       |    |
| 災害対策本部設置     | 箇所        |       |       |       |      |       | 0            | 0     |    |
| 部解散          |           |       |       |       |      |       | 0            | 0     |    |
| 災害対策本部設置区市町村 | 0団体       | 2     | 0団体   | 1団体   | 3    | 3     |              |       |    |
| 災害救助法適用区市町村  | 0         | 0     | 0     | 0     | 0    | 0     | 0            |       |    |
| 消防職員出動延人数    | 0         | 0     | 0     | 0     | 0    | 0     | 45           |       |    |
| 消防団員出動延人数    | 0         | 56    | 0     | 0     | 0    | 56    | 405          |       |    |

| 年            |           | 25    |      |      |      |             |        |      |      |         | 小計  |     |
|--------------|-----------|-------|------|------|------|-------------|--------|------|------|---------|-----|-----|
|              |           | 災害名   | 風    | 雪    | 大 雨  | 三 宅 島 震 大 雨 | 大 雨    | 大 雨  | 大 雨  | 大 雨     |     |     |
| 区分           | 発生年月日     | 1/14  | 4/6  | 4/17 | 6/25 | 7/23        | 8/12   | 8/21 | 9/5  |         |     |     |
| 人的被害         | 死者        | 0     | 0    | 0    | 0    | 0           | 0      | 0    | 0    | 0       |     |     |
|              | 行方不明者     | 0     | 0    | 0    | 0    | 0           | 0      | 0    | 0    | 0       |     |     |
| 負傷者          | 重傷        | 0     | 0    | 0    | 0    | 0           | 0      | 0    | 0    | 0       |     |     |
|              | 軽傷        | 0     | 0    | 1    | 0    | 0           | 0      | 0    | 0    | 1       |     |     |
| 住家被害         | 全（焼）壊     | 棟     | 0    | 0    | 0    | 0           | 0      | 0    | 0    | 0       | 0   |     |
|              |           | 世帯    | 0    | 0    | 0    | 0           | 0      | 0    | 0    | 0       | 0   |     |
|              | 半（焼）壊     | 棟     | 0    | 0    | 0    | 0           | 0      | 0    | 0    | 0       | 0   |     |
|              |           | 世帯    | 0    | 0    | 0    | 0           | 0      | 0    | 0    | 0       | 0   |     |
|              | 一部損壊      | 棟     | 4    | 1    | 1    | 0           | 0      | 2    | 0    | 0       | 8   |     |
|              |           | 世帯    | 4    | 1    | 3    | 0           | 0      | 0    | 0    | 0       | 8   |     |
|              | 床上浸水      | 棟     | 0    | 25   | 0    | 1           | 357    | 24   | 84   | 0       | 491 |     |
|              |           | 世帯    | 0    | 25   | 0    | 1           | 204    | 23   | 81   | 0       | 334 |     |
|              | 床下浸水      | 棟     | 0    | 4    | 0    | 2           | 103    | 22   | 80   | 0       | 211 |     |
|              |           | 世帯    | 0    | 4    | 0    | 2           | 68     | 16   | 79   | 0       | 169 |     |
|              | 非住家       | 公共建物  | 棟    | 7    | 6    | 0           | 0      | 0    | 1    | 3       | 0   | 17  |
|              |           | その他   | 棟    | 4    | 1    | 0           | 0      | 0    | 2    | 172     | 1   | 180 |
| その他被害        | 田         | 流出・埋没 | ヘクター | 0.00 | 0.00 | 0.00        | 0.00   | 0.00 | 0.00 | 0.00    | 0   |     |
|              |           | 冠水    | ヘクター | 0.00 | 0.00 | 0.00        | 0.00   | 0.00 | 0.00 | 0.00    | 0   |     |
|              | 畑         | 流出・埋没 | ヘクター | 0.00 | 0.00 | 0.00        | 0.00   | 0.00 | 0.00 | 0.00    | 0   |     |
|              |           | 冠水    | ヘクター | 0.00 | 0.00 | 0.00        | 0.00   | 0.00 | 0.00 | 0.00    | 0   |     |
|              | 文教施設      | 箇所    | 0    | 0    | 0    | 0           | 0      | 0    | 0    | 0       |     |     |
|              | 病院        | 箇所    | 0    | 0    | 0    | 0           | 0      | 0    | 0    | 0       |     |     |
|              | 道路        | 箇所    | 6    | 1    | 1    | 6           | 40     | 3    | 0    | 1       | 58  |     |
|              | 橋りょう      | 箇所    | 0    | 0    | 0    | 0           | 0      | 0    | 0    | 0       |     |     |
|              | 河川        | 箇所    | 0    | 0    | 0    | 0           | 0      | 0    | 0    | 0       |     |     |
|              | 港湾        | 箇所    | 0    | 0    | 0    | 0           | 0      | 0    | 0    | 0       |     |     |
|              | 砂防        | 箇所    | 0    | 0    | 0    | 0           | 0      | 0    | 0    | 0       |     |     |
|              | 清掃施設      | 箇所    | 0    | 0    | 0    | 0           | 0      | 0    | 0    | 0       |     |     |
|              | 崖くずれ      | 箇所    | 0    | 0    | 13   | 0           | 0      | 0    | 0    | 0       | 13  |     |
|              | 鉄道不通      | 箇所    | 1    | 0    | 0    | 0           | 2      | 0    | 0    | 0       | 3   |     |
|              | 船舶被害      | 隻     | 0    | 0    | 0    | 0           | 13     | 0    | 0    | 0       | 13  |     |
|              | 水道        | 戸     | 0    | 0    | 0    | 0           | 0      | 0    | 0    | 0       | 0   |     |
|              | 電話        | 回線    | 0    | 0    | 0    | 0           | 0      | 0    | 0    | 0       | 0   |     |
| 電気           | 戸         | 2,529 | 0    | 0    | 0    | 114,200     | 37,943 | 2    | 0    | 154,674 |     |     |
| ガス           | 戸         | 0     | 0    | 0    | 0    | 0           | 0      | 0    | 0    | 0       |     |     |
| ブロック塀等       | 箇所        | 0     | 0    | 5    | 0    | 0           | 0      | 0    | 0    | 5       |     |     |
| 火災発生         | 建物        | 件     | 0    | 0    | 0    | 0           | 0      | 0    | 0    | 0       |     |     |
|              | 危険物       | 件     | 0    | 0    | 0    | 0           | 0      | 0    | 0    | 0       |     |     |
|              | その他       | 件     | 5    | 1    | 0    | 0           | 0      | 5    | 0    | 0       | 11  |     |
| 被災者数         | り災世帯数     | 世帯    | 0    | 0    | 0    | 0           | 0      | 0    | 0    | 0       |     |     |
|              | り災者数      | 人     | 0    | 0    | 0    | 0           | 0      | 0    | 0    | 0       |     |     |
| 被害額          | 公立文教施設    | 千円    | 0    | 0    | 0    | 0           | 0      | 0    | 0    | 0       |     |     |
|              | 農林水産業施設   | 千円    | 0    | 0    | 0    | 0           | 0      | 0    | 0    | 0       |     |     |
|              | 公共土木施設    | 千円    | 0    | 0    | 0    | 0           | 0      | 0    | 0    | 0       |     |     |
|              | その他公共施設   | 千円    | 0    | 0    | 0    | 0           | 767    | 0    | 0    | 767     |     |     |
|              | 小計        | 千円    | 0    | 0    | 0    | 0           | 767    | 0    | 0    |         |     |     |
|              | 公共施設被害市町村 | 団体    | 0    | 0    | 0    | 0           | 1      | 0    | 0    | 0       | 1   |     |
|              | その他       | 農産被害  | 千円   | 0    | 0    | 0           | 0      | 0    | 0    | 0       | 0   |     |
|              |           | 林産被害  | 千円   | 0    | 0    | 0           | 0      | 0    | 0    | 0       | 0   |     |
|              |           | 畜産被害  | 千円   | 0    | 0    | 0           | 0      | 0    | 0    | 0       | 0   |     |
|              |           | 水産被害  | 千円   | 0    | 0    | 0           | 0      | 0    | 0    | 0       | 0   |     |
| 商工被害         |           | 千円    | 0    | 0    | 0    | 0           | 0      | 0    | 0    | 0       |     |     |
| その他          | 千円        | 0     | 0    | 0    | 0    | 0           | 0      | 0    | 0    | 0       |     |     |
| 被害総額         | 千円        | 0     | 0    | 0    | 0    | 767         | 0      | 0    | 0    | 767     |     |     |
| 災害対策本部設置     | 部         |       |      |      |      |             |        |      |      | 0       |     |     |
| 災害対策本部設置区市町村 | 0団体       | 0団体   | 1団体  | 0団体  | 0団体  | 0団体         | 0団体    | 0団体  | 0団体  | 1       |     |     |
| 災害救助法適用区市町村  | 0         | 0     | 0    | 0    | 0    | 0           | 0      | 0    | 0    | 0       |     |     |
| 消防職員出動延人数    | 0         | 0     | 0    | 0    | 0    | 0           | 0      | 0    | 0    | 0       |     |     |
| 消防団員出動延人数    | 0         | 0     | 0    | 0    | 0    | 0           | 0      | 0    | 0    | 0       |     |     |

| 区分           |           | 年     |           | 25        |        |           |           | 小計     |
|--------------|-----------|-------|-----------|-----------|--------|-----------|-----------|--------|
|              |           | 災害名   |           | 台風18号     | 台風26号  | 大 雨       | 台風27号     |        |
|              |           | 発生年月日 |           | 9/15      | 10/15  | 10/21     | 10/25     |        |
| 人的被害         | 死者        | 人     | 0         | 37        | 0      | 0         | 37        |        |
|              | 行方不明者     | 人     | 0         | 3         | 0      | 0         | 3         |        |
|              | 負傷者       | 重傷    | 人         | 1         | 10     | 0         | 0         | 11     |
|              |           | 軽傷    | 人         | 2         | 15     | 0         | 0         | 17     |
| 住家被害         | 全（焼）壊     | 棟     | 0         | 52        | 0      | 0         | 52        |        |
|              |           | 世帯    | 0         | 63        | 0      | 0         | 63        |        |
|              |           | 人     | 0         | 118       | 0      | 0         | 118       |        |
|              | 半（焼）壊     | 棟     | 1         | 38        | 0      | 0         | 39        |        |
|              |           | 世帯    | 1         | 30        | 0      | 0         | 31        |        |
|              |           | 人     | 1         | 45        | 0      | 0         | 46        |        |
|              | 一部損壊      | 棟     | 8         | 183       | 1      | 0         | 192       |        |
|              |           | 世帯    | 5         | 187       | 1      | 0         | 193       |        |
|              |           | 人     | 13        | 176       | 2      | 0         | 191       |        |
|              | 床上浸水      | 棟     | 8         | 58        | 0      | 0         | 66        |        |
|              |           | 世帯    | 5         | 59        | 0      | 0         | 64        |        |
|              |           | 人     | 9         | 49        | 0      | 0         | 58        |        |
| 床下浸水         | 棟         | 11    | 103       | 0         | 0      | 114       |           |        |
|              | 世帯        | 9     | 112       | 0         | 0      | 121       |           |        |
|              | 人         | 10    | 120       | 0         | 0      | 130       |           |        |
| 非住家          | 公共建物      | 棟     | 10        | 34        | 0      | 0         | 44        |        |
|              | その他       | 棟     | 8         | 285       | 1      | 0         | 294       |        |
| その他被害        | 田         | 流出・埋没 | ヘクタール     | 0.00      | 0.00   | 0.00      | 0.00      | 0      |
|              |           | 冠水    | ヘクタール     | 0.00      | 0.00   | 0.00      | 0.00      | 0      |
|              | 畑         | 流出・埋没 | ヘクタール     | 0.00      | 0.00   | 0.00      | 0.00      | 0      |
|              |           | 冠水    | ヘクタール     | 0.00      | 0.00   | 0.00      | 0.00      | 0      |
|              | 文教施設      | 箇所    | 0         | 1         | 0      | 0         | 1         |        |
|              | 病院        | 箇所    | 0         | 0         | 0      | 0         | 0         |        |
|              | 道路        | 箇所    | 8         | 43        | 0      | 0         | 51        |        |
|              | 橋りょう      | 箇所    | 0         | 0         | 0      | 0         | 0         |        |
|              | 河川        | 箇所    | 2         | 0         | 0      | 0         | 2         |        |
|              | 港湾        | 箇所    | 0         | 6         | 0      | 0         | 6         |        |
|              | 砂防        | 箇所    | 0         | 0         | 0      | 0         | 0         |        |
|              | 清掃施設      | 箇所    | 0         | 0         | 0      | 0         | 0         |        |
|              | 崖くずれ      | 箇所    | 0         | 2         | 0      | 0         | 2         |        |
|              | 鉄道不通      | 箇所    | 0         | 0         | 0      | 0         | 0         |        |
|              | 船舶被害      | 隻     | 0         | 3         | 0      | 0         | 3         |        |
|              | 水道        | 戸     | 1         | 2,001     | 0      | 0         | 2,002     |        |
|              | 電話        | 回線    | 0         | 3,142     | 0      | 0         | 3,142     |        |
| 電気           | 戸         | 1,690 | 3,910     | 0         | 0      | 5,600     |           |        |
| ガス           | 戸         | 0     | 117       | 0         | 0      | 117       |           |        |
| ブロック塀等       | 箇所        | 1     | 6         | 0         | 0      | 7         |           |        |
| 火災発生         | 建物        | 件     | 0         | 0         | 0      | 0         | 0         |        |
|              | 危険物       | 件     | 0         | 0         | 0      | 0         | 0         |        |
|              | その他       | 件     | 0         | 4         | 0      | 0         | 4         |        |
|              | り災世帯数     | 世帯    | 1         | 194       | 0      | 0         | 195       |        |
|              | り災者数      | 人     | 1         | 346       | 0      | 0         | 347       |        |
| 被害額          | 公立文教施設    | 千円    | 0         | 10,740    | 0      | 0         | 10,740    |        |
|              | 農林水産業施設   | 千円    | 0         | 21,766    | 0      | 0         | 21,766    |        |
|              | 公共土木施設    | 千円    | 0         | 2,391,969 | 0      | 0         | 2,391,969 |        |
|              | その他公共施設   | 千円    | 0         | 44,809    | 0      | 0         | 44,809    |        |
|              | 小計        | 千円    | 0         | 2,469,284 | 0      | 0         |           |        |
|              | 公共施設被害市町村 | 団体    | 0         | 5         | 0      | 0         | 5         |        |
|              | その他       | 農産被害  | 千円        | 0         | 60,112 | 0         | 0         | 60,112 |
|              |           | 林産被害  | 千円        | 0         | 619    | 0         | 0         | 619    |
|              |           | 畜産被害  | 千円        | 0         | 0      | 0         | 0         | 0      |
|              |           | 水産被害  | 千円        | 0         | 0      | 0         | 0         | 0      |
| 商工被害         |           | 千円    | 0         | 2,045,796 | 0      | 0         | 2,045,796 |        |
| その他          | 千円        | 0     | 48,162    | 0         | 0      | 48,162    |           |        |
| 被害総額         | 千円        | 0     | 4,623,973 | 0         | 0      | 4,623,973 |           |        |
| 災害対策本部設置     | 部         |       |           |           |        | 0         |           |        |
| 災害対策本部設置区市町村 | 2団体       | 5団体   | 0団体       | 2団体       |        | 9         |           |        |
| 災害救助法適用区市町村  | 0         | 1     | 0         | 0         |        | 1         |           |        |
| 消防職員出動延人数    | 47        | 366   | 0         | 0         |        | 413       |           |        |
| 消防団員出動延人数    | 310       | 3,291 | 0         | 0         |        | 3,601     |           |        |

| 年            |           | 26      |        |         |      |         |      |       |      | 小計   |      |      |      |      |      |      |      |         |         |        |
|--------------|-----------|---------|--------|---------|------|---------|------|-------|------|------|------|------|------|------|------|------|------|---------|---------|--------|
|              |           | 災害名     |        | 風       | 雪    | 大       | 大    | 伊豆大島  | 大    |      | 大    | 大    | 大    |      |      |      |      |         |         |        |
|              |           | 発生年月日   | 2/4    | 2/8     | 2/14 | 5/5     | 5/22 | 6/6   | 6/9  |      | 6/24 |      |      |      |      |      |      |         |         |        |
| 区分           | 死者        | 行方不明者   | 負傷者    | 棟       | 世帯   | 人       | 棟    | 世帯    | 人    | 棟    | 世帯   | 人    | 棟    | 世帯   | 人    | 棟    | 世帯   | 人       |         |        |
| 人的被害         | 死者        | 0       | 0      | 0       | 0    | 0       | 0    | 0     | 0    | 0    | 0    | 0    | 0    | 0    | 0    | 0    | 0    | 0       |         |        |
|              | 行方不明者     | 0       | 0      | 0       | 0    | 0       | 0    | 0     | 0    | 0    | 0    | 0    | 0    | 0    | 0    | 0    | 0    | 0       |         |        |
|              | 負傷者       | 重傷      | 0      | 5       | 6    | 0       | 0    | 0     | 0    | 0    | 0    | 0    | 0    | 0    | 0    | 0    | 0    | 0       | 11      |        |
|              |           | 軽傷      | 1      | 61      | 50   | 3       | 0    | 0     | 0    | 0    | 0    | 0    | 0    | 0    | 0    | 0    | 0    | 0       | 115     |        |
|              | 住家被害      | 全（焼）壊   | 棟      | 0       | 0    | 0       | 0    | 0     | 0    | 0    | 0    | 0    | 0    | 0    | 0    | 0    | 0    | 0       | 0       | 0      |
|              |           |         | 世帯     | 0       | 0    | 0       | 0    | 0     | 0    | 0    | 0    | 0    | 0    | 0    | 0    | 0    | 0    | 0       | 0       | 0      |
| 半（焼）壊        |           | 棟       | 0      | 0       | 1    | 0       | 0    | 0     | 0    | 0    | 0    | 0    | 0    | 0    | 0    | 0    | 0    | 0       | 1       |        |
|              |           | 世帯      | 0      | 0       | 1    | 0       | 0    | 0     | 0    | 0    | 0    | 0    | 0    | 0    | 0    | 0    | 0    | 0       | 1       |        |
| 一部損壊         |           | 棟       | 0      | 5       | 332  | 0       | 0    | 0     | 0    | 0    | 0    | 0    | 167  | 0    | 0    | 0    | 0    | 0       | 504     |        |
|              |           | 世帯      | 0      | 5       | 332  | 0       | 0    | 0     | 0    | 0    | 0    | 0    | 167  | 0    | 0    | 0    | 0    | 0       | 504     |        |
| 床上浸水         |           | 棟       | 0      | 0       | 0    | 0       | 0    | 1     | 1    | 0    | 103  | 0    | 0    | 0    | 0    | 0    | 0    | 0       | 105     |        |
|              |           | 世帯      | 0      | 0       | 0    | 0       | 0    | 1     | 1    | 0    | 105  | 0    | 0    | 0    | 0    | 0    | 0    | 0       | 107     |        |
| 床下浸水         |           | 棟       | 0      | 0       | 0    | 0       | 0    | 5     | 2    | 25   | 0    | 0    | 0    | 0    | 0    | 0    | 0    | 0       | 32      |        |
|              |           | 世帯      | 0      | 0       | 0    | 0       | 0    | 6     | 2    | 26   | 0    | 0    | 0    | 0    | 0    | 0    | 0    | 0       | 34      |        |
| 非住家          |           | 公共建物    | 棟      | 0       | 2    | 4       | 0    | 0     | 0    | 0    | 0    | 0    | 0    | 0    | 0    | 0    | 0    | 0       | 0       | 6      |
|              |           | その他     | 棟      | 0       | 0    | 51      | 0    | 0     | 0    | 0    | 0    | 0    | 0    | 0    | 0    | 0    | 0    | 0       | 0       | 51     |
| その他被害        | 田         | 流出・埋没冠水 | ヘクター   | 0.00    | 0.00 | 0.00    | 0.00 | 0.00  | 0.00 | 0.00 | 0.00 | 0.00 | 0.00 | 0.00 | 0.00 | 0.00 | 0.00 | 0.00    | 0       |        |
|              |           | 流出・埋没冠水 | ヘクター   | 0.00    | 0.00 | 0.00    | 0.00 | 0.00  | 0.00 | 0.00 | 0.00 | 0.00 | 0.00 | 0.00 | 0.00 | 0.00 | 0.00 | 0.00    | 0       |        |
|              | 畑         | 流出・埋没冠水 | ヘクター   | 0.00    | 0.00 | 0.00    | 0.00 | 0.00  | 0.00 | 0.00 | 0.00 | 0.00 | 0.00 | 0.00 | 0.00 | 0.00 | 0.00 | 0.00    | 0       |        |
|              |           | 流出・埋没冠水 | ヘクター   | 0.00    | 0.00 | 0.00    | 0.00 | 0.00  | 0.00 | 0.00 | 0.00 | 0.00 | 0.00 | 0.00 | 0.00 | 0.00 | 0.00 | 0.00    | 0       |        |
|              | 文教施設      | 箇所      | 0      | 0       | 2    | 0       | 0    | 0     | 0    | 0    | 0    | 0    | 0    | 0    | 0    | 0    | 0    | 0       | 2       |        |
|              | 病院        | 箇所      | 0      | 0       | 0    | 0       | 0    | 0     | 0    | 0    | 0    | 0    | 0    | 0    | 0    | 0    | 0    | 0       | 0       |        |
|              | 道路        | 箇所      | 0      | 0       | 1    | 0       | 0    | 0     | 0    | 5    | 0    | 0    | 0    | 0    | 0    | 0    | 0    | 0       | 6       |        |
|              | 橋りょう      | 箇所      | 0      | 0       | 0    | 0       | 0    | 0     | 0    | 0    | 0    | 0    | 0    | 0    | 0    | 0    | 0    | 0       | 0       |        |
|              | 河川        | 箇所      | 0      | 0       | 0    | 0       | 0    | 0     | 0    | 1    | 0    | 0    | 0    | 0    | 0    | 0    | 0    | 1       |         |        |
|              | 港湾        | 箇所      | 0      | 0       | 0    | 0       | 0    | 0     | 0    | 0    | 0    | 0    | 0    | 0    | 0    | 0    | 0    | 0       | 0       |        |
|              | 砂防        | 箇所      | 0      | 0       | 0    | 0       | 0    | 0     | 0    | 0    | 0    | 0    | 0    | 0    | 0    | 0    | 0    | 0       | 0       |        |
|              | 清掃施設      | 箇所      | 0      | 0       | 0    | 0       | 0    | 0     | 0    | 1    | 0    | 0    | 0    | 0    | 0    | 0    | 0    | 0       | 0       |        |
|              | 崖くずれ      | 箇所      | 0      | 0       | 0    | 0       | 0    | 0     | 0    | 4    | 0    | 0    | 0    | 0    | 0    | 0    | 0    | 0       | 4       |        |
|              | 鉄道不通      | 箇所      | 0      | 0       | 3    | 0       | 0    | 0     | 0    | 0    | 0    | 0    | 0    | 0    | 0    | 0    | 0    | 0       | 3       |        |
|              | 船舶被害      | 隻       | 0      | 0       | 0    | 0       | 0    | 0     | 0    | 0    | 0    | 0    | 0    | 0    | 0    | 0    | 0    | 0       | 0       |        |
|              | 水道        | 戸       | 0      | 0       | 0    | 0       | 0    | 0     | 0    | 0    | 0    | 0    | 0    | 0    | 0    | 0    | 0    | 0       | 0       |        |
|              | 電話        | 回線      | 0      | 1,800   | 2    | 0       | 0    | 0     | 0    | 0    | 0    | 0    | 0    | 0    | 0    | 0    | 0    | 0       | 1,802   |        |
| 電気           | 戸         | 0       | 13,342 | 3,125   | 0    | 0       | 0    | 2,802 | 0    | 0    | 0    | 0    | 0    | 0    | 0    | 0    | 0    | 19,269  |         |        |
| ガス           | 戸         | 0       | 0      | 0       | 0    | 0       | 0    | 0     | 0    | 0    | 0    | 0    | 0    | 0    | 0    | 0    | 0    | 0       |         |        |
| ブロック塀等       | 箇所        | 0       | 0      | 2       | 0    | 0       | 0    | 0     | 1    | 0    | 0    | 1    | 0    | 0    | 0    | 0    | 0    | 4       |         |        |
| 火災発生         | 建物        | 件       | 0      | 0       | 0    | 0       | 0    | 0     | 0    | 0    | 0    | 0    | 0    | 0    | 0    | 0    | 0    | 0       | 0       |        |
|              | 危険物       | 件       | 0      | 0       | 0    | 0       | 0    | 0     | 0    | 0    | 0    | 0    | 0    | 0    | 0    | 0    | 0    | 0       | 0       |        |
|              | その他       | 件       | 0      | 0       | 0    | 0       | 0    | 0     | 0    | 0    | 0    | 0    | 0    | 0    | 0    | 0    | 0    | 0       | 0       |        |
| り災世帯数        | 世帯        | 0       | 0      | 2       | 0    | 0       | 0    | 0     | 0    | 0    | 0    | 0    | 0    | 0    | 0    | 0    | 0    | 83      |         |        |
| り災者数         | 人         | 0       | 0      | 2       | 0    | 0       | 0    | 0     | 0    | 0    | 0    | 0    | 0    | 0    | 0    | 0    | 0    | 149     |         |        |
| 被害額          | 公共施設被害市町村 | 公立文教施設  | 千円     | 0       | 0    | 300,000 | 0    | 0     | 0    | 0    | 0    | 0    | 0    | 0    | 0    | 0    | 0    | 0       | 300,000 |        |
|              |           | 農林水産業施設 | 千円     | 0       | 0    | 49,500  | 0    | 0     | 0    | 0    | 0    | 0    | 0    | 0    | 0    | 0    | 0    | 0       | 49,500  |        |
|              |           | 公共土木施設  | 千円     | 0       | 0    | 0       | 0    | 0     | 0    | 0    | 0    | 0    | 0    | 0    | 0    | 0    | 0    | 0       | 0       |        |
|              |           | その他公共施設 | 千円     | 0       | 0    | 28,615  | 0    | 0     | 0    | 0    | 0    | 0    | 0    | 0    | 0    | 0    | 0    | 0       | 28,615  |        |
|              |           | 小計      | 千円     | 0       | 0    | 378,115 | 0    | 0     | 0    | 0    | 0    | 0    | 0    | 0    | 0    | 0    | 0    | 0       | 0       |        |
|              | その他       | 農産被害    | 千円     | 0       | 0    | 64,073  | 0    | 0     | 0    | 0    | 0    | 0    | 0    | 0    | 0    | 0    | 0    | 0       | 0       | 64,073 |
|              |           | 林産被害    | 千円     | 0       | 0    | 0       | 0    | 0     | 0    | 0    | 0    | 0    | 0    | 0    | 0    | 0    | 0    | 0       | 0       |        |
|              |           | 畜産被害    | 千円     | 0       | 0    | 129     | 0    | 0     | 0    | 0    | 0    | 0    | 0    | 0    | 0    | 0    | 0    | 0       | 129     |        |
|              |           | 水産被害    | 千円     | 0       | 0    | 0       | 0    | 0     | 0    | 0    | 0    | 0    | 0    | 0    | 0    | 0    | 0    | 0       | 0       |        |
|              |           | 商工被害    | 千円     | 0       | 0    | 0       | 0    | 0     | 0    | 0    | 0    | 0    | 0    | 0    | 0    | 0    | 0    | 0       | 0       |        |
| 被害総額         | 千円        | 0       | 0      | 447,790 | 0    | 0       | 0    | 0     | 0    | 0    | 0    | 0    | 0    | 0    | 0    | 0    | 0    | 447,790 |         |        |
| 災害対策本部設置     | 箇所        | 0       | 0      | 0       | 0    | 0       | 0    | 0     | 0    | 0    | 0    | 0    | 0    | 0    | 0    | 0    | 0    | 0       |         |        |
| 災害対策本部設置区市町村 | 0団体       | 0団体     | 3団体    | 0団体     | 0団体  | 0団体     | 0団体  | 1団体   | 0団体  | 0    | 0    | 0    | 0    | 0    | 0    | 0    | 0    | 4       |         |        |
| 災害救助法適用区市町村  | 0         | 0       | 0      | 0       | 0    | 0       | 0    | 0     | 0    | 0    | 0    | 0    | 0    | 0    | 0    | 0    | 0    | 0       |         |        |
| 消防職員出動延人数    | 0         | 78      | 26     | 0       | 0    | 0       | 0    | 0     | 0    | 0    | 0    | 0    | 0    | 0    | 0    | 0    | 0    | 104     |         |        |
| 消防団員出動延人数    | 0         | 0       | 553    | 0       | 0    | 0       | 0    | 0     | 20   | 0    | 0    | 0    | 0    | 0    | 0    | 0    | 0    | 573     |         |        |



| 区分           |           | 年       |       | 26    |        |      |       |         |       | 小計    |       |         |
|--------------|-----------|---------|-------|-------|--------|------|-------|---------|-------|-------|-------|---------|
|              |           | 災害名     |       | 大 雨   | 大 雨    | 台風8号 | 大 雪   | 大 雨     | 台風11号 |       | 大 雨   | 台風18号   |
|              |           | 発生年月日   |       | 6/25  | 6/29   | 7/10 | 7/20  | 7/24    | 8/10  |       | 9/6   | 9/8     |
| 人的被害         | 死者        | 人       |       | 0     | 0      | 0    | 0     | 0       | 0     | 0     | 0     | 0       |
|              | 行方不明者     | 人       |       | 0     | 0      | 0    | 0     | 0       | 0     | 0     | 0     | 0       |
|              | 負傷者       | 重傷      | 人     |       | 0      | 0    | 0     | 0       | 0     | 0     | 0     | 0       |
|              |           | 軽傷      | 人     |       | 0      | 0    | 1     | 0       | 0     | 0     | 0     | 1       |
| 住家被害         | 全（焼）壊     | 棟       |       | 0     | 0      | 0    | 0     | 0       | 0     | 0     | 0     | 0       |
|              |           | 世帯      |       | 0     | 0      | 0    | 0     | 0       | 0     | 0     | 0     | 0       |
|              |           | 人       |       | 0     | 0      | 0    | 0     | 0       | 0     | 0     | 0     | 0       |
|              | 半（焼）壊     | 棟       |       | 0     | 0      | 0    | 0     | 0       | 0     | 0     | 0     | 0       |
|              |           | 世帯      |       | 0     | 0      | 0    | 0     | 0       | 0     | 0     | 0     | 0       |
|              |           | 人       |       | 0     | 0      | 0    | 0     | 0       | 0     | 0     | 0     | 0       |
|              | 一部損壊      | 棟       |       | 0     | 1      | 0    | 0     | 0       | 1     | 0     | 2     | 4       |
|              |           | 世帯      |       | 0     | 1      | 0    | 0     | 0       | 1     | 0     | 2     | 4       |
|              |           | 人       |       | 0     | 1      | 0    | 0     | 0       | 1     | 0     | 4     | 6       |
|              | 床上浸水      | 棟       |       | 7     | 209    | 0    | 41    | 64      | 0     | 0     | 0     | 321     |
|              |           | 世帯      |       | 7     | 209    | 0    | 41    | 66      | 0     | 0     | 0     | 323     |
|              |           | 人       |       | 7     | 313    | 0    | 82    | 70      | 0     | 0     | 0     | 472     |
| 床下浸水         | 棟         |         | 4     | 90    | 0      | 30   | 85    | 0       | 0     | 0     | 209   |         |
|              | 世帯        |         | 4     | 96    | 0      | 30   | 87    | 0       | 0     | 0     | 217   |         |
|              | 人         |         | 5     | 153   | 0      | 52   | 104   | 0       | 0     | 0     | 314   |         |
| 非住家          | 公共建物      | 棟       |       | 0     | 0      | 0    | 0     | 7       | 0     | 0     | 1     | 8       |
|              | その他       | 棟       |       | 2     | 23     | 0    | 18    | 1       | 0     | 0     | 0     | 44      |
| その他被害        | 田         | 流出・埋没   | ヘクタール | 0.00  | 0.00   | 0.00 | 0.00  | 0.00    | 0.00  | 0.00  | 0.00  | 0       |
|              |           | 冠水      | ヘクタール | 0.00  | 0.00   | 0.00 | 0.00  | 0.00    | 0.00  | 0.00  | 0.00  | 0       |
|              | 畑         | 流出・埋没   | ヘクタール | 0.00  | 0.00   | 0.00 | 0.00  | 0.00    | 0.00  | 0.00  | 0.00  | 0       |
|              |           | 冠水      | ヘクタール | 0.00  | 0.00   | 0.00 | 0.00  | 0.00    | 0.00  | 0.00  | 0.00  | 0       |
|              | 文教施設      | 箇所      |       | 0     | 0      | 0    | 0     | 0       | 0     | 0     | 1     | 1       |
|              | 病院        | 箇所      |       | 0     | 0      | 0    | 0     | 0       | 0     | 0     | 0     | 0       |
|              | 道路        | 箇所      |       | 7     | 40     | 0    | 0     | 0       | 0     | 0     | 0     | 47      |
|              | 橋りょう      | 箇所      |       | 0     | 0      | 0    | 0     | 0       | 0     | 0     | 0     | 0       |
|              | 河川        | 箇所      |       | 0     | 0      | 0    | 0     | 0       | 0     | 0     | 0     | 0       |
|              | 港湾        | 箇所      |       | 0     | 0      | 0    | 0     | 0       | 0     | 0     | 0     | 0       |
|              | 砂防        | 箇所      |       | 0     | 0      | 0    | 0     | 0       | 0     | 0     | 0     | 0       |
|              | 清掃施設      | 箇所      |       | 0     | 0      | 0    | 0     | 0       | 0     | 0     | 0     | 0       |
|              | 崖くずれ      | 箇所      |       | 0     | 4      | 0    | 0     | 0       | 0     | 0     | 0     | 4       |
|              | 鉄道不通      | 箇所      |       | 0     | 1      | 0    | 0     | 0       | 0     | 0     | 0     | 1       |
|              | 船舶被害      | 隻       |       | 0     | 0      | 0    | 0     | 0       | 0     | 0     | 0     | 0       |
|              | 水道        | 戸       |       | 0     | 0      | 0    | 0     | 0       | 0     | 0     | 0     | 0       |
|              | 電話        | 回線      |       | 0     | 0      | 0    | 0     | 0       | 0     | 0     | 0     | 0       |
|              | 電気        | 戸       |       | 3,670 | 24,000 | 0    | 2,931 | 258,395 | 977   | 1     | 10    | 289,984 |
|              | ガス        | 戸       |       | 0     | 0      | 0    | 0     | 0       | 0     | 0     | 0     | 0       |
|              | ブロック塀等    | 箇所      |       | 0     | 0      | 0    | 1     | 0       | 0     | 0     | 0     | 1       |
| 火災発生         | 建物        | 件       |       | 0     | 0      | 0    | 0     | 0       | 0     | 0     | 0     | 0       |
|              | 危険物       | 件       |       | 0     | 0      | 0    | 0     | 0       | 0     | 0     | 0     | 0       |
|              | その他       | 件       |       | 0     | 0      | 0    | 0     | 0       | 0     | 0     | 0     | 0       |
| 被災者数         | 世帯        |         | 0     | 142   | 0      | 4    | 39    | 0       | 0     | 0     | 185   |         |
|              | 人         |         | 0     | 217   | 0      | 4    | 39    | 0       | 0     | 0     | 260   |         |
| 被害額          | 公共施設被害市町村 | 公立文教施設  | 千円    | 0     | 0      | 0    | 0     | 0       | 0     | 0     | 5,000 | 5,000   |
|              |           | 農林水産業施設 | 千円    | 0     | 0      | 0    | 0     | 0       | 0     | 0     | 0     | 0       |
|              |           | 公共土木施設  | 千円    | 0     | 0      | 0    | 0     | 0       | 0     | 0     | 0     | 0       |
|              |           | その他公共施設 | 千円    | 0     | 0      | 0    | 0     | 0       | 0     | 0     | 0     | 0       |
|              |           | 小計      | 千円    | 0     | 0      | 0    | 0     | 0       | 0     | 0     | 5,000 | 5,000   |
|              | その他       | 農産被害    | 千円    | 0     | 0      | 0    | 0     | 0       | 0     | 0     | 0     | 0       |
|              |           | 林産被害    | 千円    | 0     | 0      | 0    | 0     | 0       | 0     | 0     | 0     | 0       |
|              |           | 畜産被害    | 千円    | 0     | 0      | 0    | 0     | 0       | 0     | 0     | 0     | 0       |
|              |           | 水産被害    | 千円    | 0     | 0      | 0    | 0     | 0       | 0     | 0     | 0     | 0       |
|              |           | 商工被害    | 千円    | 0     | 0      | 0    | 0     | 0       | 0     | 0     | 0     | 0       |
| 被害総額         | 千円        | 0       | 0     | 0     | 0      | 0    | 0     | 0       | 5,000 | 5,000 |       |         |
| 災害対策本部設置     | 箇所        |         |       |       |        |      |       |         |       |       | 0     |         |
| 災害対策本部設置区市町村 | 0団体       | 0団体     | 0団体   | 0団体   | 0団体    | 0団体  | 0団体   | 0団体     | 0団体   | 0団体   | 0     |         |
| 災害救助法適用区市町村  | 0         | 0       | 0     | 0     | 0      | 0    | 0     | 0       | 0     | 0     | 0     |         |
| 消防職員出動延人数    | 0         | 0       | 0     | 0     | 0      | 0    | 0     | 0       | 0     | 0     | 0     |         |
| 消防団員出動延人数    | 0         | 158     | 0     | 0     | 0      | 12   | 0     | 0       | 0     | 170   |       |         |

| 区分           |           | 年 26    |        |        |        | 小計      | 計       |        |
|--------------|-----------|---------|--------|--------|--------|---------|---------|--------|
|              |           | 災害名     |        | 大 雨    | 台風18号  |         |         | 台風19号  |
|              |           | 発生年月日   |        | 9/10   | 10/4   |         |         | 10/13  |
| 人的被害         | 死者        | 人       | 0      | 0      | 0      | 0       | 0       |        |
|              | 行方不明者     | 人       | 0      | 0      | 0      | 0       | 0       |        |
|              | 負傷者       | 重傷      | 0      | 0      | 0      | 0       | 11      |        |
|              |           | 軽傷      | 0      | 1      | 0      | 1       | 118     |        |
| 住家被害         | 全（焼）壊     | 棟       | 0      | 0      | 0      | 0       | 0       |        |
|              |           | 世帯      | 0      | 0      | 0      | 0       | 0       |        |
|              |           | 人       | 0      | 0      | 0      | 0       | 0       |        |
|              | 半（焼）壊     | 棟       | 0      | 0      | 0      | 0       | 1       |        |
|              |           | 世帯      | 0      | 0      | 0      | 0       | 1       |        |
|              |           | 人       | 0      | 0      | 0      | 0       | 1       |        |
|              | 一部損壊      | 棟       | 0      | 15     | 0      | 15      | 523     |        |
|              |           | 世帯      | 0      | 15     | 0      | 15      | 523     |        |
|              |           | 人       | 0      | 16     | 0      | 16      | 852     |        |
|              | 床上浸水      | 棟       | 35     | 2      | 0      | 37      | 463     |        |
|              |           | 世帯      | 35     | 2      | 0      | 37      | 467     |        |
|              |           | 人       | 35     | 2      | 0      | 37      | 696     |        |
| 床下浸水         | 棟         | 92      | 0      | 0      | 92     | 333     |         |        |
|              | 世帯        | 92      | 0      | 0      | 92     | 343     |         |        |
|              | 人         | 146     | 0      | 0      | 146    | 517     |         |        |
| 非住家          | 公共建物      | 棟       | 0      | 0      | 0      | 0       | 14      |        |
|              | その他       | 棟       | 12     | 3      | 1      | 16      | 111     |        |
| その他被害        | 田         | 流出・埋設冠水 | ヘクトル   | 0.00   | 0.00   | 0.00    | 0       | 0      |
|              |           |         | ヘクトル   | 0.00   | 0.00   | 0.00    | 0       | 0      |
|              | 畑         | 流出・埋設冠水 | ヘクトル   | 0.00   | 0.00   | 0.00    | 0       | 0      |
|              |           |         | ヘクトル   | 0.00   | 0.00   | 0.00    | 0       | 0      |
|              | 文教施設      | 箇所      | 0      | 4      | 0      | 4       | 7       |        |
|              | 病院        | 箇所      | 0      | 0      | 0      | 0       | 0       |        |
|              | 道路        | 箇所      | 65     | 5      | 10     | 80      | 133     |        |
|              | 橋りょう      | 箇所      | 0      | 0      | 0      | 0       | 0       |        |
|              | 河川        | 箇所      | 0      | 0      | 0      | 0       | 1       |        |
|              | 港湾        | 箇所      | 0      | 0      | 0      | 0       | 0       |        |
|              | 砂防        | 箇所      | 0      | 0      | 0      | 0       | 0       |        |
|              | 清掃施設      | 箇所      | 0      | 0      | 0      | 0       | 0       |        |
|              | 崖くずれ      | 箇所      | 0      | 1      | 1      | 2       | 10      |        |
|              | 鉄道不通      | 箇所      | 0      | 0      | 0      | 0       | 4       |        |
|              | 船舶被害      | 隻       | 0      | 0      | 0      | 0       | 0       |        |
|              | 水道        | 戸       | 0      | 0      | 0      | 0       | 0       |        |
|              | 電話回線      | 回線      | 0      | 0      | 0      | 0       | 1,802   |        |
| 電気戸          | 戸         | 0       | 1,930  | 0      | 1,930  | 311,183 |         |        |
| ガス           | 戸         | 0       | 0      | 0      | 0      | 0       |         |        |
| ブロック塀等       | 箇所        | 0       | 1      | 3      | 4      | 9       |         |        |
| 火災発生         | 建物        | 件       | 0      | 0      | 0      | 0       | 0       |        |
|              | 危険物       | 件       | 0      | 0      | 0      | 0       | 0       |        |
|              | その他       | 件       | 0      | 0      | 0      | 0       | 0       |        |
|              | り災世帯数     | 世帯      | 24     | 14     | 0      | 38      | 308     |        |
|              | り災者数      | 人       | 24     | 14     | 0      | 38      | 447     |        |
| 被害額          | 公立文教施設    | 千円      | 0      | 2,139  | 0      | 2,139   | 307,139 |        |
|              | 農林水産業施設   | 千円      | 0      | 413    | 0      | 413     | 49,913  |        |
|              | 公共土木施設    | 千円      | 0      | 0      | 0      | 0       | 0       |        |
|              | その他公共施設   | 千円      | 0      | 11,675 | 0      | 11,675  | 40,290  |        |
|              | 小計        | 千円      | 0      | 14,227 | 0      |         | 397,342 |        |
|              | 公共施設被害市町村 | 団体      | 0      | 1      | 0      | 1       | 6       |        |
|              | その他       | 農産被害    | 千円     | 0      | 3,970  | 0       | 3,970   | 68,043 |
|              |           | 林産被害    | 千円     | 0      | 0      | 0       | 0       | 0      |
|              |           | 畜産被害    | 千円     | 0      | 0      | 0       | 0       | 129    |
|              |           | 水産被害    | 千円     | 0      | 0      | 0       | 0       | 0      |
| 商工被害         |           | 千円      | 0      | 0      | 0      | 0       | 0       |        |
| その他          |           | 千円      | 0      | 0      | 0      | 0       | 5,473   |        |
| 被害総額         | 千円        | 0       | 18,197 | 0      | 18,197 | 470,987 |         |        |
| 災害対策本部       | 設置解散      |         |        |        |        |         |         |        |
| 災害対策本部設置区市町村 | 0団体       | 4団体     | 3団体    | 7団体    | 11団体   |         |         |        |
| 災害救助法適用区市町村  | 0         | 0       | 0      | 0      | 0      |         |         |        |
| 消防職員出動延人数    | 0         | 21      | 35     | 56     | 160    |         |         |        |
| 消防団員出動延人数    | 0         | 342     | 484    | 826    | 1,569  |         |         |        |

| 区分           |           | 年       |       | 27   |      |      |      |       |      | 小計    |      |
|--------------|-----------|---------|-------|------|------|------|------|-------|------|-------|------|
|              |           | 災害名     |       | 大 雨  | 地 震  | 地 震  | 大 雨  | 大 雨   | 大 雨  |       | 大 雨  |
|              |           | 発生年月日   | 5/12  | 5/25 | 5/30 | 6/23 | 7/4  | 7/16  | 7/24 |       | 7/30 |
| 人的被害         | 死者        | 人       | 0     | 0    | 0    | 0    | 0    | 0     | 0    | 0     | 0    |
|              | 行方不明者     | 人       | 0     | 0    | 0    | 0    | 0    | 0     | 0    | 0     | 0    |
|              | 負傷者       | 重傷      | 人     | 0    | 0    | 0    | 0    | 0     | 0    | 0     | 0    |
|              |           | 軽傷      | 人     | 0    | 0    | 3    | 0    | 0     | 0    | 0     | 3    |
| 住家被害         | 全（焼）壊     | 棟       | 0     | 0    | 0    | 0    | 0    | 0     | 0    | 0     | 0    |
|              |           | 世帯      | 0     | 0    | 0    | 0    | 0    | 0     | 0    | 0     | 0    |
|              |           | 人       | 0     | 0    | 0    | 0    | 0    | 0     | 0    | 0     | 0    |
|              | 半（焼）壊     | 棟       | 0     | 0    | 0    | 0    | 0    | 0     | 0    | 0     | 0    |
|              |           | 世帯      | 0     | 0    | 0    | 0    | 0    | 0     | 0    | 0     | 0    |
|              |           | 人       | 0     | 0    | 0    | 0    | 0    | 0     | 0    | 0     | 0    |
|              | 一部損壊      | 棟       | 0     | 0    | 1    | 0    | 0    | 0     | 0    | 0     | 1    |
|              |           | 世帯      | 0     | 0    | 1    | 0    | 0    | 0     | 0    | 0     | 1    |
|              |           | 人       | 0     | 0    | 1    | 0    | 0    | 0     | 0    | 0     | 1    |
|              | 床上浸水      | 棟       | 0     | 0    | 0    | 0    | 0    | 0     | 8    | 0     | 8    |
|              |           | 世帯      | 0     | 0    | 0    | 0    | 0    | 0     | 8    | 0     | 8    |
|              |           | 人       | 0     | 0    | 0    | 0    | 0    | 0     | 8    | 0     | 8    |
| 床下浸水         | 棟         | 1       | 0     | 0    | 0    | 1    | 11   | 0     | 7    | 20    |      |
|              | 世帯        | 1       | 0     | 0    | 0    | 1    | 11   | 0     | 7    | 20    |      |
|              | 人         | 1       | 0     | 0    | 0    | 2    | 19   | 0     | 12   | 34    |      |
| 非住家          | 公共建物      | 棟       | 0     | 1    | 0    | 0    | 0    | 0     | 0    | 1     |      |
|              | その他       | 棟       | 1     | 0    | 1    | 0    | 0    | 0     | 0    | 2     |      |
| その他被害        | 田         | 流出・埋没   | ヘクタール | 0.00 | 0.00 | 0.00 | 0.00 | 0.00  | 0.00 | 0.00  | 0    |
|              |           | 冠水      | ヘクタール | 0.00 | 0.00 | 0.00 | 0.00 | 0.00  | 0.00 | 0.00  | 0    |
|              | 畑         | 流出・埋没   | ヘクタール | 0.00 | 0.00 | 0.00 | 0.00 | 0.00  | 0.00 | 0.00  | 0    |
|              |           | 冠水      | ヘクタール | 0.00 | 0.00 | 0.00 | 0.00 | 0.00  | 0.00 | 0.00  | 0    |
|              | 文教施設      | 箇所      | 0     | 0    | 0    | 0    | 0    | 0     | 0    | 0     |      |
|              | 病院        | 箇所      | 0     | 0    | 0    | 0    | 0    | 0     | 0    | 0     |      |
|              | 道路        | 箇所      | 0     | 0    | 0    | 1    | 0    | 0     | 0    | 6     | 7    |
|              | 橋りょう      | 箇所      | 0     | 0    | 0    | 0    | 0    | 0     | 0    | 0     |      |
|              | 河川        | 箇所      | 0     | 0    | 0    | 0    | 0    | 6     | 0    | 6     |      |
|              | 港湾        | 箇所      | 0     | 0    | 0    | 0    | 0    | 0     | 0    | 0     |      |
|              | 砂防        | 箇所      | 0     | 0    | 0    | 0    | 0    | 0     | 0    | 0     |      |
|              | 清掃施設      | 箇所      | 0     | 0    | 0    | 0    | 0    | 0     | 0    | 0     |      |
|              | 崖くずれ      | 箇所      | 0     | 0    | 3    | 0    | 0    | 1     | 0    | 4     |      |
|              | 鉄道不通      | 箇所      | 0     | 0    | 0    | 0    | 0    | 0     | 0    | 0     |      |
|              | 船舶被害      | 隻       | 0     | 0    | 0    | 0    | 0    | 0     | 0    | 0     |      |
|              | 水道        | 戸       | 0     | 0    | 0    | 0    | 0    | 0     | 0    | 0     |      |
|              | 電話        | 回線      | 0     | 0    | 0    | 0    | 0    | 0     | 0    | 0     |      |
| 電気           | 戸         | 0       | 0     | 0    | 0    | 0    | 200  | 1,100 | 0    | 1,300 |      |
| ガス           | 戸         | 0       | 0     | 0    | 0    | 0    | 0    | 0     | 0    |       |      |
| ブロック塀等       | 箇所        | 0       | 0     | 0    | 0    | 0    | 0    | 0     | 0    |       |      |
| 火災発生         | 建物        | 件       | 0     | 0    | 0    | 0    | 0    | 0     | 0    | 0     |      |
|              | 危険物       | 件       | 0     | 0    | 0    | 0    | 0    | 0     | 0    | 0     |      |
|              | その他       | 件       | 0     | 0    | 0    | 0    | 0    | 0     | 0    | 0     |      |
| 被災者数         | り災世帯数     | 世帯      | 0     | 0    | 0    | 0    | 0    | 8     | 0    | 8     |      |
|              | り災者数      | 人       | 0     | 0    | 0    | 0    | 0    | 8     | 0    | 8     |      |
| 被害額          | 公共施設被害市町村 | 公立文教施設  | 千円    | 0    | 0    | 0    | 0    | 0     | 0    | 0     | 0    |
|              |           | 農林水産業施設 | 千円    | 0    | 0    | 0    | 0    | 0     | 0    | 0     | 0    |
|              |           | 公共土木施設  | 千円    | 0    | 0    | 0    | 0    | 0     | 0    | 0     | 0    |
|              |           | その他公共施設 | 千円    | 0    | 0    | 0    | 0    | 0     | 0    | 0     | 0    |
|              |           | 小計      | 千円    | 0    | 0    | 0    | 0    | 0     | 0    | 0     | 0    |
|              | その他       | 農産被害    | 千円    | 0    | 0    | 0    | 0    | 0     | 0    | 0     | 0    |
|              |           | 林産被害    | 千円    | 0    | 0    | 0    | 0    | 0     | 0    | 0     | 0    |
|              |           | 畜産被害    | 千円    | 0    | 0    | 0    | 0    | 0     | 0    | 0     | 0    |
|              |           | 水産被害    | 千円    | 0    | 0    | 0    | 0    | 0     | 0    | 0     | 0    |
|              |           | 商工被害    | 千円    | 0    | 0    | 0    | 0    | 0     | 0    | 0     | 0    |
| 被害総額         | 千円        | 0       | 0     | 0    | 0    | 0    | 0    | 0     | 0    |       |      |
| 災害対策本部設置     | 部         |         |       |      |      |      |      |       |      | 0     |      |
| 災害対策本部設置区市町村 | 0団体       | 0団体     | 0団体   | 0団体  | 0団体  | 5団体  | 0団体  | 0団体   | 5    |       |      |
| 災害救助法適用区市町村  | 0         | 0       | 0     | 0    | 0    | 0    | 0    | 0     | 0    |       |      |
| 消防職員出動延人数    | 0         | 0       | 0     | 0    | 0    | 0    | 0    | 0     | 0    |       |      |
| 消防団員出動延人数    | 0         | 0       | 0     | 0    | 0    | 0    | 0    | 0     | 0    |       |      |

| 区分           |           | 年       |      |      |      | 小計    | 計    |   |
|--------------|-----------|---------|------|------|------|-------|------|---|
|              |           | 災害名     |      |      |      |       |      |   |
|              |           | 大 雨     | 大 雨  | 大 雨  | 地 震  |       |      |   |
| 発生年月日        |           | 8/16    | 9/4  | 9/8  | 9/12 |       |      |   |
| 人的被害         | 死者        | 人       | 0    | 0    | 0    | 0     | 0    |   |
|              | 行方不明者     | 人       | 0    | 0    | 0    | 0     | 0    |   |
|              | 負傷者       | 重傷      | 人    | 0    | 0    | 0     | 1    | 1 |
|              |           | 軽傷      | 人    | 0    | 0    | 1     | 5    | 6 |
| 住家被害         | 全（焼）壊     | 棟       | 0    | 0    | 0    | 0     | 0    |   |
|              |           | 世帯      | 0    | 0    | 0    | 0     | 0    |   |
|              |           | 人       | 0    | 0    | 0    | 0     | 0    |   |
|              | 半（焼）壊     | 棟       | 0    | 0    | 0    | 0     | 0    |   |
|              |           | 世帯      | 0    | 0    | 0    | 0     | 0    |   |
|              |           | 人       | 0    | 0    | 0    | 0     | 0    |   |
|              | 一部損壊      | 棟       | 0    | 0    | 1    | 0     | 1    |   |
|              |           | 世帯      | 0    | 0    | 1    | 0     | 1    |   |
|              |           | 人       | 0    | 0    | 1    | 0     | 1    |   |
|              | 床上浸水      | 棟       | 2    | 0    | 8    | 0     | 10   |   |
|              |           | 世帯      | 3    | 0    | 8    | 0     | 11   |   |
|              |           | 人       | 5    | 0    | 9    | 0     | 14   |   |
| 床下浸水         | 棟         | 0       | 1    | 14   | 0    | 15    |      |   |
|              | 世帯        | 0       | 1    | 14   | 0    | 15    |      |   |
|              | 人         | 0       | 2    | 23   | 0    | 25    |      |   |
| 非住家          | 公共建物      | 棟       | 0    | 0    | 0    | 1     | 2    |   |
|              | その他       | 棟       | 1    | 0    | 4    | 0     | 5    |   |
| その他被害        | 田         | 流出・埋没冠水 | ヘクター | 0.00 | 0.00 | 0.00  | 0.00 | 0 |
|              |           | 流出・埋没冠水 | ヘクター | 0.00 | 0.00 | 0.00  | 0.00 | 0 |
|              | 畑         | 流出・埋没冠水 | ヘクター | 0.00 | 0.00 | 0.00  | 0.00 | 0 |
|              |           | 流出・埋没冠水 | ヘクター | 0.00 | 0.00 | 0.00  | 0.00 | 0 |
|              | 文教施設      | 箇所      | 0    | 0    | 0    | 0     | 0    |   |
|              | 病院        | 箇所      | 0    | 0    | 0    | 0     | 0    |   |
|              | 道路        | 箇所      | 0    | 1    | 1    | 0     | 2    |   |
|              | 橋りょう      | 箇所      | 0    | 0    | 0    | 0     | 0    |   |
|              | 河川        | 箇所      | 0    | 0    | 2    | 0     | 2    |   |
|              | 港湾        | 箇所      | 0    | 0    | 0    | 0     | 0    |   |
|              | 砂防        | 箇所      | 0    | 0    | 0    | 0     | 0    |   |
|              | 清掃施設      | 箇所      | 0    | 0    | 0    | 0     | 0    |   |
|              | 崖くずれ      | 箇所      | 0    | 0    | 3    | 0     | 3    |   |
|              | 鉄道不通      | 箇所      | 0    | 0    | 0    | 0     | 0    |   |
|              | 船舶被害      | 隻       | 0    | 0    | 0    | 0     | 0    |   |
|              | 水道        | 戸       | 0    | 0    | 0    | 0     | 0    |   |
|              | 電話        | 回線      | 0    | 0    | 0    | 0     | 0    |   |
| 電気           | 戸         | 0       | 0    | 0    | 0    | 1,300 |      |   |
| ガス           | 戸         | 0       | 0    | 0    | 0    | 0     |      |   |
| ブロック塀等       | 箇所        | 0       | 0    | 0    | 0    | 0     |      |   |
| 火災発生         | 建物        | 件       | 0    | 0    | 0    | 0     | 0    |   |
|              | 危険物       | 件       | 0    | 0    | 0    | 0     | 0    |   |
|              | その他       | 件       | 0    | 0    | 0    | 0     | 0    |   |
|              | り災世帯数     | 世帯      | 3    | 0    | 8    | 0     | 11   |   |
|              | り災者数      | 人       | 5    | 0    | 9    | 0     | 14   |   |
| 被害額          | 公立文教施設    | 千円      | 0    | 0    | 0    | 0     | 0    |   |
|              | 農林水産業施設   | 千円      | 0    | 0    | 0    | 0     | 0    |   |
|              | 公共土木施設    | 千円      | 0    | 0    | 0    | 0     | 0    |   |
|              | その他公共施設   | 千円      | 0    | 0    | 0    | 0     | 0    |   |
|              | 小計        | 千円      | 0    | 0    | 0    | 0     | 0    |   |
|              | 公共施設被害市町村 | 団体      | 0    | 0    | 0    | 0     | 0    |   |
|              | その他       | 農産被害    | 千円   | 0    | 0    | 0     | 0    | 0 |
|              |           | 林産被害    | 千円   | 0    | 0    | 0     | 0    | 0 |
|              |           | 畜産被害    | 千円   | 0    | 0    | 0     | 0    | 0 |
|              |           | 水産被害    | 千円   | 0    | 0    | 0     | 0    | 0 |
| 商工被害         |           | 千円      | 0    | 0    | 0    | 0     | 0    |   |
| その他          | 千円        | 0       | 0    | 0    | 0    | 0     |      |   |
| 被害総額         | 千円        | 0       | 0    | 0    | 0    | 0     |      |   |
| 災害対策本部設置     | 部 散       |         |      |      |      | 0     |      |   |
| 災害対策本部設置区市町村 | 0団体       | 0団体     | 8団体  | 1団体  | 9    | 14    |      |   |
| 災害救助法適用区市町村  | 0         | 0       | 0    | 0    | 0    | 0     |      |   |
| 消防職員出動延人数    | 0         | 0       | 9    | 0    | 9    | 9     |      |   |
| 消防団員出動延人数    | 0         | 0       | 280  | 36   | 316  | 316   |      |   |

| 年            |           | 28           |        |       |                |        |        |              |                 | 小計           |            |
|--------------|-----------|--------------|--------|-------|----------------|--------|--------|--------------|-----------------|--------------|------------|
|              |           | 災害名          | 大 雪    | 大 雨   | 大 雨            | 大 雨    | 大 雨    | 大 雨          | 大 雨             |              | 台風9号       |
| 区分           | 発生年月日     | 1/17         | 6/22   | 7/14  | 8/2            | 8/2    | 8/10   | 8/18         | 8/19            |              |            |
| 人的被害         | 死者        | 人            |        |       |                |        |        | 0            |                 |              |            |
|              | 行方不明者     | 人            |        |       |                |        |        |              |                 | 0            |            |
|              | 負傷者       | 重傷<br>軽傷     | 人<br>人 |       |                |        |        |              |                 | 2            | 0<br>17    |
| 住家被害         | 全(焼)壊     | 棟<br>世帯<br>人 |        |       |                |        |        |              |                 | 0<br>0<br>0  |            |
|              | 半(焼)壊     | 棟<br>世帯<br>人 |        |       |                |        |        |              | 1<br>1<br>3     | 1<br>1<br>3  |            |
|              | 一部損壊      | 棟<br>世帯<br>人 |        |       |                |        |        | 19<br>9<br>8 |                 | 19<br>9<br>8 |            |
|              | 床上浸水      | 棟<br>世帯<br>人 |        |       | 16<br>14<br>17 | 1<br>2 |        | 1<br>1<br>4  | 4<br>173<br>178 | 195<br>199   |            |
|              | 床上浸水      | 棟<br>世帯<br>人 |        |       | 22<br>20       |        | 5<br>5 | 9<br>9       | 2<br>2          | 267<br>228   | 305<br>264 |
|              |           | 棟<br>世帯<br>人 |        |       | 47             |        |        | 16           | 6               | 308          | 377        |
| 非住家          | 公共建物      | 棟            |        |       |                |        |        |              | 3               | 3            |            |
|              | その他       | 棟            |        |       |                |        |        | 1            | 8               | 9            |            |
| その他被害        | 田         | 流出・埋没<br>冠水  | ヘクター   |       |                |        |        |              |                 | 0            |            |
|              | 畑         | 流出・埋没<br>冠水  | ヘクター   |       |                |        |        |              |                 | 0            |            |
|              |           | 流出・埋没<br>冠水  | ヘクター   |       |                |        |        |              |                 | 0            |            |
|              | 文教施設      | 箇所           |        |       |                |        |        |              | 6               | 6            |            |
|              | 病院        | 箇所           |        |       |                |        |        |              | 1               | 1            |            |
|              | 道路        | 箇所           | 2      |       | 13             |        |        |              | 62              | 77           |            |
|              | 橋りょう      | 箇所           |        |       |                |        |        |              |                 | 0            |            |
|              | 河川        | 箇所           |        |       |                |        |        |              | 7               | 7            |            |
|              | 港湾        | 箇所           |        |       |                |        |        |              |                 | 0            |            |
|              | 砂防        | 箇所           |        |       |                |        |        |              |                 | 0            |            |
|              | 清掃施設      | 箇所           |        |       |                |        |        |              |                 | 0            |            |
|              | 崖くずれ      | 箇所           |        |       |                |        |        |              | 51              | 51           |            |
|              | 鉄道不通      | 箇所           |        |       |                |        |        |              | 4               | 4            |            |
|              | 船舶被害      | 隻            |        |       |                |        |        |              |                 | 0            |            |
|              | 水道        | 戸            |        |       |                |        |        |              |                 | 0            |            |
| 電話           | 回線        |              |        |       |                |        |        |              | 0               |              |            |
| 電気           | 戸         | 2,310        |        | 1,500 |                |        |        | 1,081        | 4,891           |              |            |
| ガス           | 戸         |              |        |       |                |        |        |              | 0               |              |            |
| ブロック塀等       | 箇所        |              |        |       |                |        |        |              | 3               | 3            |            |
| 火災発生         | 建物        | 件            |        |       |                |        |        |              |                 | 0            |            |
|              | 危険物       | 件            |        |       |                |        |        |              |                 | 0            |            |
|              | その他       | 件            |        |       |                |        |        |              |                 | 0            |            |
| り災世帯数        | 世帯        |              |        | 22    |                |        |        | 5            | 169             | 196          |            |
| り災者数         | 人         |              |        | 43    |                |        |        | 5            | 174             | 222          |            |
| 被害額          | 公立文教施設    | 千円           |        |       |                |        |        |              | 1,463           | 1,463        |            |
|              | 農林水産業施設   | 千円           |        |       |                |        |        |              |                 | 0            |            |
|              | 公共土木施設    | 千円           |        |       |                |        |        |              | 47,600          | 47,600       |            |
|              | その他公共施設   | 千円           |        |       |                |        |        |              | 16,261          | 16,261       |            |
|              | 小計        | 千円           |        |       |                |        |        |              |                 |              |            |
|              | 公共施設被害市町村 | 団体           |        |       |                |        |        |              |                 | 0            |            |
|              | その他       | 農産被害         | 千円     |       |                |        |        |              |                 | 144,882      | 144,882    |
|              |           | 林産被害         | 千円     |       |                |        |        |              |                 |              | 0          |
|              |           | 畜産被害         | 千円     |       |                |        |        |              |                 |              | 0          |
|              |           | 水産被害         | 千円     |       |                |        |        |              |                 |              | 0          |
| 商工被害         |           | 千円           |        |       |                |        |        |              | 384             | 384          |            |
| その他          | 千円        |              |        |       |                |        |        |              | 0               |              |            |
| 被害総額         | 千円        |              |        |       |                |        |        |              | 0               |              |            |
| 災害対策本部設置     | 部         |              |        |       |                |        |        |              | 0               |              |            |
| 災害対策本部設置区市町村 | 3団体       | 1団体          |        |       |                |        |        |              | 15団体            | 19           |            |
| 災害救助法適用区市町村  |           |              |        |       |                |        |        |              |                 | 0            |            |
| 消防職員出動延人数    |           |              |        |       |                |        |        |              | 204             | 204          |            |
| 消防団員出動延人数    |           | 61           |        | 83    |                |        |        |              | 1,864           | 2,008        |            |

| 区分           |           | 年 28    |      |      |      | 小計 | 計     |        |         |
|--------------|-----------|---------|------|------|------|----|-------|--------|---------|
|              |           | 災害名     |      | 大 雨  | 大 雨  |    |       | 大 雨    | 地 震     |
|              |           | 発生年月日   |      | 8/20 | 8/24 |    |       | 8/27   | 11/22   |
| 人的被害         | 死者        | 人       |      |      |      |    | 0     | 0      |         |
|              | 行方不明者     | 人       |      |      |      |    | 0     | 0      |         |
|              | 負傷者       | 重傷      | 人    |      |      |    |       | 0      | 0       |
|              |           | 軽傷      | 人    |      |      |    | 1     | 1      | 18      |
| 住家被害         | 全（焼）壊     | 棟       |      |      |      |    | 0     | 0      |         |
|              |           | 世帯      |      |      |      |    | 0     | 0      |         |
|              | 半（焼）壊     | 棟       |      |      |      |    | 0     | 1      |         |
|              |           | 世帯      |      |      |      |    | 0     | 1      |         |
|              | 一部損壊      | 棟       |      |      |      |    | 0     | 19     |         |
|              |           | 世帯      |      |      |      |    | 0     | 9      |         |
| 床上浸水         | 棟         | 4       | 2    |      |      | 6  | 201   |        |         |
|              | 世帯        | 4       |      |      |      | 4  | 203   |        |         |
| 床下浸水         | 棟         | 10      |      |      |      | 10 | 230   |        |         |
|              | 世帯        |         | 8    | 1    |      | 9  | 314   |        |         |
| 非住家          | 公共建物      | 棟       |      |      |      |    | 0     | 3      |         |
|              | その他       | 棟       |      |      |      |    | 0     | 9      |         |
| その他被害        | 田         | 流出・埋没冠水 | ヘクター |      |      |    | 0     | 0      |         |
|              |           | 冠水      | ヘクター |      |      |    | 0     | 0      |         |
|              | 畑         | 流出・埋没冠水 | ヘクター |      |      |    | 0     | 0      |         |
|              |           | 冠水      | ヘクター |      |      |    | 0     | 0      |         |
|              | 文教施設      | 箇所      |      |      |      |    | 0     | 6      |         |
|              | 病院        | 箇所      |      |      |      |    | 0     | 1      |         |
|              | 道路        | 箇所      |      |      | 2    |    | 2     | 79     |         |
|              | 橋りょう      | 箇所      |      |      |      |    | 0     | 0      |         |
|              | 河川        | 箇所      |      |      |      |    | 0     | 7      |         |
|              | 港湾        | 箇所      |      |      |      |    | 0     | 0      |         |
|              | 砂防        | 箇所      |      |      |      |    | 0     | 0      |         |
|              | 清掃施設      | 箇所      |      |      |      |    | 0     | 0      |         |
|              | 崖くずれ      | 箇所      |      |      |      |    | 0     | 51     |         |
|              | 鉄道不通      | 箇所      |      |      |      |    | 0     | 4      |         |
|              | 船舶被害      | 隻       |      |      |      |    | 0     | 0      |         |
|              | 水道        | 戸       |      |      |      |    | 0     | 0      |         |
|              | 電話        | 回線      |      |      |      |    | 0     | 0      |         |
| 電気           | 戸         |         |      |      |      | 0  | 4,891 |        |         |
| ガス           | 戸         |         |      |      |      | 0  | 0     |        |         |
| ブロック塀等       | 箇所        |         |      |      |      | 0  | 3     |        |         |
| 火災発生         | 建物        | 件       |      |      |      |    | 0     | 0      |         |
|              | 危険物       | 件       |      |      |      |    | 0     | 0      |         |
|              | その他       | 件       |      |      |      |    | 0     | 0      |         |
|              | り災世帯数     | 世帯      |      |      |      |    | 0     | 196    |         |
|              | り災者数      | 人       |      |      |      |    | 0     | 222    |         |
| 被害額          | 公立文教施設    | 千円      |      |      |      |    | 0     | 1,463  |         |
|              | 農林水産業施設   | 千円      |      |      |      |    | 0     | 0      |         |
|              | 公共土木施設    | 千円      |      |      |      |    | 0     | 47,600 |         |
|              | その他公共施設   | 千円      |      |      |      |    | 0     | 16,261 |         |
|              | 小計        | 千円      |      |      |      |    | 0     | 0      |         |
|              | 公共施設被害市町村 | 団体      |      |      |      |    | 0     | 0      |         |
|              | その他       | 農産被害    | 千円   |      |      |    |       | 0      | 144,882 |
|              |           | 林産被害    | 千円   |      |      |    |       | 0      | 0       |
|              |           | 畜産被害    | 千円   |      |      |    |       | 0      | 0       |
|              |           | 水産被害    | 千円   |      |      |    |       | 0      | 0       |
| 商工被害         |           | 千円      |      |      |      |    | 0     | 384    |         |
| その他          | 千円        |         |      |      |      | 0  | 0     |        |         |
| 被害総額         | 千円        |         |      |      |      | 0  | 0     |        |         |
| 災害対策本部設置     | 部         |         |      |      |      |    | 0     | 0      |         |
| 災害対策本部設置区市町村 |           |         |      |      |      |    | 0     | 19     |         |
| 災害救助法適用区市町村  |           |         |      |      |      |    | 0     | 0      |         |
| 消防職員出動延人数    |           |         |      |      |      |    | 0     | 204    |         |
| 消防団員出動延人数    |           |         |      |      |      |    | 0     | 2,008  |         |

| 年            |           | 29           |              |      |             |             |                |                |               |              | 小計              |
|--------------|-----------|--------------|--------------|------|-------------|-------------|----------------|----------------|---------------|--------------|-----------------|
|              |           | 災害名          |              | 大 雪  | 暴 風         | 大 雨         | 台風3号           | 大 雨            | 大 雨           | 大 雨          |                 |
| 区分           | 発生日       | 1/8          | 2/20         | 4/18 | 7/4         | 7/18        | 8/19           | 8/30           | 9/17          |              |                 |
| 人的被害         | 死者        | 人            |              |      |             |             |                |                |               |              |                 |
|              | 行方不明者     | 人            |              |      |             |             |                |                |               | 0            |                 |
|              | 負傷者       | 重傷<br>軽傷     | 人<br>人       |      |             |             |                |                |               | 9<br>9       |                 |
| 住家被害         | 全(焼)壊     | 棟<br>世帯<br>人 |              |      |             |             |                |                |               | 1<br>1<br>3  |                 |
|              | 半(焼)壊     | 棟<br>世帯<br>人 |              |      |             |             |                |                |               | 0<br>0<br>0  |                 |
|              | 一部損壊      | 棟<br>世帯<br>人 | 2<br>2<br>4  |      |             |             | 2<br>2<br>4    |                | 2<br>2<br>7   | 6<br>6<br>15 |                 |
|              | 床上浸水      | 棟<br>世帯<br>人 |              |      | 1<br>1<br>2 | 2<br>2<br>7 | 15<br>11<br>14 | 50<br>28<br>65 | 4<br>11<br>28 |              | 72<br>53<br>111 |
|              | 床下浸水      | 棟<br>世帯<br>人 |              |      |             | 7<br>7<br>7 | 10<br>10<br>10 | 43<br>23<br>55 | 2<br>2<br>6   |              | 62<br>42<br>78  |
|              | 非住家       | 公共建物<br>その他  | 棟<br>棟       |      |             |             |                |                |               |              | 0<br>23         |
| その他被害        | 田         | 流出・埋没<br>冠水  | ヘクター<br>ヘクター |      |             |             |                |                |               | 0<br>0       |                 |
|              | 畑         | 流出・埋没<br>冠水  | ヘクター<br>ヘクター |      |             |             |                |                |               | 0<br>0       |                 |
|              | 文教施設      | 箇所           |              |      |             |             |                |                |               | 0            |                 |
|              | 病院        | 箇所           |              |      |             |             |                |                |               | 0            |                 |
|              | 道路        | 箇所           |              |      | 4           |             | 1              | 13             |               | 18           |                 |
|              | 橋りょう      | 箇所           |              |      |             |             |                |                |               | 0            |                 |
|              | 河川        | 箇所           |              |      |             |             |                |                |               | 0            |                 |
|              | 港湾        | 箇所           |              |      |             |             |                |                |               | 0            |                 |
|              | 砂防        | 箇所           |              |      |             |             |                |                |               | 0            |                 |
|              | 清掃施設      | 箇所           |              |      |             |             |                |                |               | 0            |                 |
|              | 崖くずれ      | 箇所           |              |      |             |             |                | 1              |               | 1            |                 |
|              | 鉄道不通      | 箇所           |              |      |             |             |                |                |               | 0            |                 |
|              | 船舶被害      | 隻            |              |      |             |             |                |                |               | 0            |                 |
|              | 水道        | 戸            |              |      |             |             |                |                |               | 0            |                 |
| 電話           | 回線        |              |              |      |             |             |                |                | 0             |              |                 |
| 電気           | 戸         |              | 832          |      |             |             | 1,455          |                | 2,287         |              |                 |
| ガス           | 戸         |              |              |      |             |             |                |                | 0             |              |                 |
| ブロック塀等       | 箇所        |              |              |      |             |             |                |                | 5             |              |                 |
| 火災発生         | 建物        | 件            |              |      |             |             |                |                |               | 0            |                 |
|              | 危険物       | 件            |              |      |             |             |                |                |               | 0            |                 |
|              | その他       | 件            |              |      |             |             |                |                |               | 0            |                 |
| 被災者          | り災世帯数     | 世帯           |              |      |             | 9           | 20             |                |               | 29           |                 |
|              | り災者数      | 人            |              |      |             | 12          | 52             |                |               | 64           |                 |
| 被害額          | 公立文教施設    | 千円           | ( )          | ( )  | ( )         |             |                |                |               | 0            |                 |
|              | 農林水産業施設   | 千円           | ( )          | ( )  | ( )         |             |                |                |               | 0            |                 |
|              | 公共土木施設    | 千円           | ( )          | ( )  | ( )         |             |                |                |               | 0            |                 |
|              | その他公共施設   | 千円           | ( )          | ( )  | ( )         |             |                |                |               | 0            |                 |
|              | 小計        | 千円           | ( )          | ( )  | ( )         |             |                |                |               | 0            |                 |
|              | 公共施設被害市町村 | 団体           |              |      |             |             |                |                |               | 0            |                 |
|              | その他       | 農産被害         | 千円           |      |             |             |                |                |               |              | 0               |
|              |           | 林産被害         | 千円           |      |             |             |                |                |               |              | 0               |
|              |           | 畜産被害         | 千円           |      |             |             |                |                |               |              | 0               |
|              |           | 水産被害         | 千円           |      |             |             |                |                |               |              | 0               |
| 商工被害         |           | 千円           |              |      |             |             |                |                |               | 0            |                 |
| その他          | 千円        |              |              |      |             |             |                |                | 0             |              |                 |
| 被害総額         | 千円        |              |              |      |             |             |                |                |               | 0            |                 |
| 災害対策本部設置     | 部         |              |              |      |             |             |                |                |               | 0            |                 |
| 災害対策本部設置区市町村 |           |              |              |      |             |             | 1団体            | 1団体            |               | 2            |                 |
| 災害救助法適用区市町村  |           |              |              |      |             |             |                |                |               | 0            |                 |
| 消防職員出動延人数    |           |              |              |      |             |             |                | 8              |               | 8            |                 |
| 消防団員出動延人数    |           |              |              |      |             |             |                | 48             |               | 48           |                 |

| 区分           |           | 年       |        | 29    |        | 小計     | 計      |    |
|--------------|-----------|---------|--------|-------|--------|--------|--------|----|
|              |           | 災害名     |        | 台風21号 | 台風22号  |        |        |    |
|              |           | 発生年月日   |        | 10/22 | 10/29  |        |        |    |
| 人的被害         | 死者        | 人       |        |       |        | 0      | 0      |    |
|              | 行方不明者     | 人       |        |       |        | 0      | 0      |    |
|              | 負傷者       | 重傷      | 人      |       |        |        | 0      | 0  |
|              |           | 軽傷      | 人      | 1     |        |        | 1      | 10 |
| 住家被害         | 全(焼)壊     | 棟       |        |       |        | 0      | 1      |    |
|              |           | 世帯      |        |       |        | 0      | 1      |    |
|              |           | 人       |        |       |        | 0      | 3      |    |
|              | 半(焼)壊     | 棟       |        |       |        |        | 0      | 0  |
|              |           | 世帯      |        |       |        |        | 0      | 0  |
|              |           | 人       |        |       |        |        | 0      | 0  |
|              | 一部損壊      | 棟       | 20     |       |        | 20     | 20     | 26 |
|              |           | 世帯      | 11     |       |        | 11     | 11     | 17 |
|              |           | 人       | 9      |       |        | 9      | 9      | 24 |
|              | 床上浸水      | 棟       | 18     | 4     |        | 22     | 22     | 94 |
| 世帯           |           | 12      |        |       | 12     | 12     | 65     |    |
| 人            |           | 28      |        |       | 28     | 28     | 139    |    |
| 床下浸水         | 棟         | 26      | 7      |       | 33     | 33     | 95     |    |
|              | 世帯        | 10      | 1      |       | 11     | 11     | 53     |    |
|              | 人         | 10      | 1      |       | 11     | 11     | 89     |    |
| 非住家          | 公共建物      | 棟       | 2      |       | 2      | 2      | 2      |    |
|              | その他       | 棟       | 1      |       | 1      | 1      | 24     |    |
| その他被害        | 田         | 流出・埋没冠水 | ヘクター   |       |        | 0      | 0      |    |
|              |           | 冠水      | ヘクター   |       |        | 0      | 0      |    |
|              | 畑         | 流出・埋没冠水 | ヘクター   |       |        | 0      | 0      |    |
|              |           | 冠水      | ヘクター   |       |        | 0      | 0      |    |
|              | 文教施設      | 箇所      | 2      |       | 2      | 2      | 2      |    |
|              | 病院        | 箇所      |        |       | 0      | 0      | 0      |    |
|              | 道路        | 箇所      | 62     | 11    | 73     | 73     | 91     |    |
|              | 橋りょう      | 箇所      |        |       | 0      | 0      | 0      |    |
|              | 河川        | 箇所      | 3      |       | 3      | 3      | 3      |    |
|              | 港湾        | 箇所      | 7      |       | 7      | 7      | 7      |    |
|              | 砂防        | 箇所      |        |       | 0      | 0      | 0      |    |
|              | 清掃施設      | 箇所      |        |       | 0      | 0      | 0      |    |
|              | 崖くずれ      | 箇所      | 38     |       | 38     | 38     | 39     |    |
|              | 鉄道不通      | 箇所      |        |       | 0      | 0      | 0      |    |
|              | 船舶被害      | 隻       |        |       | 0      | 0      | 0      |    |
|              | 水道        | 戸       | 1      |       | 1      | 1      | 1      |    |
| 電話           | 回線        |         |        | 0     | 0      | 0      |        |    |
| 電気           | 戸         | 1,664   | 5,012  | 6,676 | 6,676  | 8,963  |        |    |
| ガス           | 戸         |         |        | 0     | 0      | 0      |        |    |
| ブロック塀等       | 箇所        |         |        | 0     | 0      | 5      |        |    |
| 火災発生         | 建物        | 件       |        |       | 0      | 0      | 0      |    |
|              | 危険物       | 件       |        |       | 0      | 0      | 0      |    |
|              | その他       | 件       | 1      |       | 1      | 1      | 1      |    |
|              | り災世帯数     | 世帯      | 5      |       | 5      | 5      | 34     |    |
|              | り災者数      | 人       | 14     |       | 14     | 14     | 78     |    |
| 被害額          | 公立文教施設    | 千円      | 226    |       | 226    | 226    | 226    |    |
|              | 農林水産業施設   | 千円      |        |       | 0      | 0      | 0      |    |
|              | 公共土木施設    | 千円      |        |       | 0      | 0      | 0      |    |
|              | その他公共施設   | 千円      | 51,222 | 1,056 | 52,278 | 52,278 | 52,278 |    |
|              | 小計        | 千円      | 51,448 | 1,056 | 52,504 | 52,504 | 52,504 |    |
|              | 公共施設被害市町村 | 団体      | 1      | 1     | 2      | 2      | 2      |    |
|              | その他       | 農産被害    | 千円     |       |        | 0      | 0      | 0  |
|              |           | 林産被害    | 千円     |       |        | 0      | 0      | 0  |
|              |           | 畜産被害    | 千円     |       |        | 0      | 0      | 0  |
|              |           | 水産被害    | 千円     |       |        | 0      | 0      | 0  |
| 商工被害         |           | 千円      |        |       | 0      | 0      | 0      |    |
| その他          | 千円        |         |        | 0     | 0      | 0      |        |    |
| 被害総額         | 千円        |         |        | 0     | 0      | 0      |        |    |
| 災害対策本部設置     | 月日        |         |        | 0     | 0      | 0      |        |    |
| 解散           | 月日        |         |        | 0     | 0      | 0      |        |    |
| 災害対策本部設置区市町村 | 13団体      | 1団体     | 14     | 16    | 14     | 16     |        |    |
| 災害救助法適用区市町村  |           | 団体      | 0      | 0     | 0      | 0      |        |    |
| 消防職員出動延人数    | 218       | 10      | 228    | 236   | 218    | 236    |        |    |
| 消防団員出動延人数    | 1,680     | 30      | 1,710  | 1,758 | 1,680  | 1,758  |        |    |



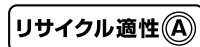
平成31年3月

登録番号(30)157

## 平成29年東京都の災害

編集・発行 東京都 総務局 総合防災部 防災対策課  
〒163-8001 東京都新宿区西新宿二丁目8番1号  
電話 03-5388-2458

印刷所 シンソー印刷 株式会社  
〒161-0032 東京都新宿区中落合1-6-8  
電話 03-3950-7221



この印刷物は、印刷用の紙へ  
リサイクルできます。



古紙配合率70%再生紙を使用しています

